



Institutul de Politici Publice



Decembrie 2019

BAROMETRUL OPINIEI PUBLICE

Republica Moldova

Cuprins

Acronime.....	3
Programul Barometrul Opiniei Publice	4
Rezumat	5
Economie – aspecte generale	5
Calitatea vieții și problemele sociale	5
Societatea civilă și politica	7
Justiție și organe de drept.....	9
Relații externe	10
Despre compania Date Inteligente SRL.....	11
Capitolul 1. Economie – aspecte generale	13
Capitolul 2. Calitatea vieții și problemele sociale	16
Capitolul 3. Societatea civilă și politică	23
Capitolul 4. Justiție și organe de drept	32
Capitolul 5. Relații externe	35
Anexa 1. Tabele de frecvență cu dezagregări.	36
1.1. Economie – aspecte generale.....	36
1.2. Calitatea vieții și probleme sociale	40
1.3. Politică	52
1.4. Justiție și organe de drept.....	62
1.5. Relații externe.....	67
Anexa 2. Tabele cu date istorice 1998-2019 pe întrebările de bază.	69

Acronime

APL	Autorități Publice Locale
BOP	Barometrul Opiniei Publice
CNA	Centul Național Anticorupție
IGP	Inspectoratul General al Poliției (Poliția Națională)
INP	Inspectoratul Național Patrulare (Poliția Rutieră)
IPP	Institutul de Politici Publice
N=	Numărul de chestionare în baza căruia s-au făcut calculele, volumul eșantionului
NR	Nu răspund
NȘ	Nu știu
ONG	Organizație non-guvernamentală
PAS	Partidul Acțiune și Solidaritate
PCRM	Partidul Comuniștilor din Republica Moldova
PDA/PPDA	Partidul Politic Platforma Demnitate și Adevăr
PDM	Partidul Democrat din Moldova
PL	Partidul Liberal
PLDM	Partidul Liberal-Democrat din Moldova
PN	Partidul Nostru
PP Șor	Partidul Politic Șor
PPEM	Partidul Popular European din Moldova
PSRM	Partidul Socialiștilor din Republica Moldova
SUA	Statele Unite ale Americii
USB	Uniunea Salvați Basarabia (partid)

Programul Barometrul Opiniei Publice

Fundația Soros Moldova pledează pentru reflectarea corectă și transparentă a vieții social-politice și economice și asigurarea accesului la informație pentru societatea civilă. În acest scop începând cu anul 1998 a fost lansat un program de cercetare a opiniei publice – „Barometrul opiniei publice din Moldova”.

Primele două sondaje au fost efectuate pe parcursul anului 1998. Următoarele au fost organizate de Institutul de Politici Publice cu suportul financiar al Fundației Soros Moldova în august 2000, iar ulterior în primăvara și toamna fiecărui an în perioada 2001 – 2019.

Tematica cercetărilor efectuate a inclus: opțiuni politice, popularitatea și notorietatea principalelor partide și personalități politice, nivelul de viață și calitatea vieții, politica economică și socială a Guvernului, alte teme de interes major.

Rezultatele anchetelor au fost făcute publice în cadrul unor conferințe de presă organizate la încheierea sondajelor. Mass media, publicul larg și toate persoanele interesate au în permanență acces liber la rezultatele Barometrului, inclusiv la baza de date a cercetării. Toate materialele sunt plasate în pagina web a IPP: <http://www.ipp.md>

Având în vedere importanța și impactul cercetărilor din cadrul BOP, Institutul de Politici Publice lansează în perioada 2019-2020 următoarele trei sondaje, cu suportul Biroului de Cooperare al Elveției, Fundației Soros-Moldova și al Centrului de Resurse Juridice. Primul dintre acestea este realizat de către compania Date Inteligente SRL, datele căruia sunt prezentate în continuare.

Programul „Barometrul opiniei publice – 2019” este avizat de un juriu în frunte cu dr. Arcadie Barbăroșie, director executiv al Institutului de Politici Publice.

Administratorul programului, Institutul de Politici Publice, este o organizație neguvernamentală, nonprofit. Scopul activității Institutului constă în a contribui la dezvoltarea în Republica Moldova a unei societăți deschise, participative, pluraliste, bazate pe valorile democratice, prin efectuarea și sprijinirea cercetărilor și analizelor independente ale politicilor publice, precum și prin dezbateră publică și mediatizarea largă a rezultatelor acestor cercetări.

Principalele domenii de activitate ale Institutului sunt: reforma sistemului educațional, integrarea europeană, soluționarea conflictului transnistrean, securitatea și apărarea națională, alte probleme de interes major pentru societate. Toate acestea presupun și efectuarea unor investigații sociologice.

Institutul susține relații de colaborare cu organizații și instituții similare de cercetări în domeniul politicilor publice din mai multe țări în vederea unui schimb de informații și experți, elaborării unor studii comparative comune și realizării activităților de interes comun.

Relații la tel.: 27 67 85; fax.: 27 67 86; e-mail: ipp@ipp.md . Institutul de Politici Publice, str. Pușkin 16/1, MD-2012, Chișinău.

© Institutul de Politici Publice

Rezumat

Economie – aspecte generale

Tradițional, populația Republicii Moldova este mai sceptică privind direcția în care merg lucrurile în țară. În nicio ediție a BOP, ponderea celor care consideră că direcția este bună n-a depășit valoarea de 44%, cele mai înalte valori fiind înregistrate înainte de 2008. În același timp, după scandalul cu furtul miliardului care au dus acest indicator la o valoare minimă de 8% (anul 2015), situația s-a redresat parțial. În decembrie 2019, aproape un sfert de respondenți (23.9%) consideră că direcția de dezvoltare a țării este una bună, valoarea indicatorului fiind în creștere față de ultimele ediții BOP. În același timp, 65.9% din respondenți consideră că direcția este una greșită. Opinia respondenților despre situația în lume este mai favorabilă, mai mult de o treime (35.4%) considerând că lucrurile se mișcă într-o direcție corectă și 44.9% - într-o direcție greșită. Moldovenii sunt relativ mulțumiți de ceea ce face statul în domeniile: asistență medicală (38.8% din total respondenți), cultură (34.4%) și învățământ (33.4%), iar cel mai puțin mulțumiți sunt de activitatea statului în soluționarea conflictului transnistrean (10.8%), achitarea și mărirea pensiilor (10.2%), achitarea și mărirea salariilor (9.7%) și combaterea corupției (8.9%). Circa jumătate din respondenți (47.9%) consideră că situația economică în decembrie 2019 era la fel ca și în decembrie 2018, adică cu un an în urmă, schimbări spre bine au fost sesizate de 25.4%, iar spre rău – 22%, respectiv aceasta denotă un optimism în creștere a populației, privind schimbările spre bine. În privința așteptărilor pentru următorul an calendaristic, ele sunt mult mai optimiste, 37% din respondenți se așteaptă ca situația economică să se îmbunătățească și 15.1% se așteaptă ca ea să fie mai rea ca în prezent. Referindu-ne la situația economică din prezent, 35.1% din respondenți sunt într-o oarecare măsură mulțumiți de ea, iar 60.2% - nu.

Ca soluții principale pentru îmbunătățirea situației economice, respondenții văd următoarele: îmbunătățirea mecanismului de funcționare a legilor, atragerea mai multor investiții străine și combaterea corupției.

Calitatea vieții și problemele sociale

Există cinci categorii majore de lucruri care îi îngrijorează mai mult multe pe cetățeni. Pe departe, aproape 60% sunt îngrijorați de sărăcie, iar jumătate - de prețurile mari la bunuri și servicii. Viitorul copiilor, corupția și șomajul sunt alte categorii care s-au evidențiat la această întrebare. La polul opus, cetățenii sunt într-o măsură foarte mică îngrijorați de relațiile interetnice, calamități naturale, foamete, instaurarea unei dictaturi, izbucnirea unui război în zonă sau de lipsa încălzirii în perioada rece a anului. Puțin peste un sfert din moldovenii sunt într-o oarecare măsură mulțumiți de felul în care trăiesc (28.3%), iar 34.8% - într-o oarecare măsură nu sunt mulțumiți. Ceea ce-i mulțumește mai mult pe cetățeni e propria locuință – peste 70%, transportul public, curățenia și îngrijirea localității și educația – aproape câte 50% din respondenți. Ceea ce-i nemulțumește cel mai mult sunt: politica și nivelul veniturilor – circa 75%,

asistența medicală, de asemenea, este un aspect ce nemulțumește într-o măsură mult mai mare decât mulțumește populația.

La nivel personal, respondenții consideră preponderent că viața lor este mai bună față de anul precedent. La 28.2% există îmbunătățiri, la 54.9% - situația a rămas la fel, iar la 16.2% - situația s-a înrăutățit. Privind în perspectiva următorului an, aproape jumătate din respondenți (46.2%) consideră că situația lor personală va fi una mai bună și doar 10.5% consideră că ea se va înrăutăți. În același timp, 12.3% nu au putut răspunde la această întrebare.

După statutul veniturilor lor, respondenții ar putea fi împărțiți în câteva categorii :

- persoane sărace ale căror venituri nu le ajunge pentru strictul necesar – 21.7% din total,
- persoane care au venituri doar până la limita unui trai decent și care își pot permite doar lucruri strict necesare – 43.% din total.
- 23.2% care au venituri pentru un trai decent, dar nu-și pot permit lucruri mai scumpe
- 10.7% - care au venituri mai mari decât ar fi suficient pentru un trai decent.

În același timp, peste două treimi din populație nu au niciun fel de economii pentru a le investi în ceva (71.5%), inclusiv 7.1% - n-au economii, deoarece le-au investit deja. Din ceilalți respondenți, majoritatea păstrează economii doar „pentru zile negre” și doar 8.8% din total au economii care le-ar putea investi într-o anumită activitate sau cu un anumit scop.

Circa 7% din populație nu a privit TV-ul deloc în ultimele 3 luni, în timp ce circa 72% îl privesc (aproape) zilnic. Internetul este utilizat zilnic de două treimi din populație și încă circa 10% îl accesează de câteva ori pe săptămână. Radioul este ascultat zilnic de circa o treime din populație, în timp ce 12% din total – citesc cărți (aproape) zilnic și 10% - citesc ziare. Ponderea celor care n-au citit niciun ziar și nicio carte în ultimele 3 luni depășește o treime.

În Republica Moldova există două surse majore de informare în care populația are cea mai mare încredere: televiziunea (49.4%) și Internetul (33.8%). Pe locul trei vine radioul cu 5.2%, iar alte surse sunt mai puțin importante. Dacă extindem nivelul de informare în afara zonei mass-media, putem menționa primăriile (administrația publică locală) – care e considerată drept cea mai încredere sursă de informare (20.7%) după televiziune (29.9%). În acest context, familia e o sursă importantă de încredere, 11.6% - au cea mai mare încredere în ea. Internetul, deși reprezintă o sursă din care se informează foarte mulți moldoveni, totuși este principala sursă de încredere doar pentru 3.5%. Respectiv, în societatea din Republica Moldova există divergențe majore între canale de informare și nivelul de încredere în respectivele canale.

Două posturi TV se bucură de o popularitate mai mare în rândul cetățenilor. Ca prima opțiune de informare, pe primul loc este postul Moldova 1 (26%), dar dacă ținem cont de suma la trei opțiuni, atunci postul Prime însumează aproape 50%, depășind la acest capitol Moldova 1 (43%). Pe locul trei urmează

Jurnal TV, ulterior PRO TV. Postul Publika TV este menționat de sub 5% ca principalul post TV de informare, dar este un post important ca a doua și a treia opțiune, însumând peste 25%, comparativ cu Pro TV. Posturile RTR Moldova și NTV Moldova au câte 17-18% fiecare ca suma a principalelor trei opțiuni.

La capitolul site-uri informaționale, respondenții au menționat atât surse media, cât și rețele de socializare. Pe primul loc e kp.md (Komsololiskaia Pravda) – 13% - ca prima opțiune și 27% ca suma a principalelor trei opțiuni. Urmează unimedia.md – 15% (suma la trei opțiuni), protv.md (13%). Printre răspunsuri au fost menționate Facebook.com, Odnoklasniki.ru, Vkontakte.com, Twitter – care sunt de fapt rețele de socializare, dar aceasta denotă că o parte din cetățeni se informează direct din aceste rețele, fără a cunoaște de fiecare dată sursa informațiilor sau prin faptul că se informează în așa mod din mai multe surse, fără a acorda o importanță mai mare uneia sau alteia.

Respondenții au cea mai mare încredere în sursele mass-media din Moldova – circa 60%, din Uniunea Europeană – circa 50%, Rusia – circa 48% și România – puțin peste 40%. În același timp, cea mai mare neîncredere se manifestă față de sursele mass-media din Rusia – peste 40% și România – circa o treime.

Referitor la libertatea de exprimare, puțin peste 40% din cetățeni se simt într-o oarecare măsură liber să-și exprime opinia despre conducerea țării sau să iasă în stradă și să protesteze față de deciziile luate de conducerea țării. La nivel individual, oamenii percep că au o mai mare libertate de exprimare decât atunci când sunt întrebați la nivel de societate.

Cetățenii se simt cel mai în siguranță la ei acasă pe timpul zilei, inclusiv trei sferturi se simt în deplină siguranță. Nivelul de siguranță este ceva mai scăzut când cetățenii se află în stradă și pe timp de noapte. Astfel, un sfert din populație se simte în deplină siguranță noaptea pe stradă, iar circa 20% - nu se simt deloc în siguranță în aceste condiții. În general, doar noaptea în stradă există un nivel relativ înalt de nesiguranță, în rest, cetățenii se simt în siguranță.

Societatea civilă și politica

Nivelul de cunoaștere a societății civile în Republica Moldova este unul destul de scăzut, mai puțin de 20% au cunoștințe bune despre acest domeniu, în timp ce 34.3% nu cunosc ce înseamnă societate civilă. Doar 12.5% cunosc într-o anumită măsură despre activitățile diferitor organizații non-guvernamentale și doar 11.6% din total au interacționat cu un ONG în ultimii 3 ani.

Referindu-ne la nivelul de încredere în organizații, tradițional, Biserica se bucură de cea mai mare încredere și de cea mai mică neîncredere. Ea este urmată la acest capitol de Primărie, Președinție, Armată și mass-media. La capitolul cea mai mică încredere în organizații pot fi menționate: Partidele Politice, Parlamentul și Guvernul, dar și Sindicatul, Justiția, Procuratura, CNA, CEC.

Nivelul de interes față de politică nu este unul foarte pronunțat. Doar 18.5% nu sunt interesați deloc de politică și 21.7% - au un nivel scăzut de interes față de subiect. Segmentul cel mai interesat de politică constituie puțin peste un sfert din totalul cetățenilor. De asemenea, doar 45.5% din cetățeni consideră că există un partid ce le-a reprezenta interesele, iar 48.1% au răspuns negativ la această întrebare. Două partide reprezintă cel mai fidel interesele cetățenilor: PSRM – 14.9% și PAS – 10.9% (41.0% și 30.2% fără indecși). La capitolul ce partid ar putea îmbunătăți situația din țară, topul e condus de PSRM cu 18.9%, PAS – 14.1% și PDM cu 5.7% (respectiv 35.3%, 26.3% și 10.6% fără indecși). Din totalul respondenților, 29.4% au spus că niciun partid nu poate îmbunătăți situația din țară.

La nivelul de încredere individuală în fiecare partid, în top e PSRM, urmat de PAS, la o diferență mare de următoarele formațiuni politice. Patru partide au un nivel de încredere de 15-20%: Partidul Nostru, Partidul Democrat din Moldova, Partidul Comuniștilor din Republica Moldova și Partidul Politic Platforma Demnitate și Adevăr (PPDA). Cea mai mică încredere în partidele care au fost incluse în întrebarea respectivă din chestionar au obținut-o: Partidul Liberal, Uniunea Salvați Basarabia, Partidul Liberal Democrat din Moldova și Partidul Popular European din Moldova – sub 10%. Cea mai mare neîncredere a fost înregistrată față de Partidul Politic Șor și Partidul Liberal – peste 75%, iar cea mai mică neîncredere – față de PSRM – circa 55%.

La întrebarea deschisă privind personalitatea politică în care populația are cea mai mare încredere, pe primul loc s-a situat Președintele Igor Dodon – 14.9% (36.5% fără indecși), urmat de Maia Sandu – 11.6% (28.3%), Pavel Filip – 2.7% (6.7%) și Andrei Năstase – 2.1% (5.2%). În total au fost menționați 23 de actuali sau foști politicieni cunoscuți la nivel național și 7 persoane care nu sunt cunoscute la nivel național. La capitolul încrederii individuale într-o listă stabilită de politicieni, lider este Igor Dodon – cu aproape 38%, urmat de Maia Sandu – circa 30%, Zinaida Greceanîi și Ion Ceban – sub 25% și cel mai puțin – Octavian Țicu, Valeriu Munteanu și Tudor Deliu – sub 10% fiecare. Totuși la capitolul neîncredere în acești politicieni, cea mai mică neîncredere au înregistrat-o Igor Dodon, Ion Chicu și Tudor Deliu – circa 55% fiecare.

Din principalele instituții de stat, Președinția reprezintă, la nivel personal, cel mai bine respondenții – 28% din ei considerând că îi reprezintă într-o măsură mare sau foarte mare. Aceeși indicatori pentru Parlamentul și Guvernul Republicii Moldova sunt de circa 15%.

În eventualitatea unor alegeri parlamentare, cei mai mulți respondenți au afirmat că ar participa la alegeri cu siguranță. Astfel, în Parlament ar accede trei partide – PSRM – 27.6% din eșantion (40.3% fără indecși), PAS – 17.5% (25.5%) și PDM – 7.4% (10.8%). Patru partide ar fi sub pragul electoral: PPDA – 3.3% (4.8%), PP Șor și PCRPM câte 2.9% (4.2%) și PN – 2.5% (3.6%). Următoarele două partide, dar la distanță relativ mare față de pragul electoral sunt PLDM – 1.6% (2.3%) și PL – 1.5% (2.2%). Cetățenii nu sunt dispuși să voteze candidați independenți, iar 31.5% nu știu cu cine să voteze, nu au răspuns la întrebare sau au declarat că nu vor vota cu siguranță.

Pe de altă parte, cei mai mulți respondenți (24.6%) nu ar vota în niciun caz cu PP Șor, 21.8% nu ar vota cu PDM, 20.1% - cu PSRM, iar 18.5% - cu PAS.

În eventualitatea unor alegeri prezidențiale, majoritatea (57%) respondenților au afirmat că pentru ei nu contează dacă câștigătorul va fi un domn sau o doamnă, totuși, 30.5% ar prefera un domn și 10.8% - o doamnă. Deși la alegerile parlamentare, cetățenii nu ar fi înclinați să voteze un candidat independent, totuși, foarte mulți ar fi dispuși să voteze pentru alegerile prezidențiale un candidat independent (39.9%), iar 46.9% ar vota un reprezentant al unui partid politic.

Astfel, dacă s-ar vota pe criteriul de apartenență la un partid politic, cei mai mulți respondenți – 23.6% (38.4% fără indecizi) ar vota reprezentantul PSRM, iar 17.6% (28.6%) ar vota reprezentantul PAS. Pe următoarele două poziții sunt reprezentanții PDM – 6% (9.8%) și PPDA – 2.7% (4.4%).

Fiind rugați să dea o notă de la 1 (foarte rea) la 5 (foarte bună/excelentă) ultimelor 7 guverne ce au condus Republica Moldova, respondenții au apreciat cel mai mult guvernul condus de Maia Sandu (42% - note de 3,4 și 5), Pavel Filip – 40%, iar actualul guvern condus de Ion Chicu se poziționează pe locul 3 cu circa 30%. Cele mai puțin apreciate au fost guvernele Leancă, Gaburici și Streleț, iar cele mai multe note negative le-a acumulat guvernul condus de Iurie Leancă.

Justiție și organe de drept

Din organele de forță din Republica Moldova, cetățenii au cea mai mare încredere în Poliția de Frontieră – peste 50%, urmată de Inspectoratul General de Poliție – circa 45%, Inspectoratul Național de Patrulare – 40% și Procuratură – circa 35%. Cea mai mare neîncredere cetățenii o au față de Inspectoratul Național Patrulare – peste 60%.

În opinia cetățenilor, autoritățile RM abuzează de autoritatea pe care o dețin prin intermediul agențiilor de aplicare a legii pentru a suprima opoziția. Doar 5.8% consideră că acest fenomen nu există, 16.1% n-au putut răspunde la întrebare, iar 21.4% sunt de părerea că suprimarea opoziției este o practică permanentă, iar 56.7% observă că aceasta se întâmplă cu o anumită regularitate.

Respondenții consideră că justiția tratează în mod egal cetățenii indiferent de gen (48%), de vârstă (50%). Totuși mulți sunt de părere opusă. Mai mulți respondenți consideră că justiția face discriminare, în special, în baza funcției ocupate/profesie și nivelului economic. De asemenea, prevalează discriminarea față de opinia/apartenența politică și originea etnică față de tratarea în mod egal. La această întrebare opiniile au fost împărțite, ceea ce denotă că există percepții diferite ale cetățenilor față de modul în care justiția tratează sau nu în mod egal cetățenii.

Nivelul de încredere în justiție în cazul în care respondentul sau cineva din rude ar ajunge în judecată e mai degrabă unul scăzut în privința adoptării unei decizii corecte. Astfel, 59.2% din respondenți nu sunt siguri că decizia ar fi una corectă și doar 25.6% au un anumit grad de siguranță că decizia va fi corectă.

Referitor la independența reprezentanților unor instituții din domeniul justiției, majoritatea respondenților consideră că ei mai degrabă nu sunt independenți. Avocații par ceva mai independenți (peste 30% din respondenți îi consideră, mai degrabă, independenți). La capitolul opus, polițiștii, procurorii și judecătorii sunt percepuți ca fiind cei mai puțin independenți de circa 65-70% din respondenți.

În privința altor aspecte, 17% din cetățeni consideră că Republica Moldova este condusă de voința poporului, 28.9% consideră că alegerile sunt libere și corecte și 16.6% consideră că situația politică este una stabilă sau foarte stabilă, în timp ce 40.7% consideră că ea este deloc stabilă.

Relații externe

La general, cetățenii percep relațiile actuale ale Republicii Moldova cu alte state drept bune sau foarte bune. Ponderea celor care consideră că relațiile RM cu unul din state sunt rele sau foarte rele este de 12-20%. Circa 70% din cetățeni consideră relațiile cu Federația Rusă, România și țările Uniunii Europene drept bune sau foarte bune. În privința Ucrainei și a Statelor Unite, acest procent este de circa 60% și mai puțin. În eventualitatea unui referendum privind aderarea RM la Uniunea Europeană, 59.3% ar vota pentru și 25.1% ar vota împotriva. Nivelul de încredere al cetățenilor RM în liderii unor state denotă o încredere mare în Vladimir Putin, președintele Federației Ruse – circa 57% au o încredere mare sau foarte mare. El e urmat de Angela Merkel – cu aproape 50%, pe locul trei e președintele României – Klaus Iohannis cu 42% și pe patru – președintele Ucrainei – Vladimir Zelensky cu 41%. Cel mai înalt nivel de neîncredere este în Donald Trump, președintele SUA – peste 45%, iar despre Emmanuel Macron, președintele Franței, mai mulți cetățeni nu cunosc și nu au o opinie despre el.

Despre compania Date Inteligente SRL



SRL Date Inteligente. MD2012,
or. Chișinău, str. Sfatul Țării 27,
of.11, e-mail: contact@idata.md.
Mob.060311000



Date Inteligente SRL (iData) este un membru activ al Alianței Întreprinderilor Mici și Mijlocii din Moldova (AIM)

Compania Date Inteligente SRL reprezintă o firmă de cercetări sociologice și de analize de date fondată în anul 2016 de către doi specialiști în domeniu cu o experiență cumulată de 23 de ani la acel moment. Până în 2019 inclusiv, compania a implementat cu succes 78 de proiecte în diverse domenii de cercetare, în general: studii cantitative, studii calitative, studii de piață, analiză de date, instruirii, Mystery Shopping etc. Compania are conexiuni cu specialiști locali și din afara țării cu care păstrează legătura în permanență și ca rezultat își îmbunătățește procedurile de lucru și calitatea serviciilor oferite. Pentru studii CAPI (față în față), Date Inteligente SRL utilizează doar tablete performante cu un soft ce permite crearea unor chestionare foarte complexe și de asemenea, permite verificarea riguroasă a fiecărui chestionar.

Date Inteligente SRL este o companie ce efectuează tot ciclul de culegere și procesare a datelor de la planificarea cercetării, elaborarea instrumentelor de cercetare, culegerea de date, analiza datelor, elaborarea rapoartelor analitice și prezentarea datelor. Compania este apolitică și colaborează cu numeroase companii private din Republica Moldova dar și cu organizații necomerciale locale cât și internaționale, cu surse mass-media și cu alte instituții sau organizații interesate.

Autorul prezentului studiu este Mihai Bologan, directorul executiv Date Inteligente SRL, doctor în economie, specialitate Statistică Economică. Date de contact ale autorului: E-mail mihai@idata.md, Mob: 069194064.

Date de contact ale companiei:

Date de contact:

Date Inteligente SRL.

Str. Sfatul Țării 27, MD2012, Chișinău, Republica Moldova

Mob: +373-60311000

Web: www.idata.md,

E-mail: contact@idata.md

Metodologia cercetării

Studiul Barometrul Opiniei Publice a fost efectuat pe un eșantion de 1187 de respondenți din Republica Moldova, excepție – Unitatea Teritorială Stânga Nistrului. Perioada colectării datelor: 7-23 decembrie 2019. Numărul de operatori implicați în colectare: 54, numărul total de persoane implicate în proiect – 69.

Eșantionul respondenților este reprezentativ la nivel național și a fost extras în mod stratificat după următoarele variabile:

- Regiuni: Nord, Centru, mun. Chișinău, Sud și Găgăuzia.
- Tipuri de localități: 10 tipuri, inclusiv 6 tipuri urbane și 4 rurale după numărul populației.

Compania Date Inteligente a utilizat cele mai recente date privind numărul populației și a utilizat metode pentru estimarea distribuției teritoriale a populației. Menționăm că în iulie 2019, Biroul Național de Statistică a prezentat numărul real al persoanelor ce locuiesc în Republica Moldova (cu reședință simplă), dar nu și distribuția pe medii de reședințe, regiuni sau localități. Estimările Date Inteligente sunt făcute în baza observațiilor empirice făcute în urma celor peste 30,000 de chestionare colectate în ultimii 3 ani în teren.

Structura finală a eșantionului corespunde bine cu structura populației pe sexe, vârste și alte criterii, inclusiv etnia. Astfel, s-a aplicat o variabilă de ponderare, dar care nu influențează esențial rezultatele.

Eroarea maximă de eșantionare este de sub $\pm 3\%$. La nivel de dezagregări pe regiuni, eroarea poate fi de $\pm 4.5\%$ până la $\pm 9.8\%$. Pentru această ediție a Barometrului Opiniei Publice s-au operat unele modificări:

- În variabilele de dezagregare. La nivelul de studiu s-au stabilit două categorii: cei cu studii superioare și cei fără studii superioare. La nivelul etnic s-au grupat respondenții ce se identifică drept moldoveni și români într-o categorie și ceilalți – în a doua. La statutul social, s-a creat un indice compozit care a ținut cont de mai multe răspunsuri la întrebările din chestionar. În baza răspunsurilor, a fost identificată o grupă de persoane sărace, cu un nivel de venituri foarte mici și cu obiecte casnice și utilități doar de bază, al doilea nivel îl reprezintă cei care trăiesc sub venitul mediu și al treilea nivel – cei care trăiesc peste venitul mediu.
- În statutul ocupațional: au fost definite categorii mai clare atât pentru persoanele angajate, cât și pentru cele neangajate.

Toate interviurile au fost realizate în gospodăriile respondenților, utilizând o metodă specială de selecție atât a gospodăriei, cât și a respondentului. Chestionarele au fost făcute doar pe suport de tabletă, în format electronic și asta oferea posibilitatea de a schimba limba din română în rusă sau invers în orice moment al chestionarului.

Mihai Bologan, director executiv Date Inteligente SRL, doctor în economie, specialitatea Statistică Economică

Capitolul 1. Economie – aspecte generale

Figura 1. Evoluția răspunsurilor „Direcție corectă”, %, la întrebarea: În ce direcție merg lucrurile în țara noastră? Perioada 1998-2019. Notă: culorile albastre – arată valori mai mari (maxim 44%), culorile roșii – valori mai mici (minim = 7%), celelalte arată valori cuprinse între 8 și 43%. Valoarea pentru decembrie 2019 – 23.9%




Figura 2. Dar, în general, în lume credeți că lucrurile merg într-o direcție BUNĂ sau merg într-o direcție greșită?, %, N=1187 (comparație cu răspunsurile la întrebarea din figura 1)

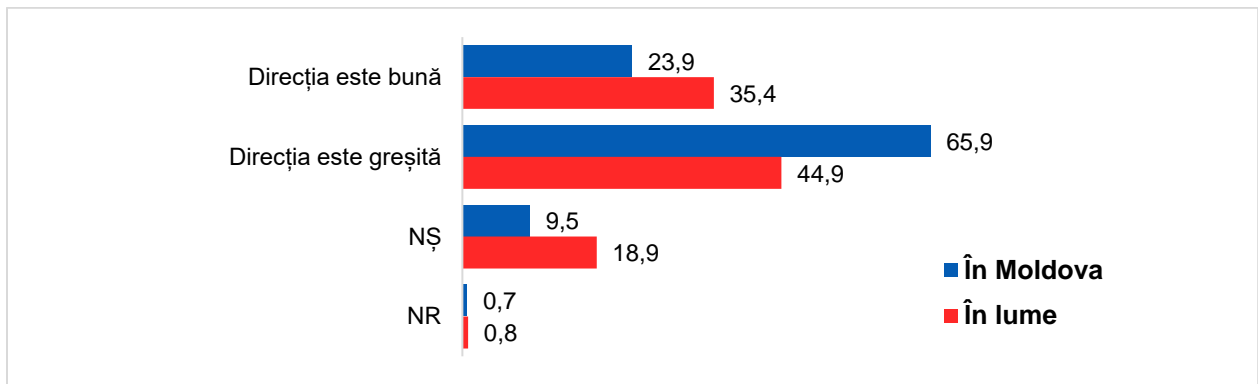


Figura 3. În ce măsură sunteți mulțumit de ceea ce face conducerea țării în următoarele domenii:, %, N=1187.

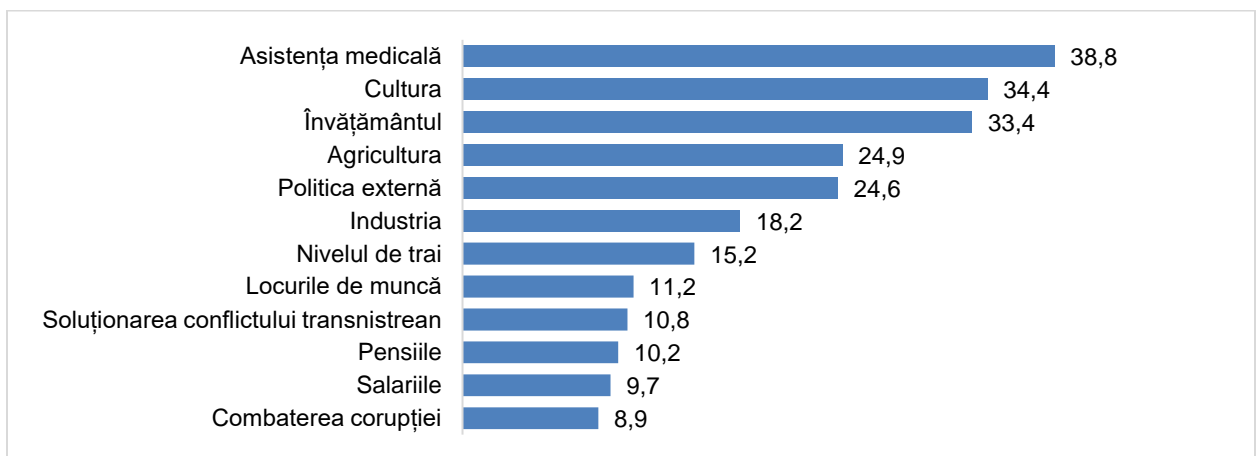


Figura 4. Cum apreciați dvs. situația economică a Republicii Moldova COMPARATIV CU cea de ACUM UN AN?, %, N=1187.

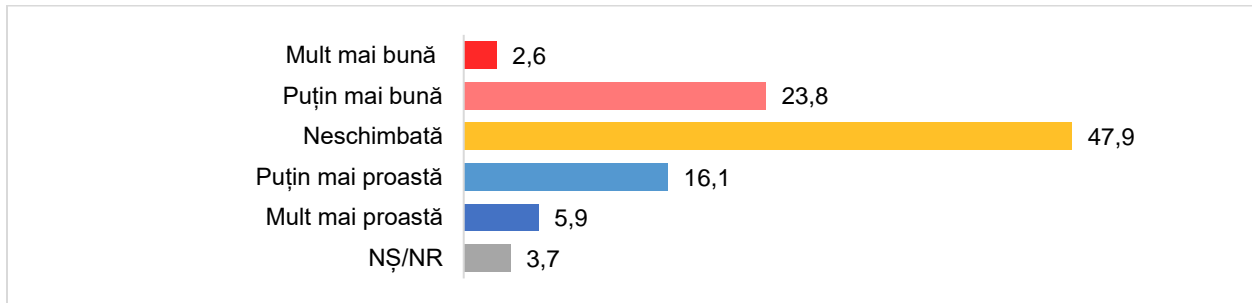


Figura 5. Comparativ cu situația economică din prezent, cum credeți că va fi situația economică a Republicii Moldova peste un an?, %, N=1187.

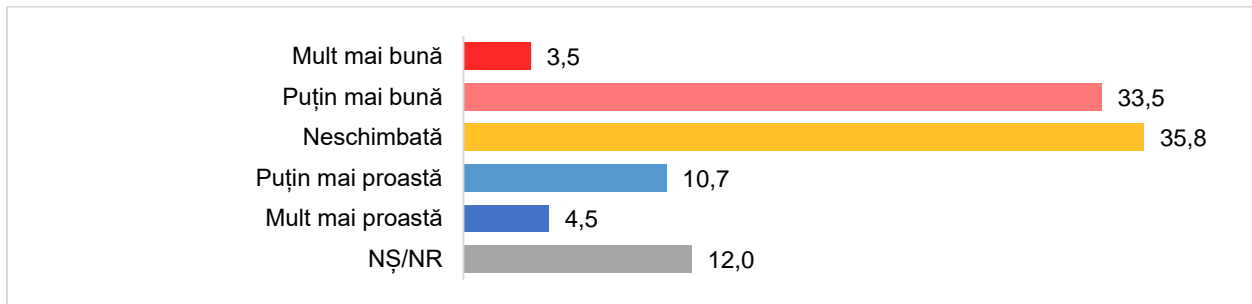


Figura 6. Cât de mulțumit(ă) sunteți de situația economică de acum din Republica Moldova?, %, N=1187.

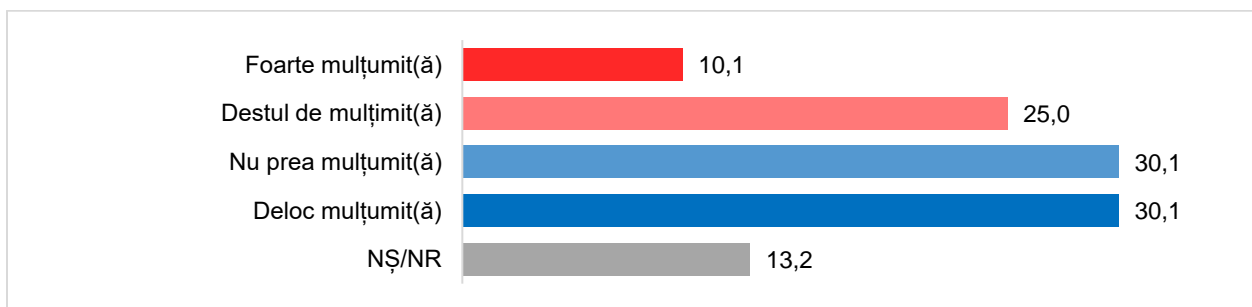
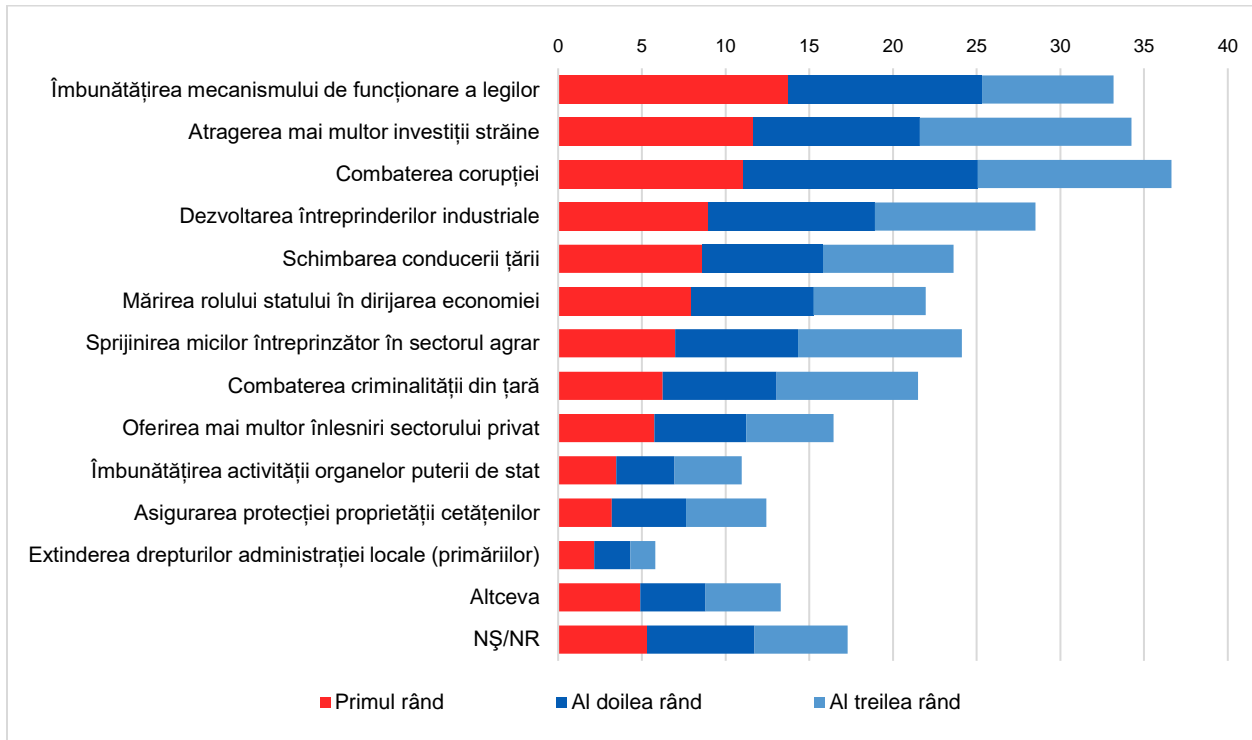


Figura 7. Ce credeți că ar trebui de ÎNTREPRINS pentru a îmbunătăți situația social-economică din țara noastră?, %, N=1187.



Capitolul 2. Calitatea vieții și problemele sociale

Figura 8. Care sunt lucrurile ce vă îngrijorează cel mai mult în prezent?, %, N=1187.

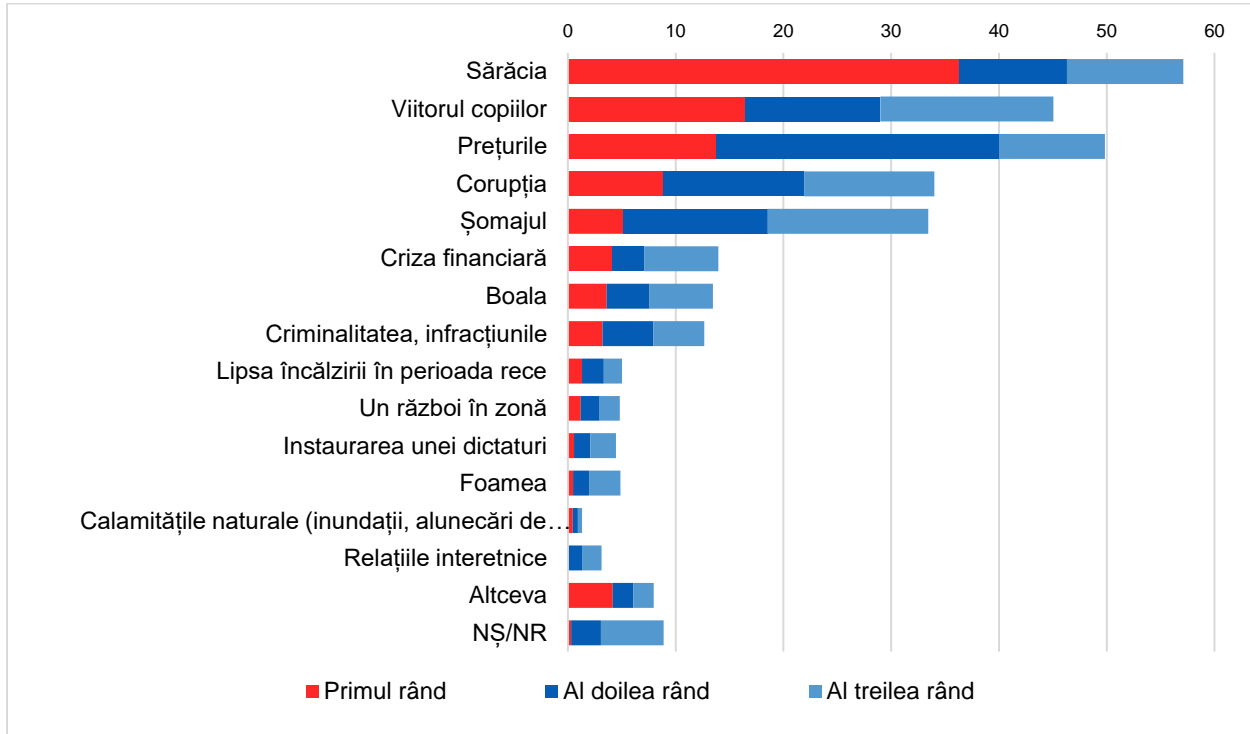


Figura 9. Cât de mulțumit(ă) sunteți, în general, de felul în care trăiți?, %, N=1187.

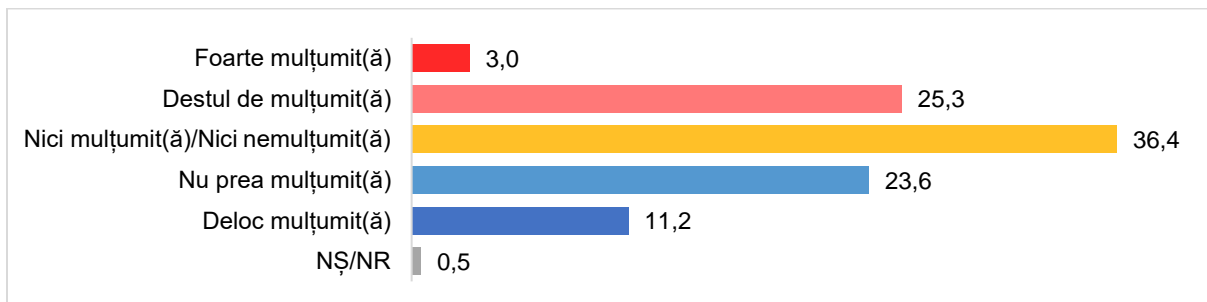


Figura 10. Cât de mulțumit(ă) sunteți, în general, de felul în care trăiți?, %, N=1187.

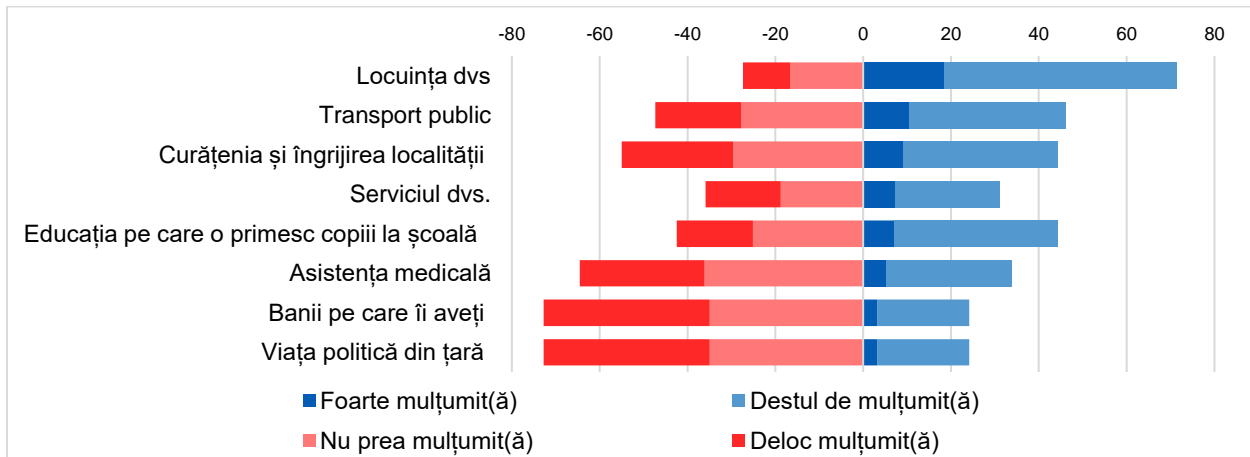


Figura 11. Cum este viața dvs. în prezent comparativ cu cea de acum un an?, %, N=1187.

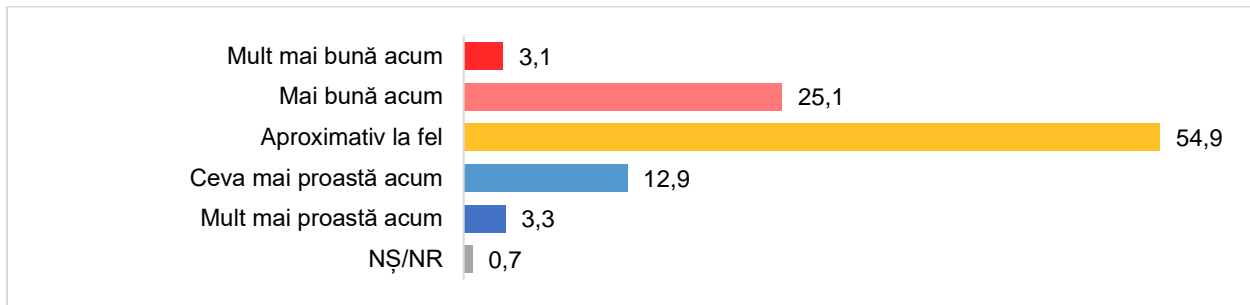


Figura 12. Cum credeți că veți trăi peste un an?, %, N=1187.

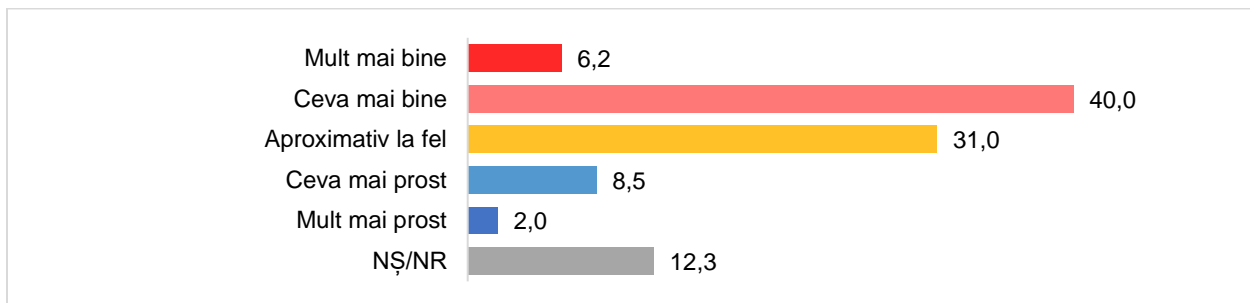


Figura 13. Care sunt cele mai importante 3 probleme ce trebuie rezolvate în Republica Moldova?, %, N=1187.

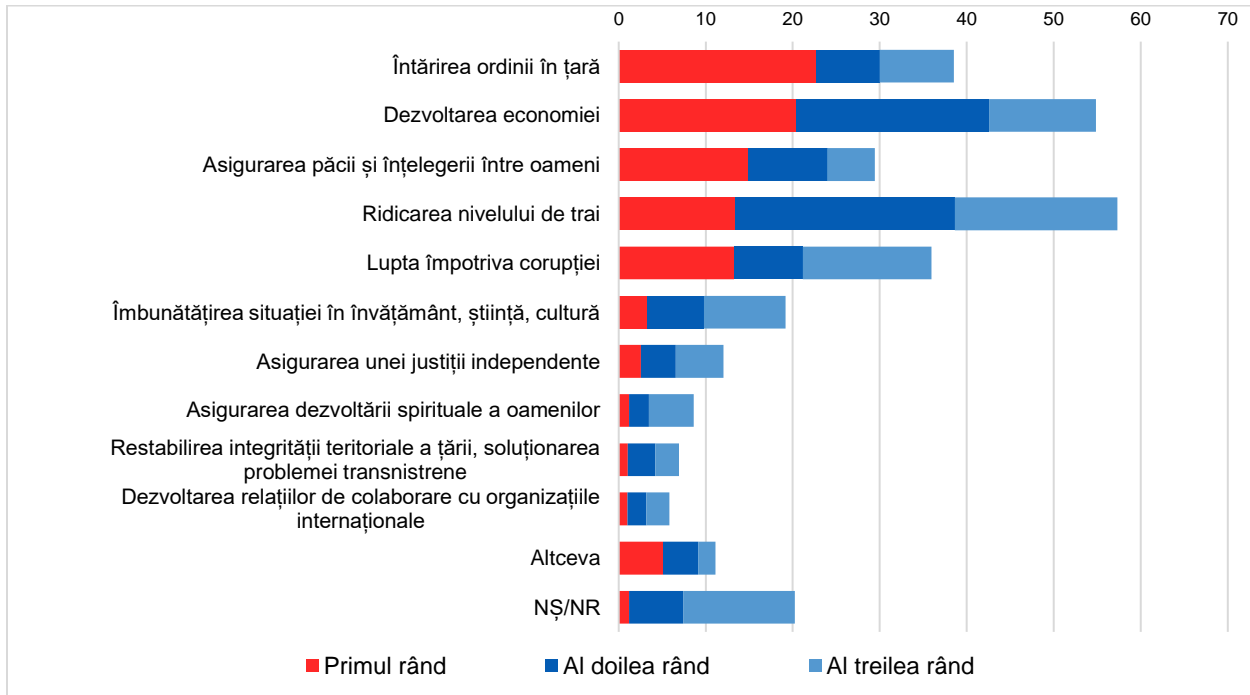


Figura 14. Cum apreciați veniturile actuale ale familiei dvs.?, %, N=1187.

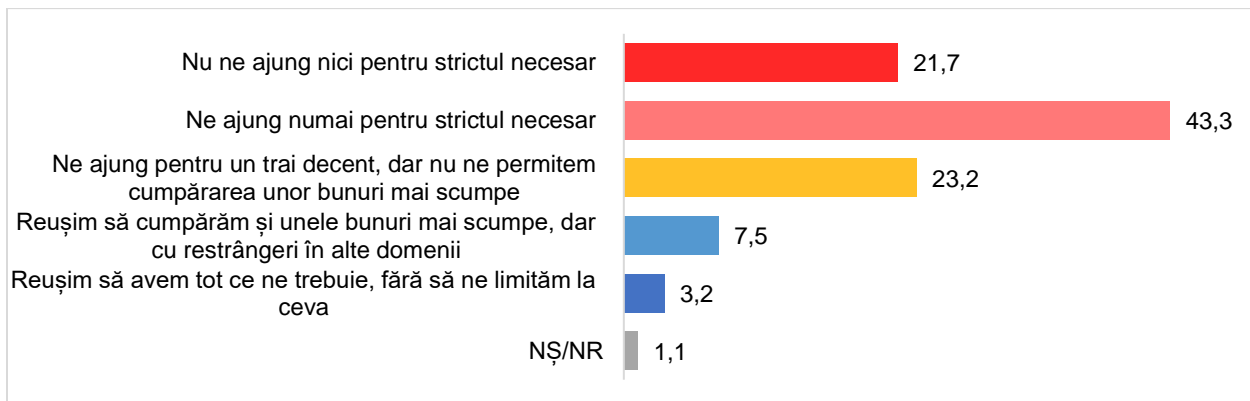


Figura 15. Care din următoarele afirmații se potrivește mai bine stării familiei Dvs.?, %, N=1187.

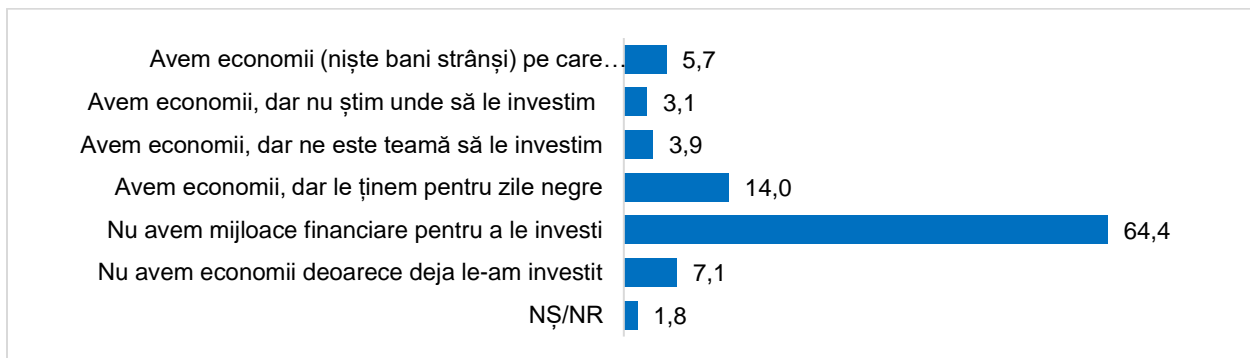


Figura 16. Cât de des... ?, %, N=1187.

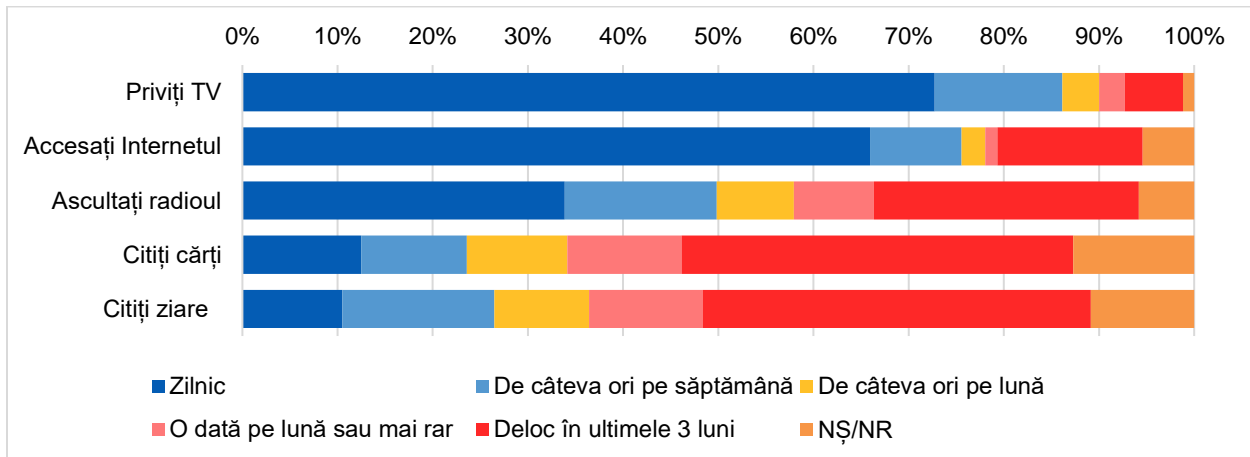


Figura 17. Care este cea mai importantă sursă pentru informarea dvs.?, %, N=1187.

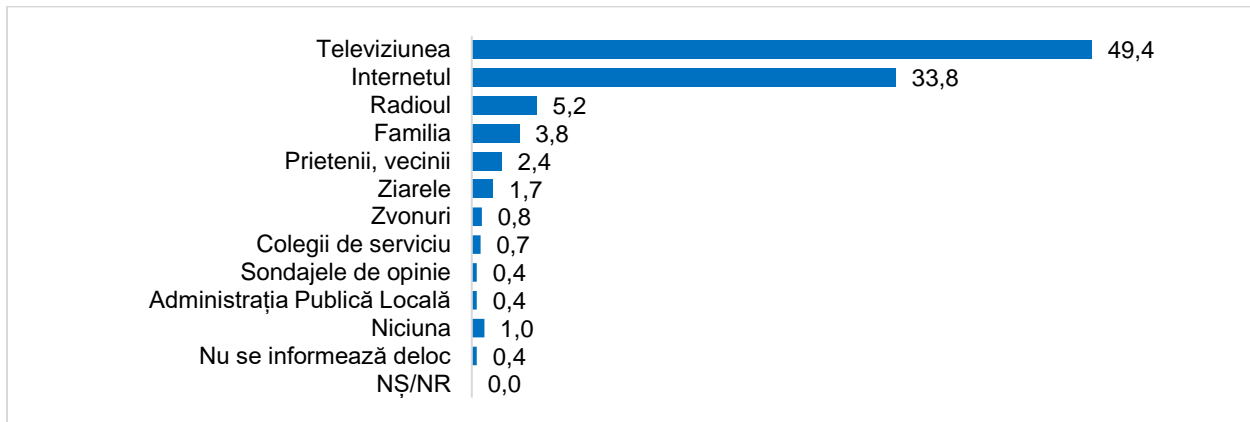


Figura 18. Care este sursa de informare în care aveți cea mai mare încredere?, %, N=1187.

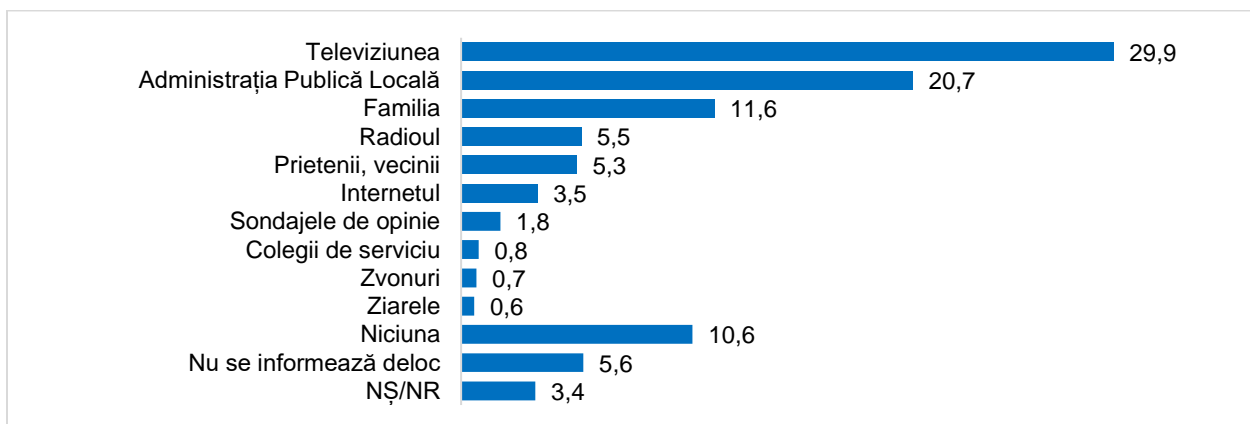


Figura 19. Din ce surse, de obicei, primiți informație despre evenimentele CE au loc în țară și lumea întreagă?, %, N=1187.

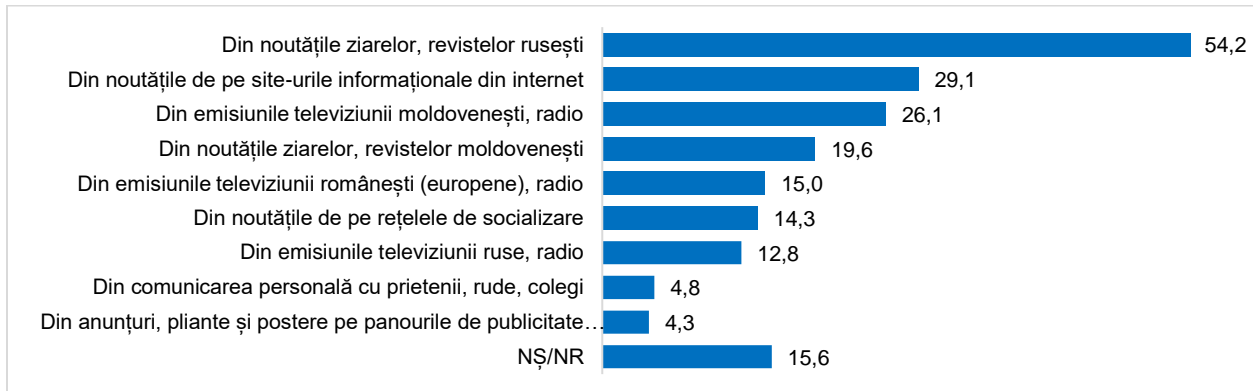


Figura 20. Care sunt principalele trei canale TV, de unde PRIMIȚI INFORMAȚIE/vă informați?, %, N=1187.

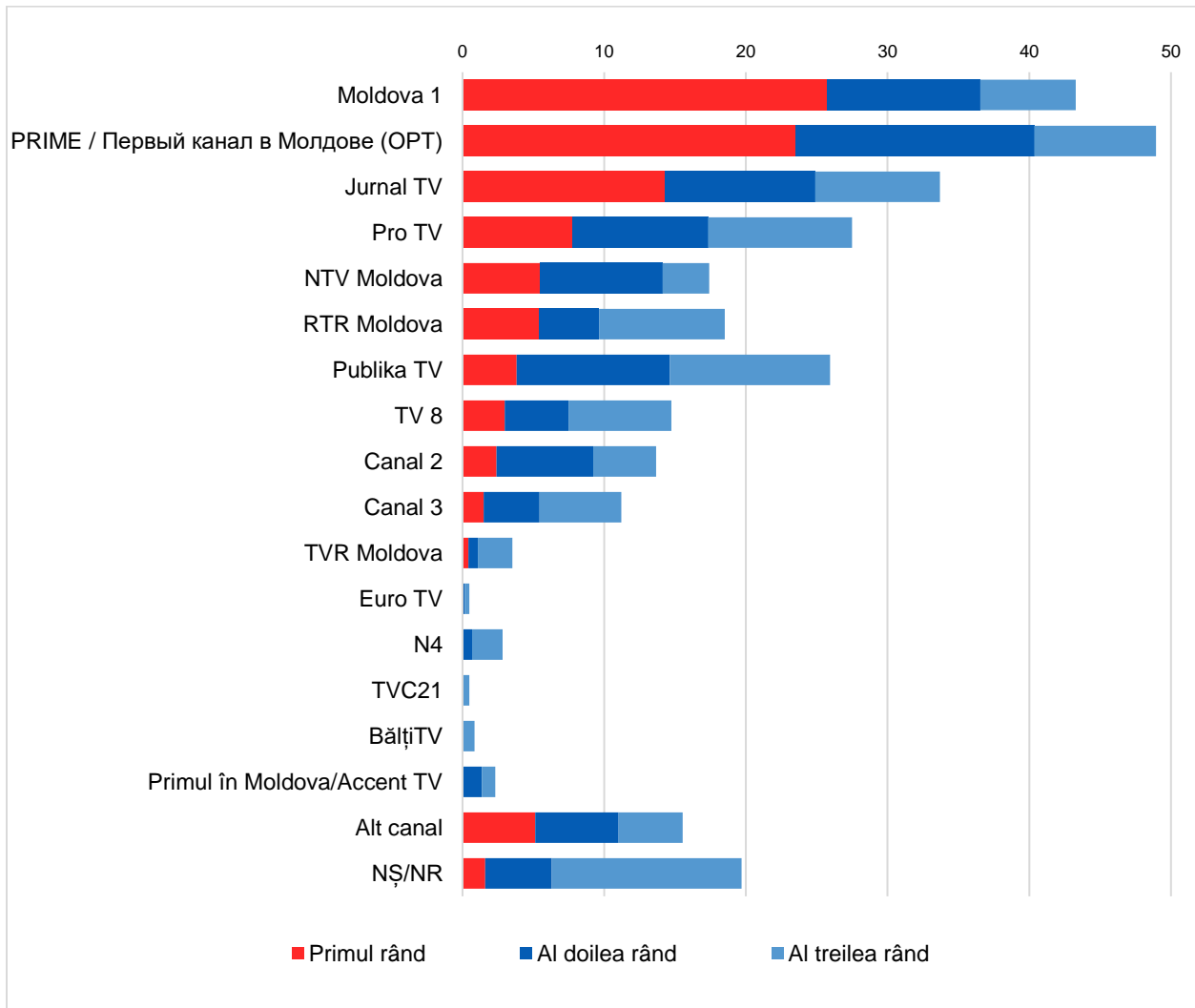


Figura 21. Care sunt principalele trei site-uri, de unde vă informați?, %, N=1187.

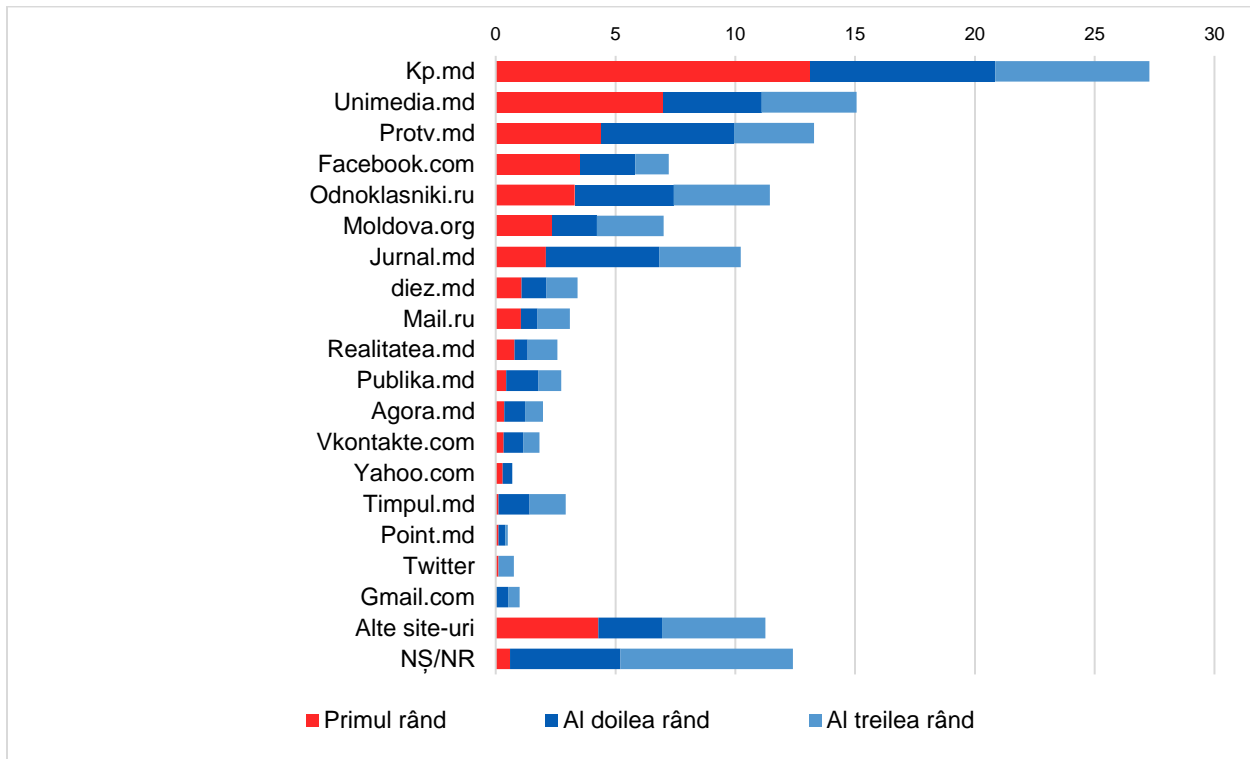


Figura 22. Câtă încredere aveți în mass media (tv, radio, ziare, internet) din...?, %, N=1187.

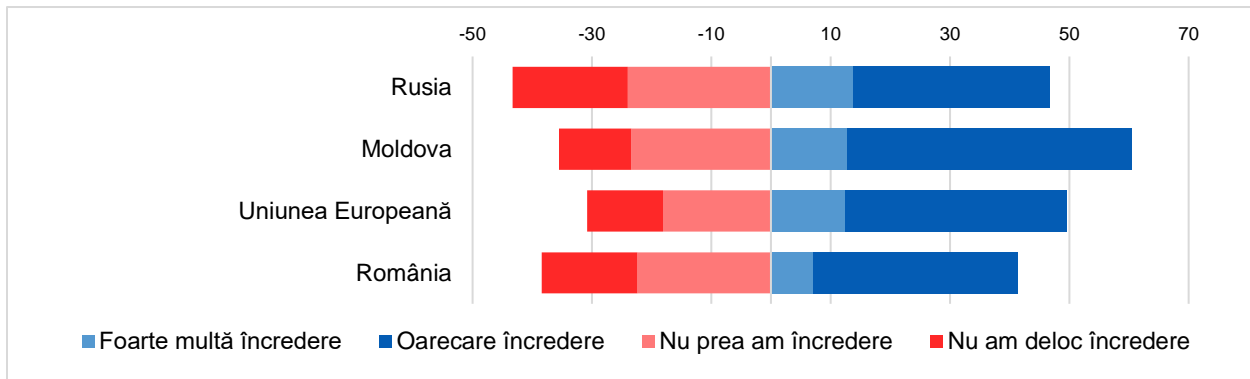


Figura 23. În general, cum credeți, în ce măsură în Republica Moldova lumea poate să se simtă liber...?, %, N=1187.

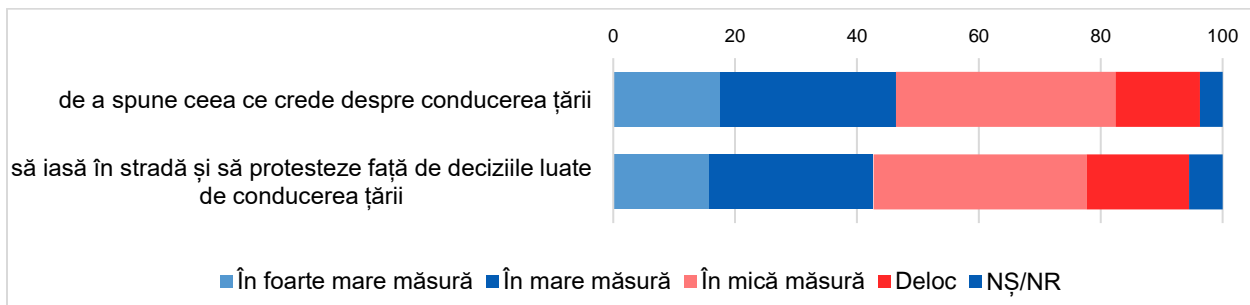


Figura 24. În ce măsură dvs. personal vă simțiți liber?,%, N=1187.

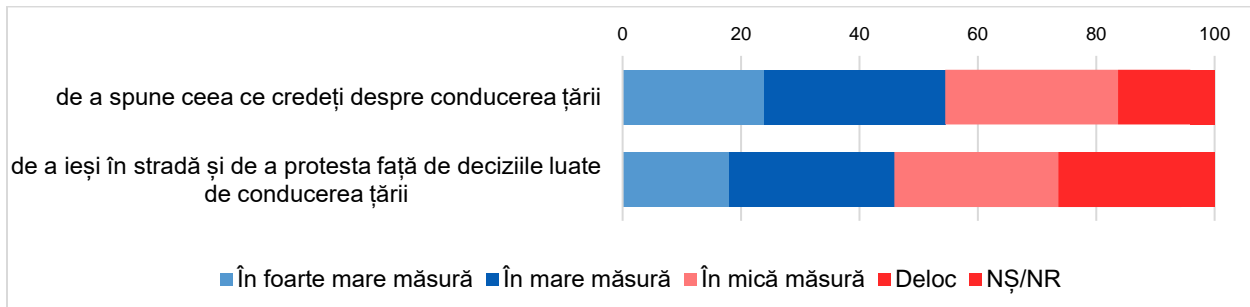
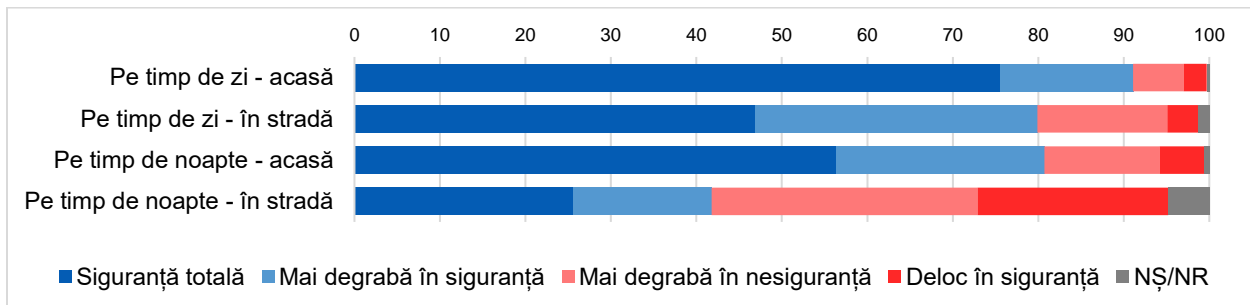


Figura 25. În ce măsură dvs. personal vă simțiți în siguranță în următoarele locuri... pe timp de...?,%, N=1187.



Capitolul 3. Societatea civilă și politică

Figura 26. Cât de mult dvs cunoașteți ce înseamnă societatea civilă?,%, N=1187.

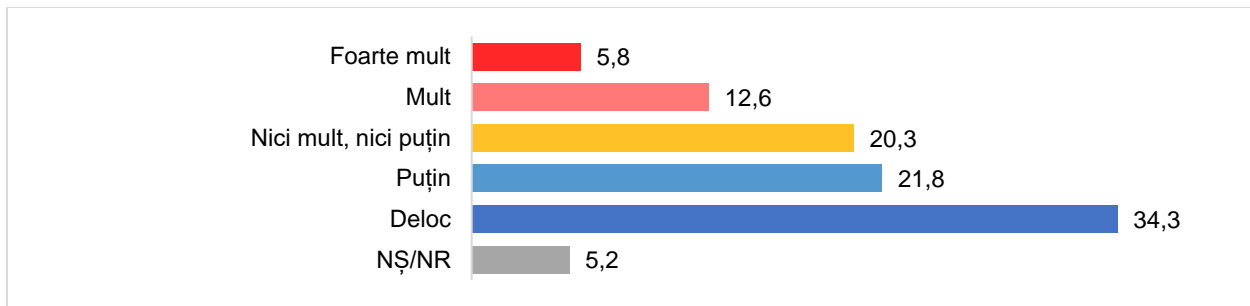


Figura 27. În ce măsură dvs. cunoașteți despre activitățile diferitor organizații non-guvernamentale?,%, N=1187.

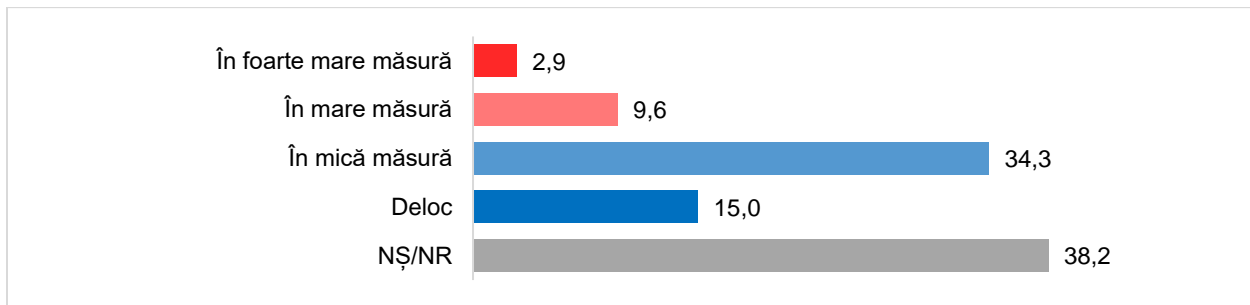


Figura 28. Dvs. personal ați interacționat cu careva organizații non-guvernamentale în ultimii 3 ani?,%, N=1187.

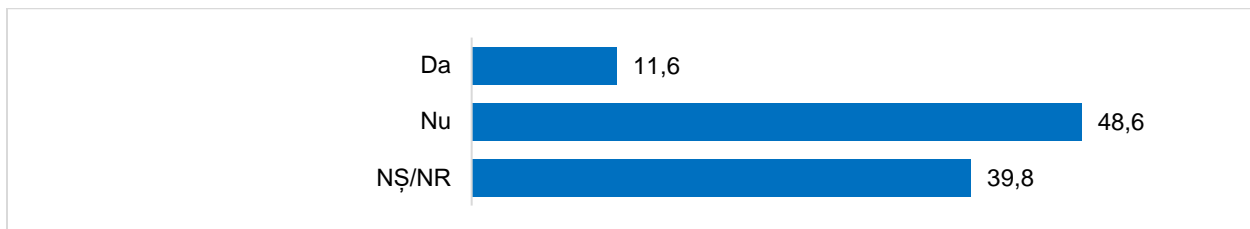


Figura 29. În ce măsură vă interesează politica?,%, N=1187.

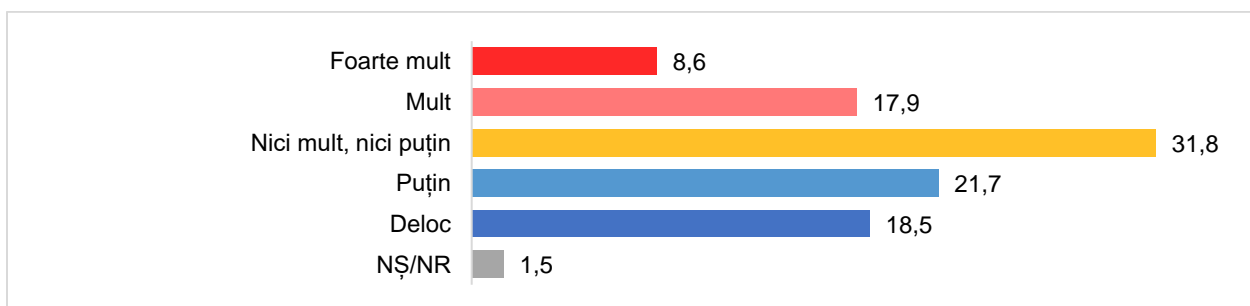


Figura 30. Câtă încredere aveți în?%, N=1187.

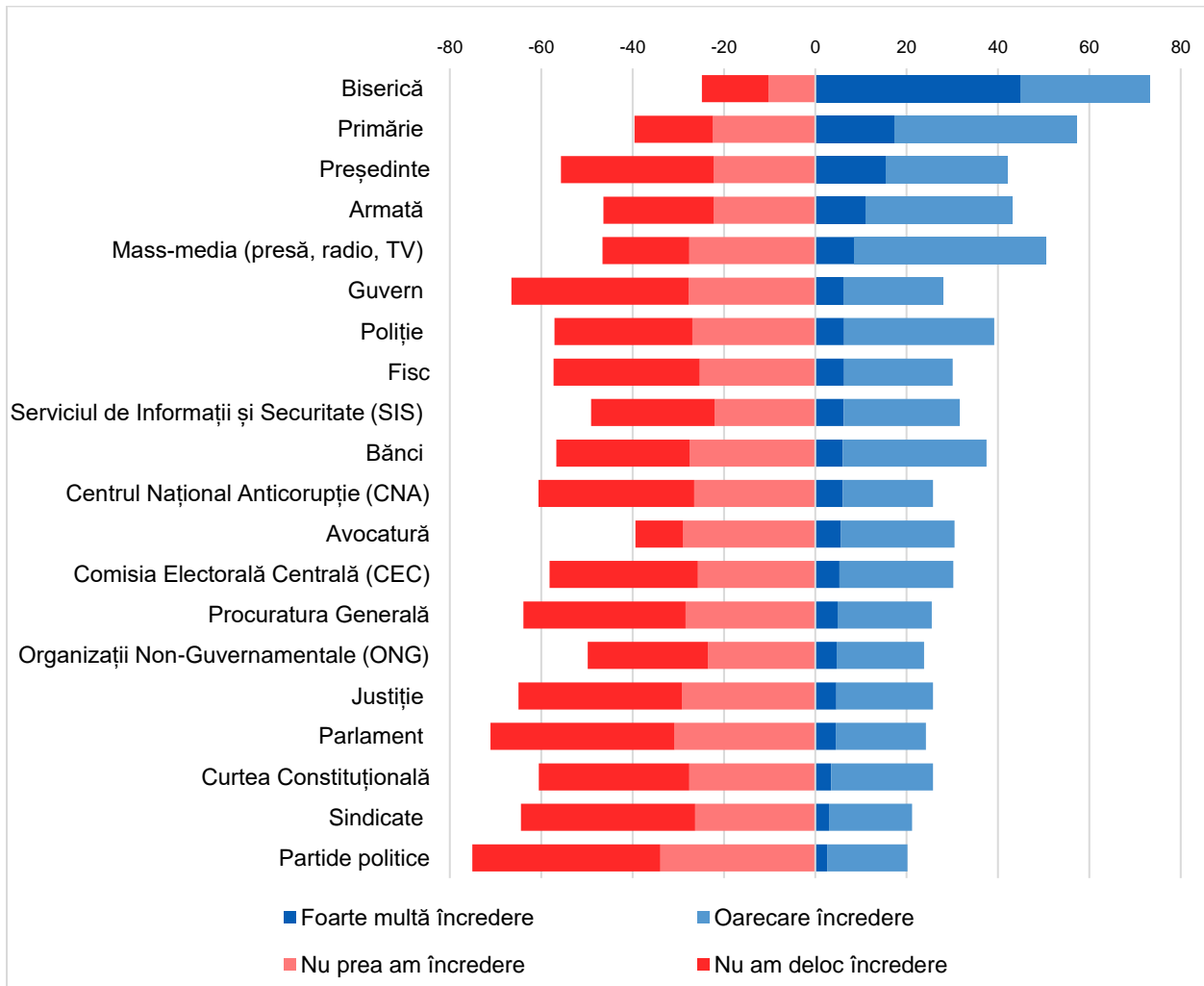


Figura 31. După părerea Dvs., la moment, în Republica Moldova, există cel puțin un partid sau formațiune politică care să vă reprezinte interesele Dvs.?%, N=1187.

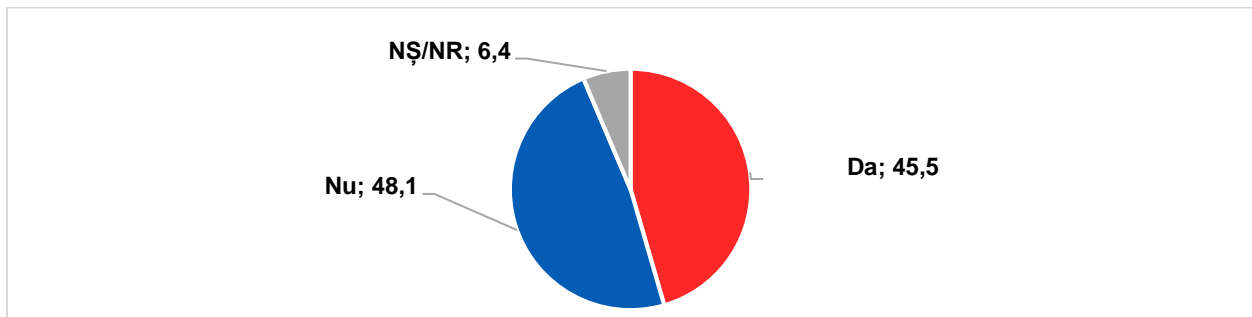


Figura 32. Spuneți-mi vă rog, care este partidul politic din Republica Moldova care, în viziunea Dvs., vă reprezintă interesele?,%, N=1187.

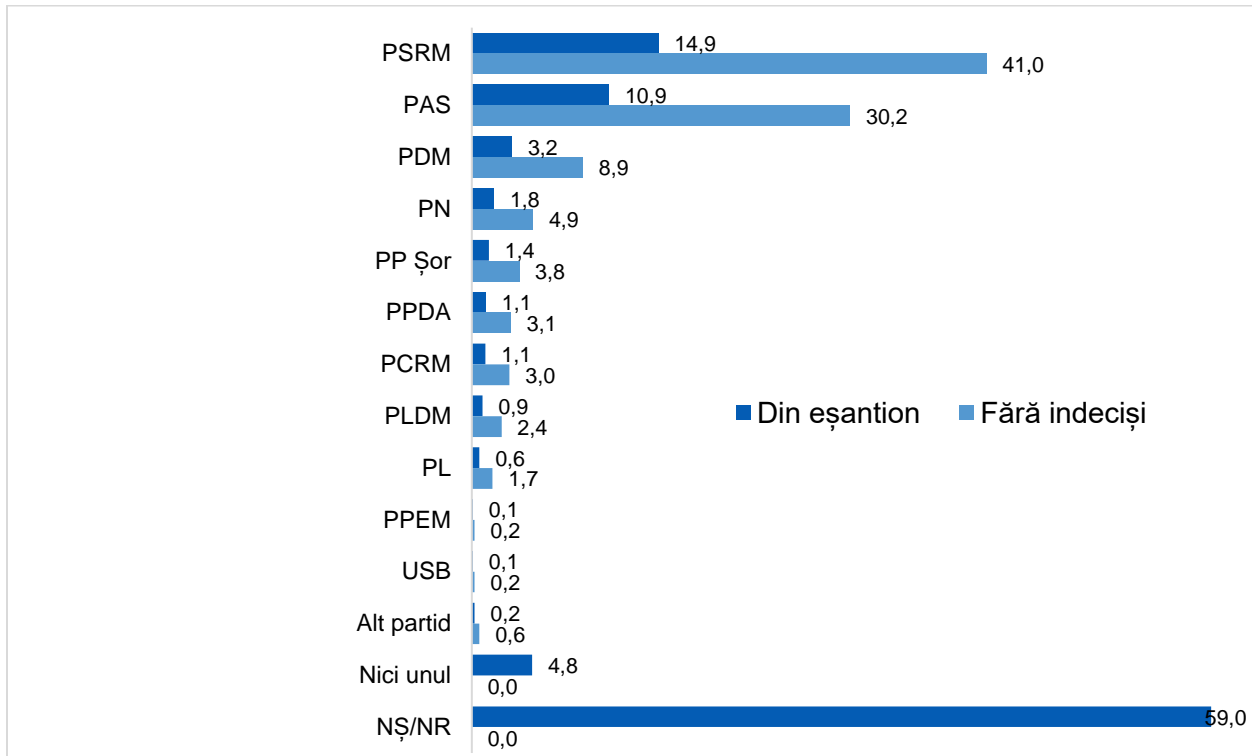


Figura 33. Care partid sau formațiune politică din Republica Moldova poate îmbunătăți situația în țară?,%, N=1187.

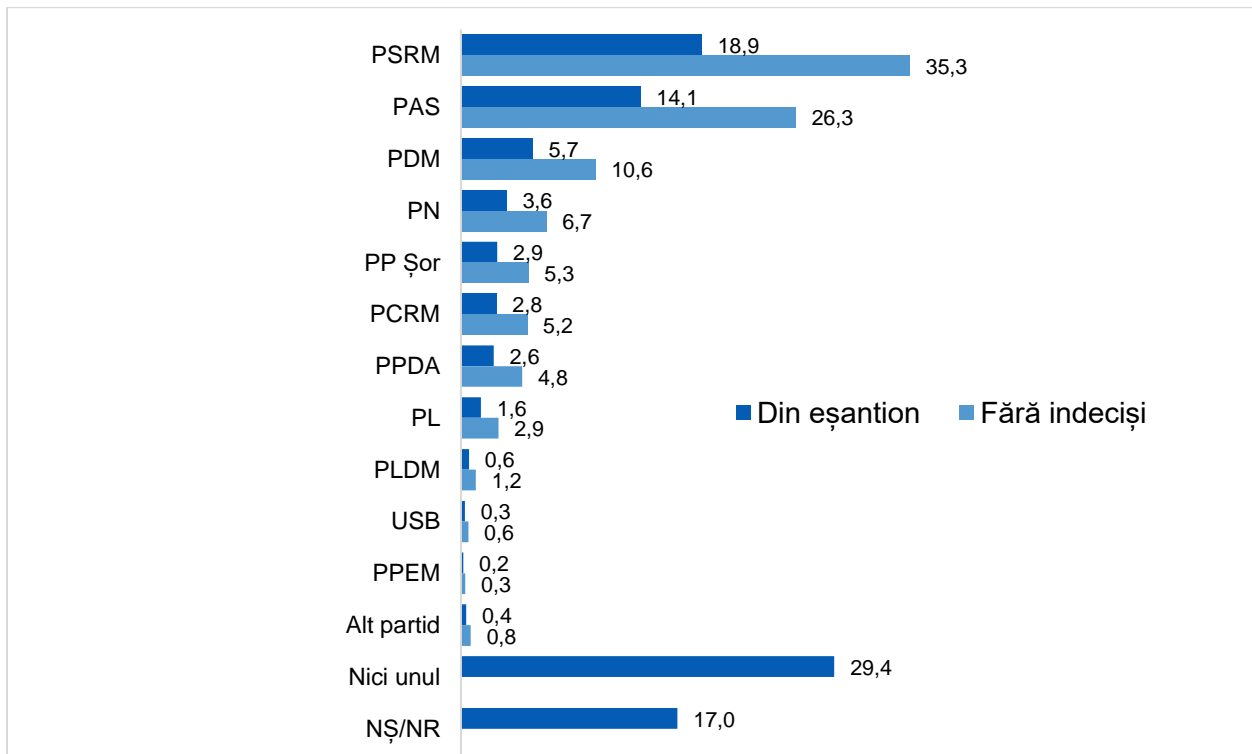


Figura 34. Câtă încredere aveți în următoarele partide/ formațiuni politice?%, N=1187.

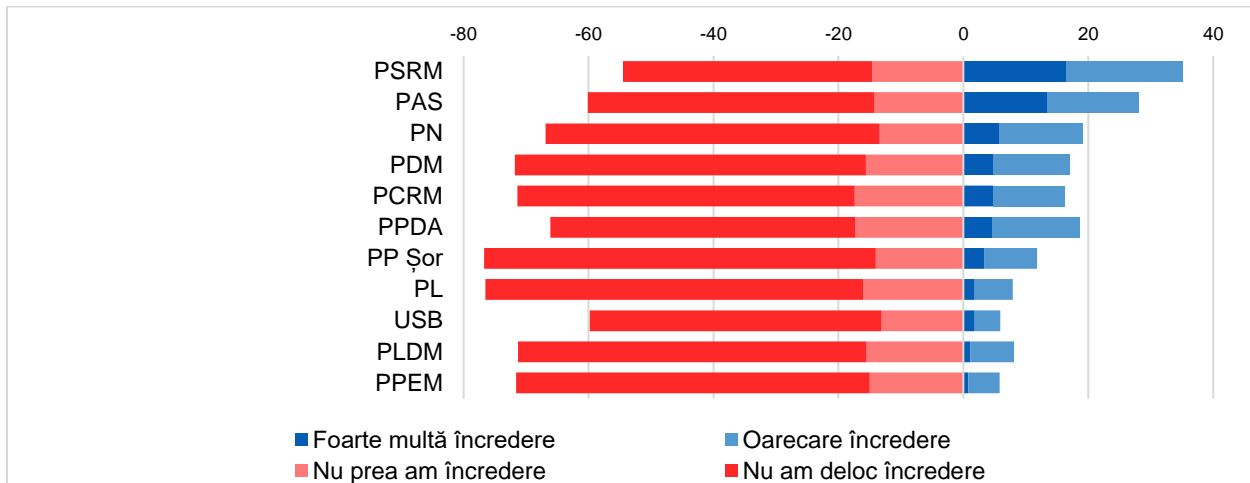


Figura 35. Care este personalitatea politică din Republica Moldova în care dvs. aveți cea mai mare încredere(întrebare deschisă)?%, N=1187.

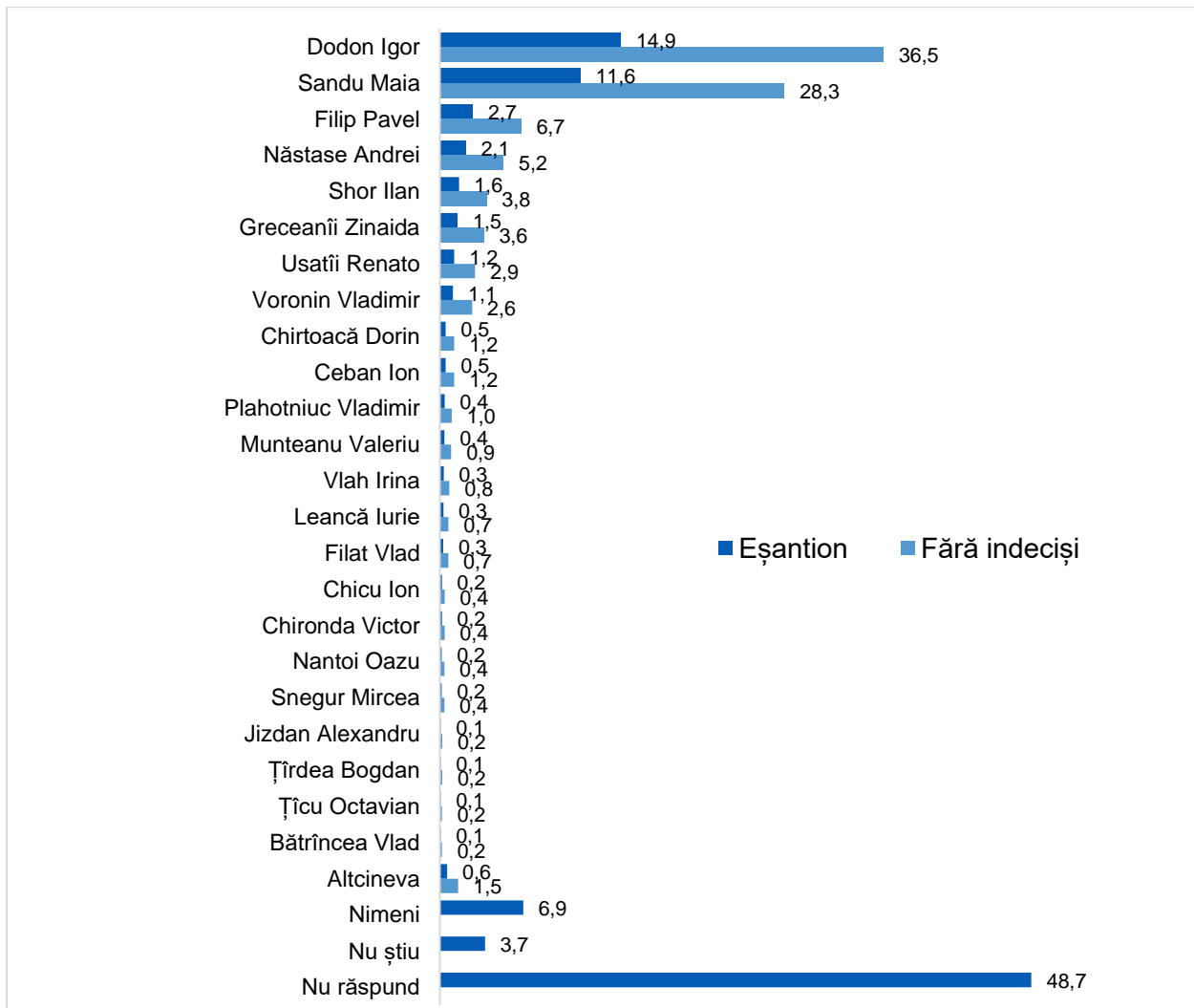


Figura 36. Câtă încredere aveți în următoarele personalități politice?,%, N=1187.

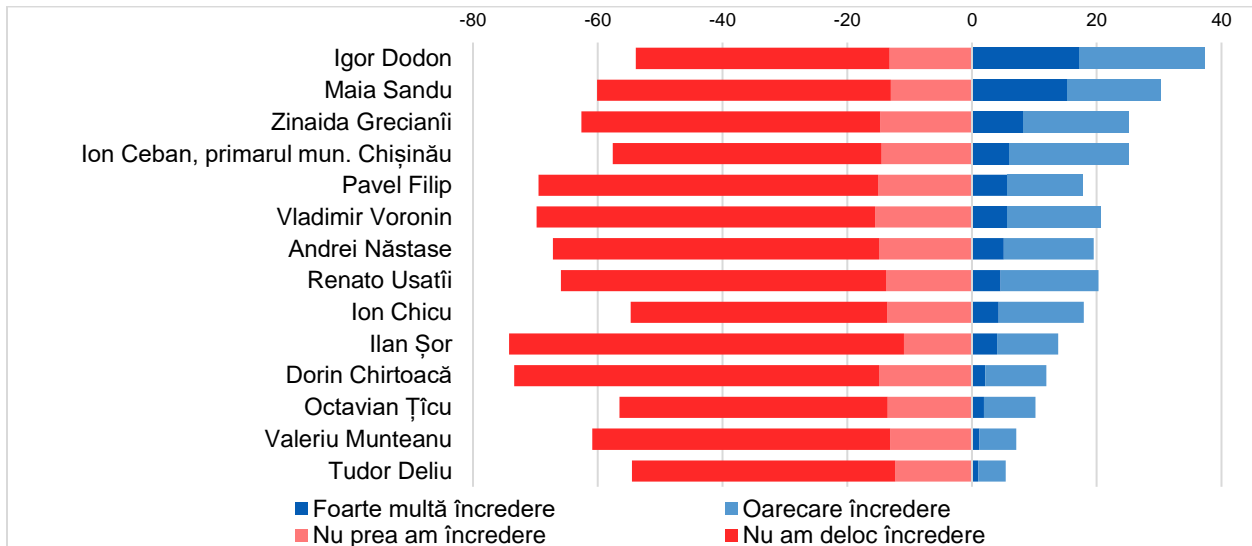


Figura 37. După părerea Dvs. în ce măsură vă reprezintă pe Dvs. personal...?,%, N=1187.

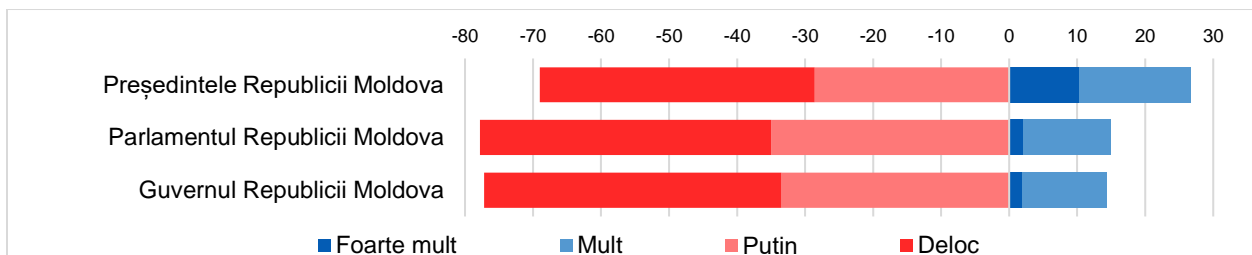


Figura 38. Dacă duminica viitoare s-ar organiza alegeri pentru Parlamentul Republicii Moldova, dvs. v-ați duce la vot?,%, N=1187.

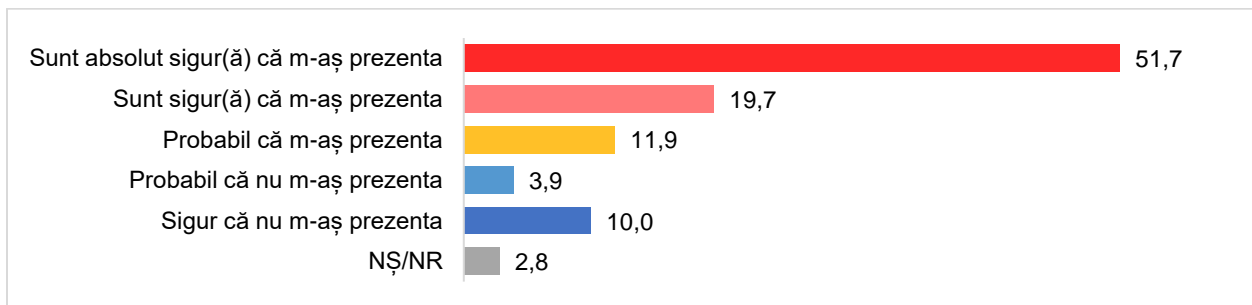


Figura 39. Dacă duminica viitoare ar avea loc alegeri pentru Parlamentul Republicii Moldova, cu ce partid sau formațiune politică ați vota?%, N=1187.

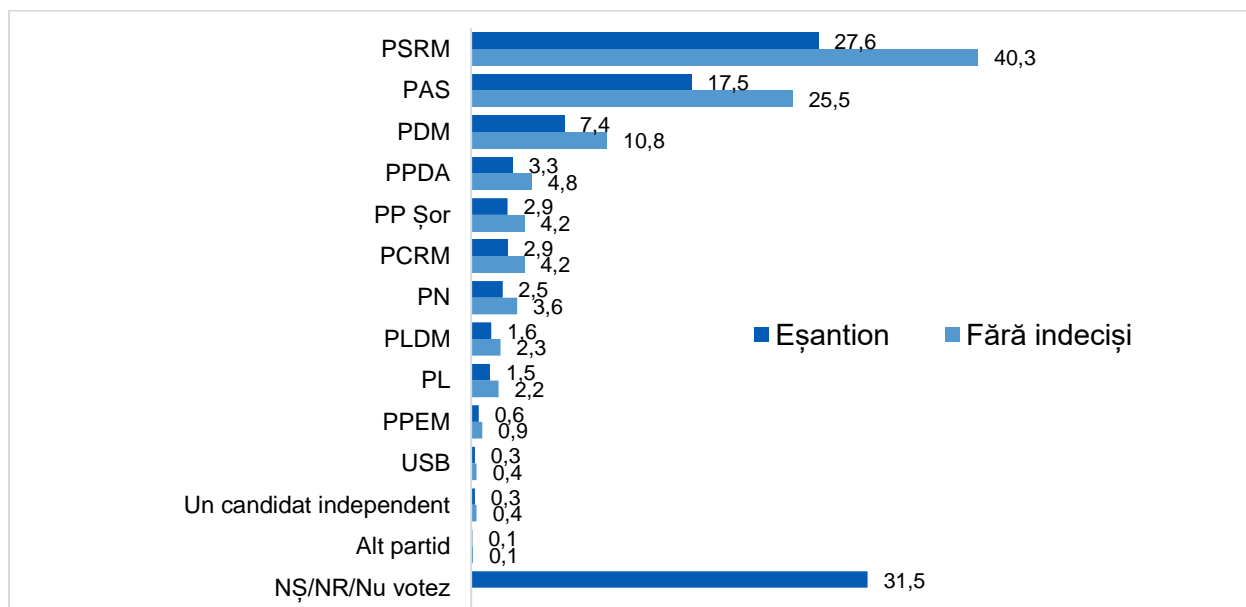


Figura 40. Dacă duminica viitoare ar avea loc alegeri pentru Parlamentul Republicii Moldova, pentru care partide, formațiuni politice NU veți vota în nici un caz?%, N=1187.

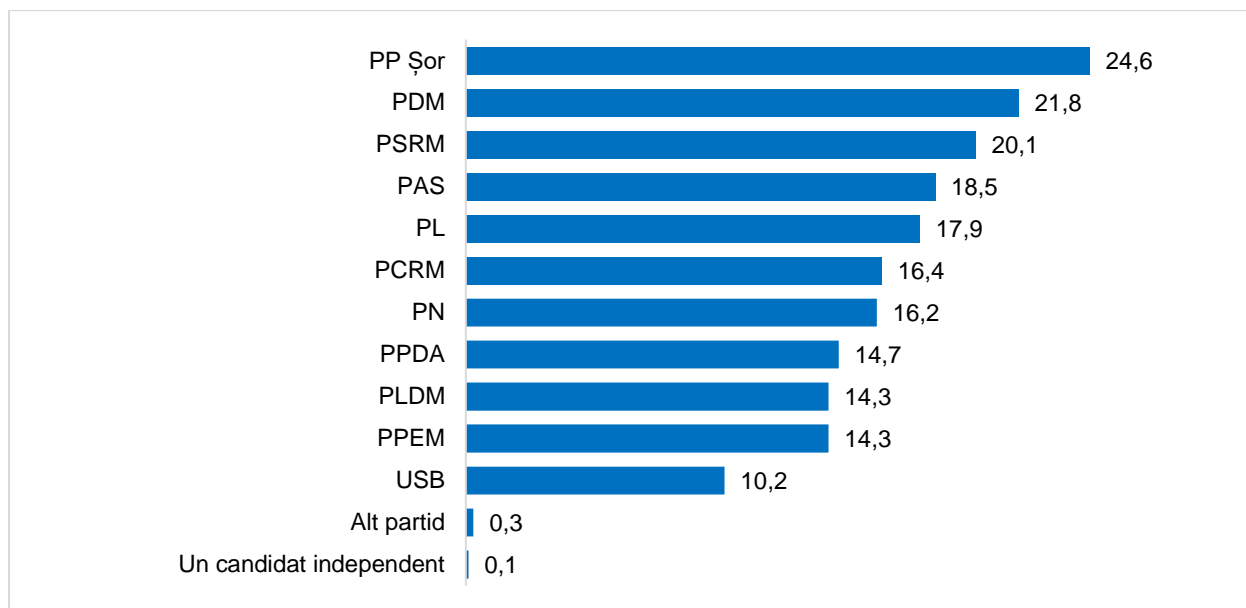


Figura 41. Dacă duminica viitoare s-ar organiza alegeri pentru funcția de Președinte al Republicii Moldova, dvs. v-ați duce la vot?,%, N=1187.

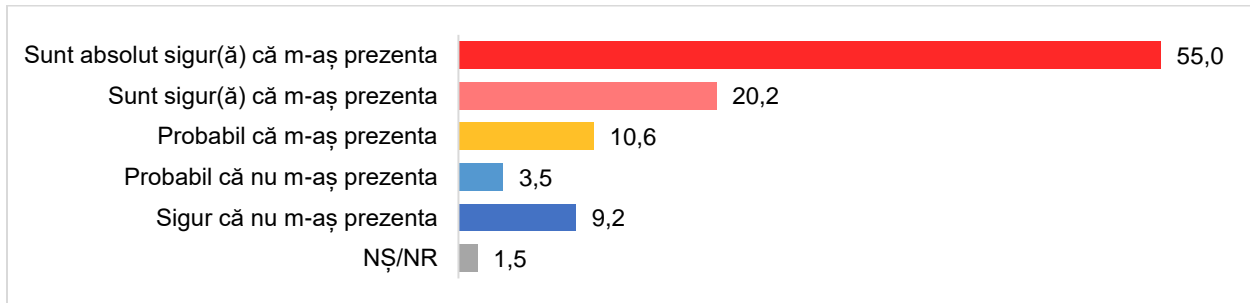


Figura 42. Cum credeți dvs., Președintele Republicii Moldova ar trebui să fie femeie sau bărbat?,%, N=1187.

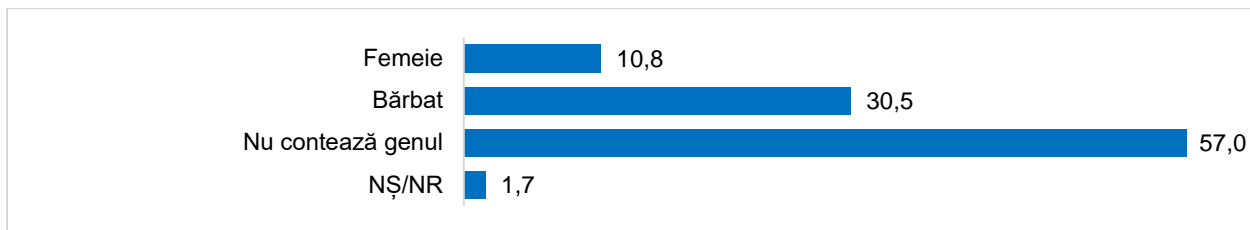


Figura 43. Dacă duminica viitoare ar avea loc alegeri pentru funcția de Președinte al Republicii Moldova, atunci dvs. ați vota...?,%, N=1187.

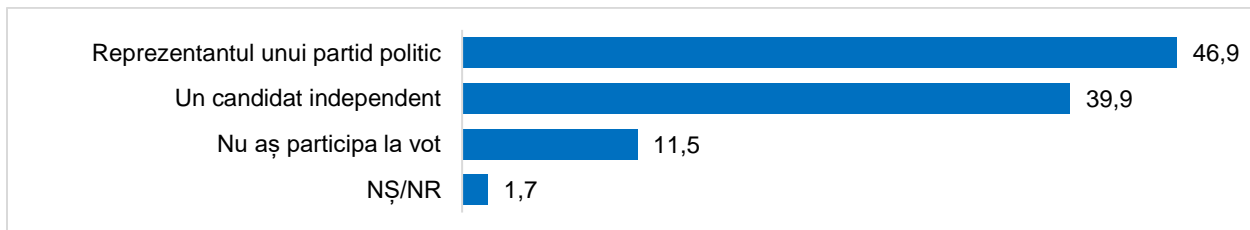


Figura 44. Dacă duminică viitoare ar avea loc alegeri pentru funcția de Președinte al Republicii Moldova, pe reprezentantul cărui partid, formațiune politică sau candidat independent ați vota?,%, N=1187.

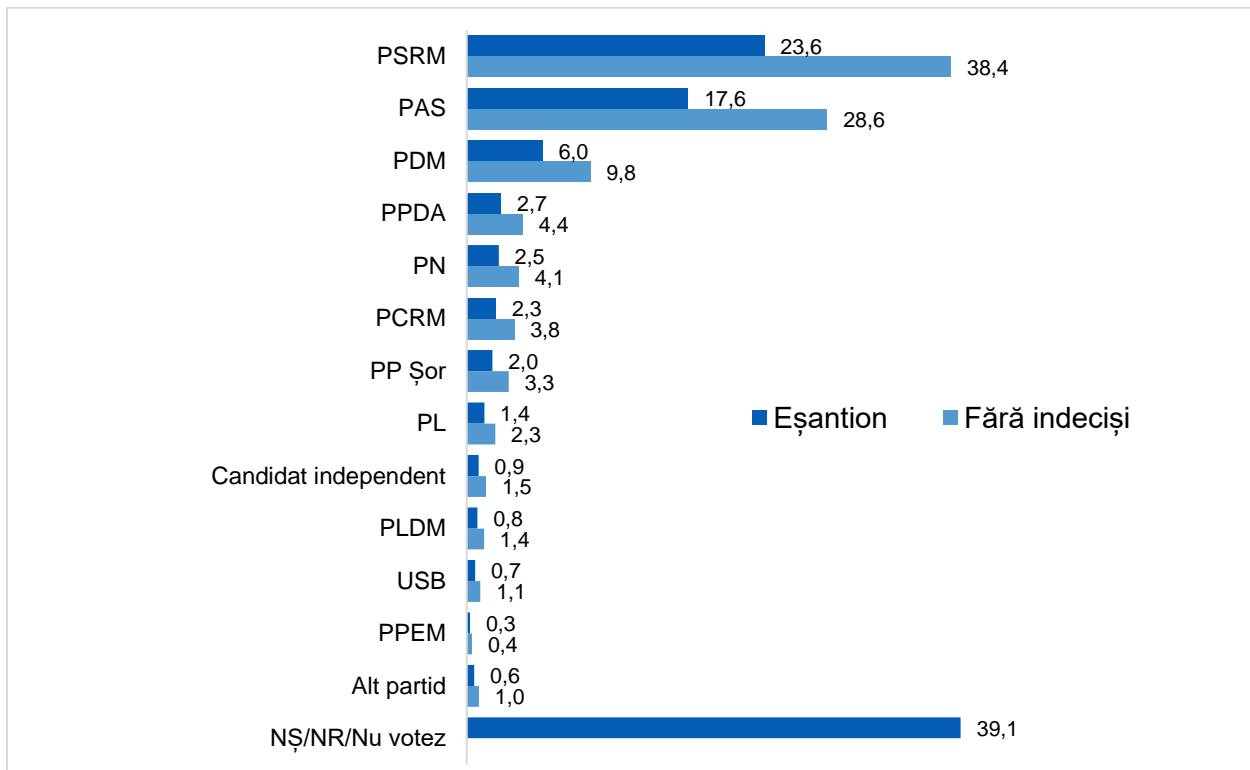


Figura 45. Dacă duminica viitoare ar avea loc alegeri pentru funcția de Președinte al Republicii Moldova, pe reprezentantul cărui partid, formațiune politică sau candidat independent NU ați vota în nici un caz?,%, N=1187.

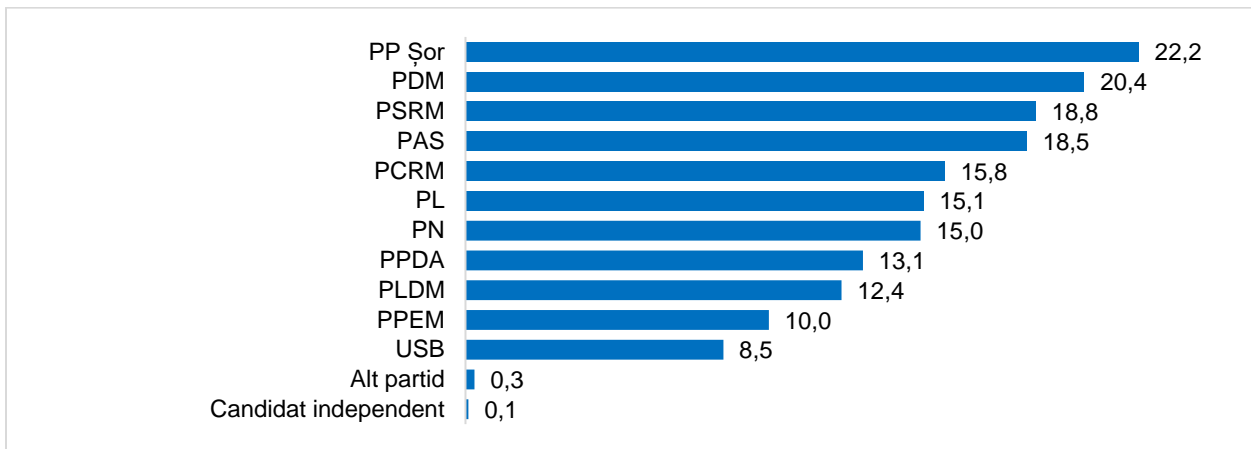
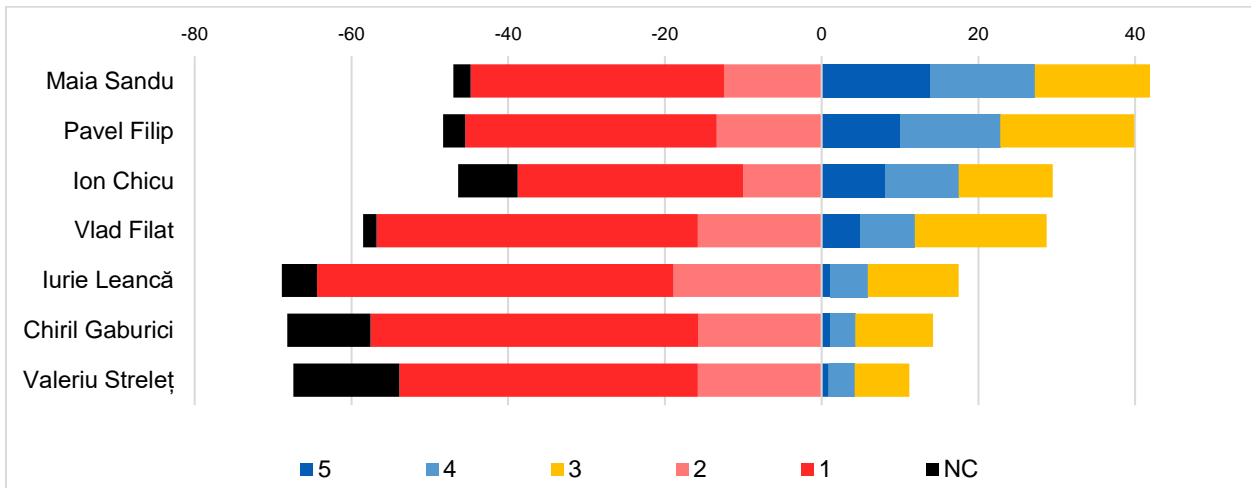


Figura 46. Dacă ați fi rugat să puneți o notă guvernelor din ultimii ani pe o scară de la 1 la 5, unde 1- foarte rău, iar 5- foarte bine, ce notă ați acorda următoarelor guverne?,%, N=1187.



Capitolul 4. Justiție și organe de drept

Figura 47. Cât de multă încredere aveți în agențiile de aplicare a legii (poliția națională și comunitară, poliția de ordine publică, poliția de frontieră, parchetul, întregul sistem)?

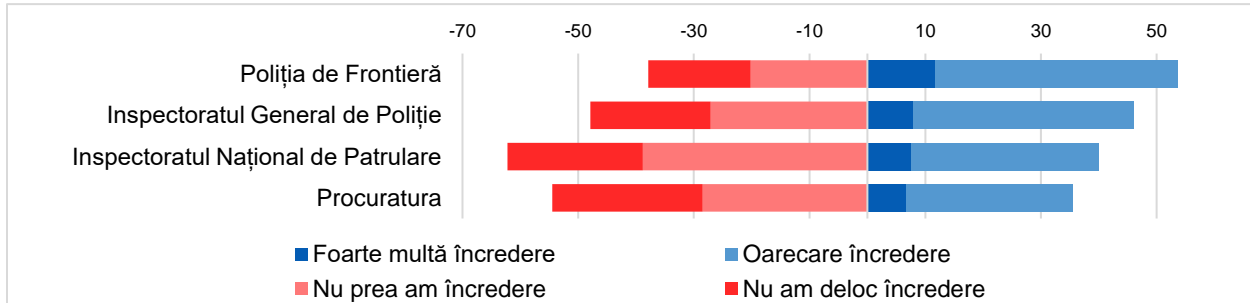


Figura 48. În opinia dumneavoastră, în Republica Moldova, cât de gravă este problema acțiunilor arbitrare (ilegale) ale organelor de forță?

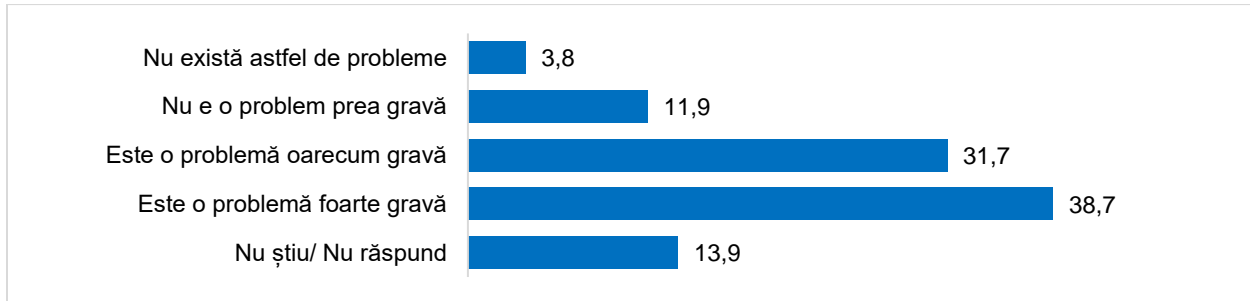


Figura 49. În opinia dvs., cât de frecvent autoritățile RM abuzează de autoritatea pe care o dețin prin intermediul agențiilor de aplicare a legii (poliția națională și comunitară, poliția de ordine publică, poliția de frontieră, parchetul) pentru a suprima opoziția (proprii adversari politici)?

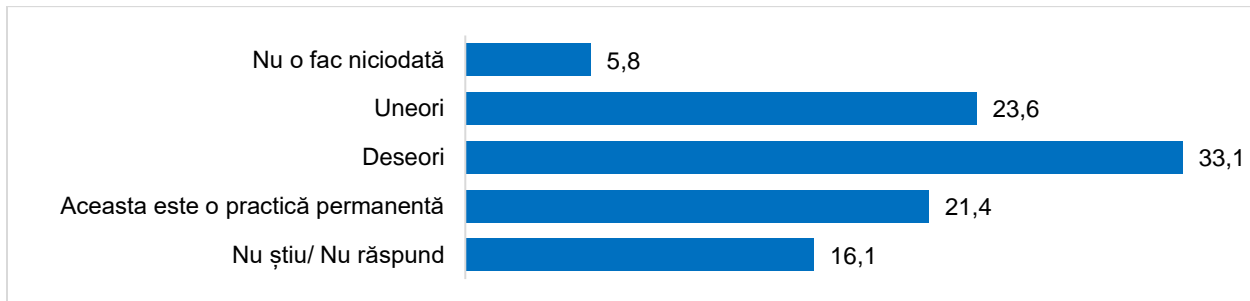


Figura 50. În ce măsură sunteți de acord cu următoarele afirmații . Cetățenii sunt tratați în mod egal de către justiție,...?..

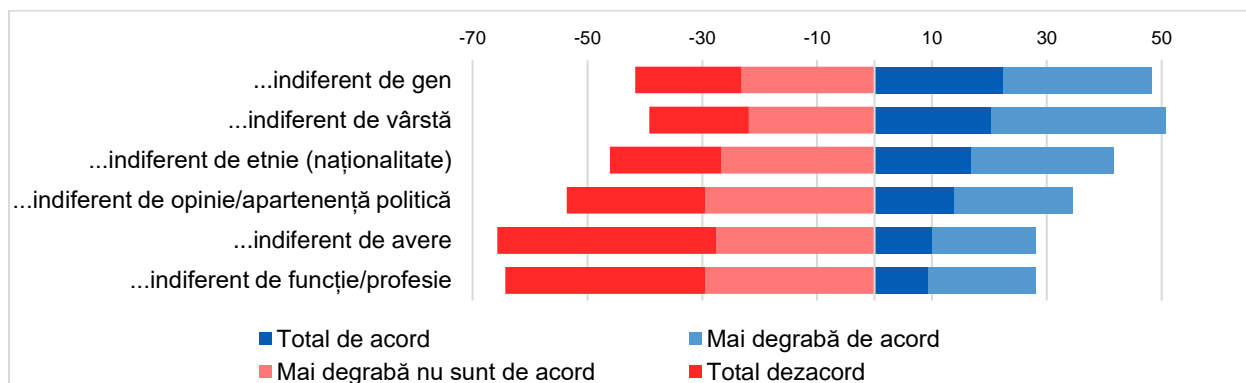


Figura 51. Cât de sigur sunteți de faptul că dacă Dvs. sau cineva din rudele DVS ar ajunge în judecată, judecătorii ar adopta o hotărâre corectă în cauza dumneavoastră?

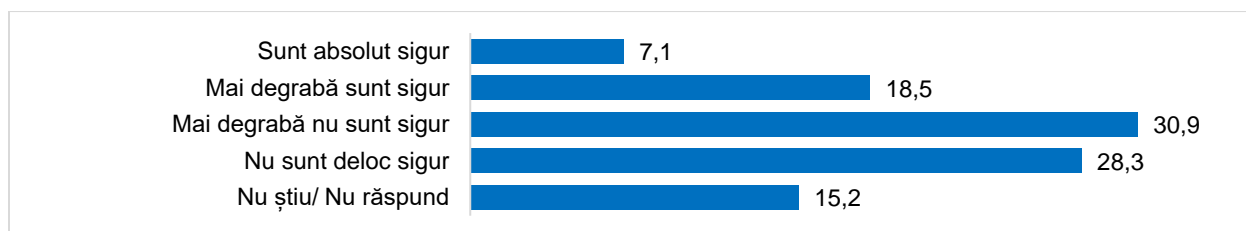


Figura 52. Unii consideră că persoanele care activează în instituțiile de drept sunt absolut independente de orice influență, alții sunt de părere că aceste persoane sunt total dependente. Dvs. personal ce părere aveți despre...?

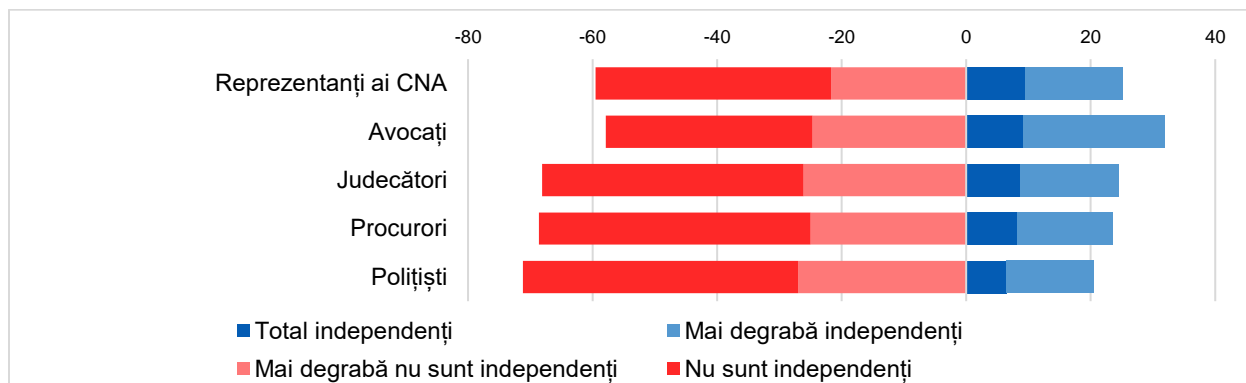


Figura 53. Cum credeți dvs., Republica Moldova este guvernată de voința poporului ?

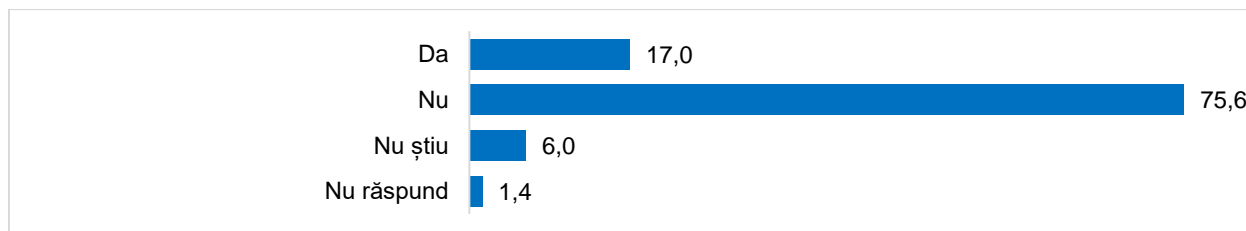


Figura 54. Credeți că alegerile în Republica Moldova sunt libere și corecte?

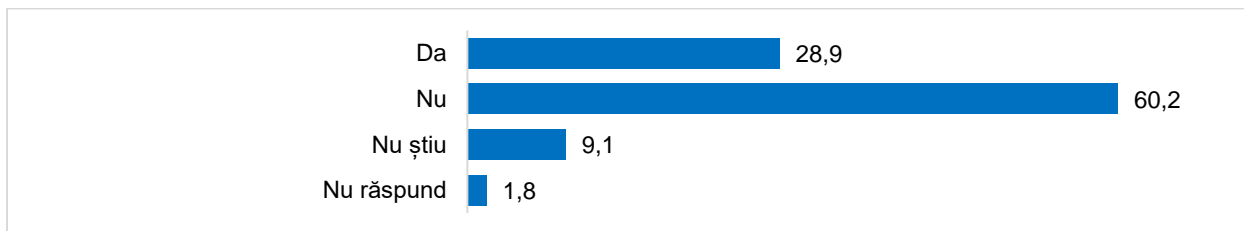
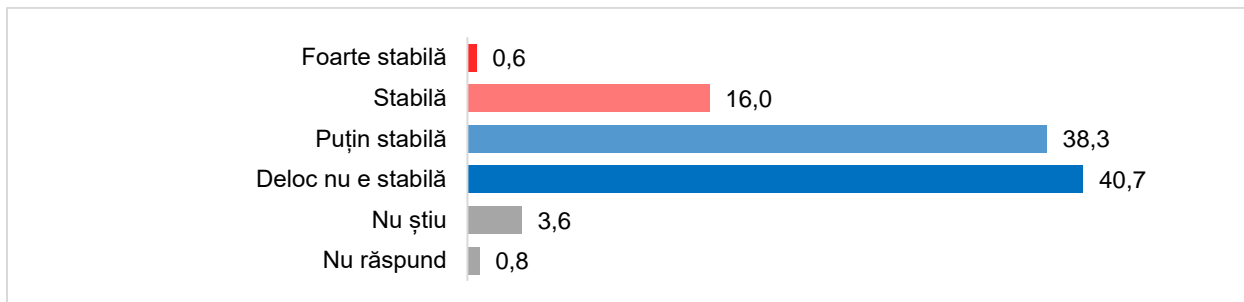


Figura 55. Cum vedeți situația politică în Republica Moldova în prezent?



Capitolul 5. Relații externe

Figura 56. Cum apreciați relațiile actuale ale Republicii Moldova cu următoarele state?

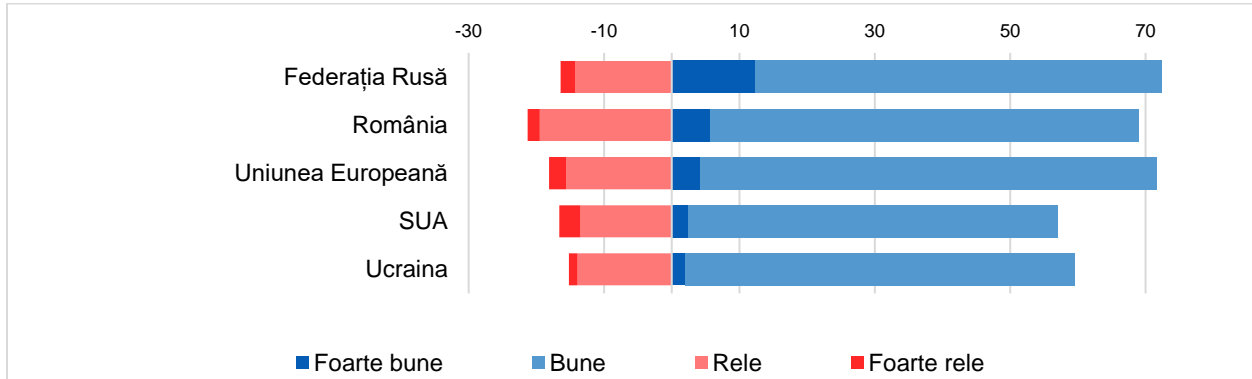


Figura 57. Dacă duminica viitoare ar avea loc un referendum (vi s-ar cere să votați) cu privire la aderarea Republicii Moldova la Uniunea Europeană, dvs. ați vota pentru sau contra?

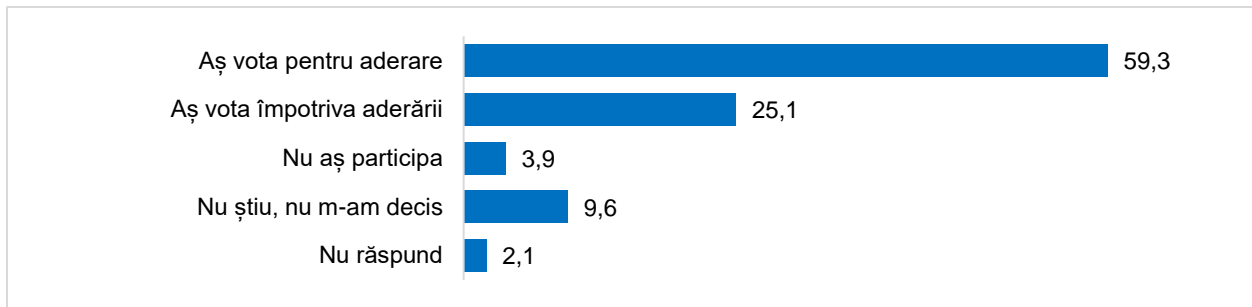
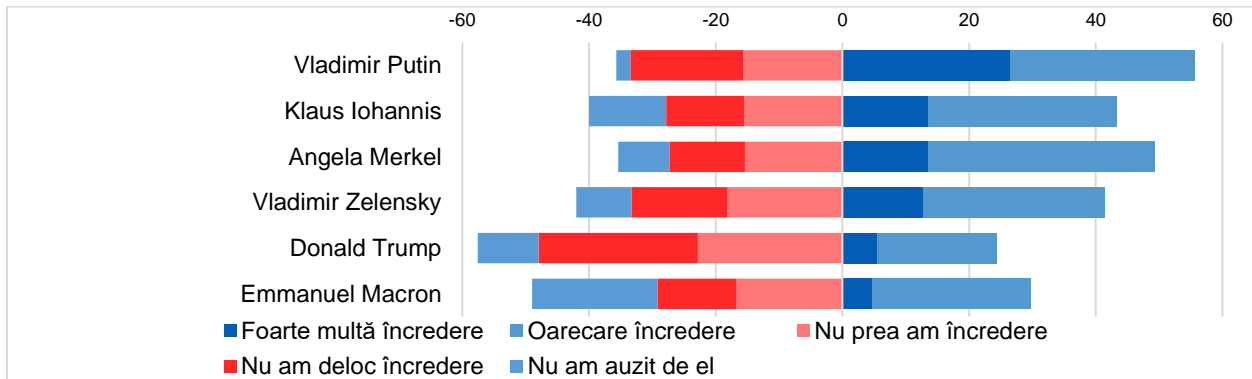


Figura 58. Câtă încredere aveți în următoarele personalități politice?



Anexa 1. Tabele de frecvență cu dezagregări.

1.1. Economie – aspecte generale

Credeți că în țara noastră lucrurile merg într-o direcție BUNĂ sau merg într-o direcție greșită? % , N=1187

Dar, în general, în lume credeți că lucrurile merg într-o direcție BUNĂ sau merg într-o direcție greșită? % , N=1187

		În țara noastră				În lume			
		Direcția este bună	Direcția este greșită	NȘ	NR	Direcția este bună	Direcția este greșită	NȘ	NR
TOTAL		23.9	65.9	9.5	0.7	35.4	44.9	18.9	0.9
Sex	Masculin	24.7	65.9	9.3	0.6	33.4	45.3	20.4	0.9
	Feminin	23.1	66.4	9.7	0.8	37.6	44.4	17.1	0.9
Mediu de reședință	Urban	21.2	69.4	8.6	0.8	33.3	50.4	15.7	0.7
	Rural	26.4	62.7	10.3	0.6	37.3	39.9	21.7	1.1
Vârsta	18-29 ani	22.3	66.2	11.2	0.4	39.3	43.4	16.5	0.9
	30-44 ani	20.3	71.3	7.8	0.7	35.6	45.8	18.3	0.3
	45-59 ani	26.8	64.0	8.2	1.0	38.3	41.6	18.5	1.6
	60 + ani	26.2	62.0	11.3	0.5	29.5	48.1	21.6	0.8
Etnia	Moldovean/român	19.9	70.2	9.2	0.7	37.4	43.8	17.8	1.0
	Alta	42.5	46.2	10.8	0.5	26.3	49.6	23.7	0.5
Educație	Preuniversitare	24.8	64.7	10.0	0.6	34.7	45.5	19.0	0.9
	Superioare	22.3	69.3	8.1	0.3	38.1	42.9	18.3	0.6
Statul socio-economic	Sub pragul sărăciei	29.8	62.4	7.9	0.0	36.5	45.8	17.7	0.0
	Sub nivelul mediu	24.7	65.2	9.5	0.7	30.6	46.6	21.7	1.1
	Peste nivelul mediu	21.3	67.8	10.0	0.9	38.6	43.2	17.1	1.1

În ce măsură sunteți mulțumit(ă) de ceea ce face conducerea țării în următoarele domenii: % , N=1187

		Locurile de muncă	Nivelul de trai	Salariile	Pensiile	Combaterea corupției	Industria	Agricultura	Învățământul	Cultura	Asistența medicală	Politica externă	Soluționarea conflictului transnistrean
TOTAL		11.2	15.2	9.7	10.2	8.9	18.2	24.9	33.4	34.4	28.8	24.6	10.8
Sex	Masculin	10.3	14.5	9.3	9.5	8.5	19.1	23.5	32.8	33.5	28.7	24.3	10.2
	Feminin	12.2	16.0	10.3	11.1	9.3	17.1	26.5	34.1	35.4	29.0	25.1	11.6
Mediu de reședință	Urban	13.3	16.4	11.2	9.6	7.8	20.7	25.8	33.0	35.0	29.2	25.3	11.9
	Rural	9.7	14.1	8.4	10.2	9.9	15.8	24.2	33.8	33.8	28.5	24.0	9.9
Vârsta	18-29 ani	14.0	18.5	11.6	10.1	8.1	21.6	35.1	42.2	38.6	32.2	19.6	13.6
	30-44 ani	10.9	13.2	9.3	9.2	8.4	16.9	22.5	33.2	31.7	29.4	24.3	9.0
	45-59 ani	11.9	14.0	10.5	8.5	9.8	17.7	25.5	30.9	35.5	26.2	24.0	12.8
	60 + ani	9.1	16.0	8.1	13.1	9.1	17.4	19.5	29.7	33.1	28.3	29.4	8.9
Etnia	Moldovean/român	11.8	14.7	9.9	10.3	7.3	18.2	24.9	33.5	34.2	29.0	22.7	9.6
	Alta	8.8	17.5	8.9	9.8	16.0	17.9	25.1	33.1	35.4	28.3	33.4	16.3
Educație	Preuniversitare	10.4	14.8	8.6	10.3	9.5	18.2	25.7	33.6	33.9	29.3	24.4	11.9
	Superioare	13.5	16.3	12.8	10.0	7.2	17.0	21.8	33.8	35.9	27.2	26.5	7.9
Statul socio-economic	Sub pragul sărăciei	7.3	9.5	6.1	10.0	8.3	16.7	24.5	32.7	31.6	30.9	27.1	9.5
	Sub nivelul mediu	7.9	13.7	8.1	11.0	10.2	15.6	20.4	32.6	32.0	24.9	24.7	10.4
	Peste nivelul mediu	15.2	18.4	12.3	9.8	8.1	20.6	28.5	34.3	37.2	31.0	23.7	11.7

Cum apreciați dvs. situația economică a Republicii Moldova COMPARATIV CU cea de ACUM UN AN? , % , N=1187

Comparativ cu situația economică din prezent, cum credeți că va fi situația economică a Republicii Moldova peste un an? , %N=1187

		Situația economică comparativ cu cea de acum un an?			Cum va fi situația economică peste un an?		
		Mult mai bună Puțin mai bună	Neschimbată	Puțin mai proastă Mult mai proastă	Mult mai bună Puțin mai bună	Neschimbată	Puțin mai proastă Mult mai proastă
TOTAL		26.4	47.9	22.0	37.1	35.8	15.2
Sex	Masculin	26.1	45.4	24.4	37.1	36.2	15.1
	Feminin	26.7	50.8	19.3	37.1	35.3	15.3
Mediu de reședință	Urban	27.5	49.5	20.5	38.9	37.5	14.8
	Rural	25.3	46.5	23.5	35.4	34.2	15.5
Vârsta	18-29 ani	32.2	42.3	22.0	42.7	37.8	13.4
	30-44 ani	21.3	48.4	26.4	31.7	37.5	18.0
	45-59 ani	26.2	52.4	18.8	41.2	34.5	12.8
	60 + ani	27.6	47.3	20.6	34.7	33.8	15.8
Etnia	Moldovean/român	23.7	50.1	22.8	35.1	36.9	16.8
	Alta	38.4	37.8	18.5	46.1	30.4	7.5
Educație	Preuniversitare	27.0	47.3	21.9	37.3	35.2	14.8
	Superioare	24.7	49.9	22.1	36.8	38.4	16.0
Statul socio-economic	Sub pragul sărăciei	29.8	42.7	22.7	40.6	30.9	13.0
	Sub nivelul mediu	25.3	49.0	22.5	35.3	38.9	13.3
	Peste nivelul mediu	25.8	49.1	21.4	37.1	35.2	17.4

Cât de mulțumit(ă) sunteți de situația economică de acum din Republica Moldova? % , N=1187

		Foarte mulțumit	Destul de mulțumit	Nu prea mulțumit	Deloc mulțumit
TOTAL		1.0	13.6	55.2	27.1
Sex	Masculin	0.4	14.9	55.5	25.7
	Feminin	1.7	12.0	54.8	28.8
Mediu de reședință	Urban	1.4	12.1	55.6	27.6
	Rural	0.7	14.9	54.9	26.7
Vârsta	18-29 ani	1.2	13.5	61.4	22.1
	30-44 ani	0.4	12.9	55.8	28.7
	45-59 ani	1.0	13.5	53.9	29.4
	60 + ani	1.6	14.5	51.3	27.0
Etnia	Moldovean/român	1.1	11.9	55.1	29.2
	Alta	0.4	21.1	55.6	17.6
Educație	Preuniversitare	1.1	14.3	55.4	25.9
	Superioare	0.8	10.6	54.9	31.0
Statul socio-economic	Sub pragul sărăciei	0.8	14.6	50.6	30.9
	Sub nivelul mediu	1.1	13.7	56.5	25.3
	Peste nivelul mediu	1.1	13.1	55.9	27.1

Ce credeți că ar trebui de ÎNTREPRINS pentru a îmbunătăți situația social-economică din țara noastră? %, N=1187

		Îmbunătățirea mecanismului de funcționare a legilor	Mărirea rolului statului în dirijarea economiei	Oferirea mai multor înlesniri sectorului privat	Atragerea mai multor investiții străine	Dezvoltarea întreprinderilor industriale	Sprrijinirea micilor întreprinzători în sectorul agrar	Asigurarea protecției proprietății cetățenilor	Extinderea drepturilor administrației locale (orășarilor)	Combaterea criminalității din țară	Îmbunătățirea activității organelor puterii de stat	Schimbarea conducerii țării	Combaterea corupției	Altceva (indicați)	NȘ	NR
TOTAL		13.8	7.9	5.7	11.7	9.0	7.0	3.2	2.2	6.3	3.5	8.6	11.1	4.9	3.8	1.5
Sex	Masculin	34.0	21.9	18.2	32.6	29.8	21.1	14.7	4.2	21.6	9.7	26.6	35.4	13.3	10.1	0.0
	Feminin	32.2	22.0	14.5	36.1	27.1	27.5	9.9	7.6	21.4	12.4	20.2	38.1	13.3	12.5	0.0
Mediu de reședință	Urban	34.6	24.4	19.2	38.0	30.0	20.9	13.4	5.0	24.1	10.3	22.6	38.4	8.6	6.9	3.7
	Rural	31.9	19.8	14.0	30.8	27.2	27.1	11.6	6.5	19.1	11.6	24.5	35.1	17.6	15.1	8.2
Vârsta	18-29 ani	38.5	21.9	17.9	37.8	29.2	24.3	14.2	3.8	20.8	9.3	27.8	35.8	8.1	4.9	5.7
	30-44 ani	28.6	17.3	11.1	39.4	26.3	20.8	12.0	6.4	27.1	10.7	28.2	44.3	10.3	12.5	5.1
	45-59 ani	33.5	19.7	19.4	28.8	31.5	29.1	13.9	8.8	20.5	13.3	20.4	33.7	12.5	9.9	5.3
	60 + ani	33.9	29.2	18.2	31.5	27.6	22.7	10.2	3.7	17.1	10.2	18.7	32.0	21.2	15.7	8.1
Etnia	Moldovean/român	32.7	20.6	15.3	35.6	27.8	24.1	12.5	5.4	21.4	11.5	26.3	38.2	12.3	10.9	5.4
	Alta	35.3	28.1	21.7	28.1	31.7	24.2	12.2	7.5	21.9	8.7	11.2	29.6	18.0	12.7	9.1
Educație	Preuniversitare	32.2	22.3	15.7	33.1	27.5	23.5	13.5	6.0	21.4	11.9	23.0	36.1	15.0	12.4	6.5
	Superioare	36.6	20.7	19.4	37.0	31.6	25.5	9.9	5.5	21.5	8.8	25.1	37.8	8.3	7.8	4.5
Statul socio-economic	Sub pragul sărăciei	27.0	21.9	16.7	25.0	27.8	22.5	15.6	7.6	22.5	13.9	22.0	30.7	19.1	19.5	8.3
	Sub nivelul mediu	36.6	23.9	16.4	37.1	28.3	24.7	11.0	4.7	19.7	10.0	21.5	36.5	13.2	9.9	6.4
	Peste nivelul mediu	32.9	20.5	16.4	35.5	28.9	24.3	12.4	6.0	22.4	10.6	25.8	38.9	11.2	9.1	5.0

1.2. Calitatea vieții și probleme sociale

Care sunt lucrurile ce vă îngrijorează cel mai mult în prezent?, %, N=1187

		Sărăcia	Prețurile	șomajul	Criminalitatea, infracțiunile	Corupția	Foamea	Viitorul copiilor	Relațiile interetnice	Calamitățile naturale	Un război în zonă	Instaurarea unei dictaturi	Boala	Lipsa încălzirii în perioada rece	Alteceva	NȘ	NR
TOTAL		36.3	13.8	5.1	3.2	8.8	0.5	16.5	0.1	0.5	1.2	0.6	3.6	1.3	4.1	4.2	0.2
Sex	Masculin	57.8	54.7	34.5	12.6	29.3	5.4	48.1	3.4	1.4	3.9	3.2	14.4	5.7	11.0	7.7	4.3
	Feminin	56.3	44.3	32.3	12.7	39.3	4.3	41.6	2.8	1.2	5.9	5.9	12.4	4.2	17.4	8.3	6.5
Mediu de reședință	Urban	56.3	51.4	34.1	13.5	37.8	4.5	42.3	4.1	1.7	4.9	4.8	11.4	3.3	16.1	6.3	4.6
	Rural	57.9	48.4	32.9	11.9	30.6	5.3	47.6	2.2	0.9	4.8	4.2	15.4	6.6	12.0	9.5	6.1
Vârsta	18-29 ani	56.3	48.4	33.2	12.4	45.0	3.6	41.3	1.2	1.3	3.5	6.4	8.6	3.0	21.9	5.6	3.4
	30-44 ani	55.7	48.2	39.8	12.6	31.2	4.6	51.7	3.1	1.3	4.9	4.3	13.5	3.8	13.9	5.5	4.4
	45-59 ani	60.1	44.7	35.4	13.1	33.4	6.2	46.6	3.9	1.3	4.9	4.6	12.8	5.0	11.8	8.2	4.9
	60 + ani	56.3	57.6	25.0	12.6	29.5	4.8	39.4	3.8	1.3	5.6	3.2	17.7	7.8	10.4	12.1	8.3
Etnia	Moldovean/român	58.2	49.7	30.8	13.2	35.3	5.4	45.2	2.3	1.4	5.3	5.4	13.1	4.5	14.5	7.8	4.6
	Alta	52.0	50.4	45.4	10.4	27.9	2.5	44.3	7.0	0.8	2.6	0.4	15.3	7.2	11.6	8.7	9.0
Educație	Preuniversitare	59.9	50.1	34.0	12.5	33.3	5.3	44.2	2.9	1.1	4.9	3.2	13.0	5.7	12.8	8.4	5.0
	Superioare	49.2	48.2	31.9	13.0	36.4	3.8	47.6	3.9	2.0	4.5	8.2	13.7	3.1	17.9	7.2	6.4
Statul socio-economic	Sub pragul sărăciei	64.2	51.8	29.8	9.5	31.2	5.3	45.4	3.4	0.8	2.4	2.7	17.4	10.6	9.2	7.0	5.3
	Sub nivelul mediu	54.7	53.1	37.7	15.3	28.8	6.1	41.8	2.9	1.3	5.7	3.5	13.2	3.8	13.8	7.9	6.8
	Peste nivelul mediu	56.4	46.7	31.6	11.9	38.9	3.8	47.4	3.2	1.5	5.0	5.8	12.2	3.9	15.8	8.4	4.3

Cât de mulțumit(ă) sunteți, în general, de felul în care trăiți?, % , N=1187

		Foarte mulțumit	Destul de mulțumit	Nici mulțumit/Nici nemulțumit	Nu prea mulțumit	Deloc mulțumit	NȘ	NR
TOTAL		3.0	25.3	36.4	23.6	11.2	0.2	0.3
Sex	Masculin	2.3	25.8	35.8	24.5	11.1	0.2	0.3
	Feminin	3.9	24.7	37.2	22.5	11.3	0.2	0.3
Mediu de reședință	Urban	3.5	25.7	38.3	22.7	9.3	0.2	0.4
	Rural	2.6	25.0	34.7	24.4	13.0	0.2	0.2
Vârsta	18-29 ani	6.0	34.9	30.5	20.3	7.7	0.0	0.5
	30-44 ani	3.2	20.1	37.9	26.1	12.0	0.0	0.7
	45-59 ani	2.0	25.2	37.4	22.1	13.1	0.3	0.0
	60 + ani	1.6	23.8	38.3	24.8	11.2	0.3	0.0
Etnia	Moldovean/român	3.3	24.5	35.8	23.9	12.1	0.2	0.4
	Alta	1.8	29.1	39.2	22.4	7.5	0.0	0.0
Educație	Preuniversitare	2.1	24.1	37.0	24.0	12.4	0.1	0.4
	Superioare	5.5	29.7	34.3	22.5	8.0	0.0	0.0
Statul socio-economic	Sub pragul sărăciei	1.3	16.5	36.7	22.7	22.1	0.0	0.7
	Sub nivelul mediu	1.7	22.7	35.2	26.8	12.8	0.2	0.5
	Peste nivelul mediu	4.6	30.4	37.2	21.5	6.1	0.2	0.0

Cât de mulțumit sunteți de, % , N=1187

		Asistența medicală	Locuința Dvs.	Transportul public	Educația pe care o primesc copiii la școală	Serviciul Dvs	Banii pe care îi aveți	Viața politică din țară	Curățenia și îngrijirea localității
TOTAL		33.8	71.5	46.2	44.4	31.0	24.1	11.7	44.3
Sex	Masculin	34.1	69.1	45.8	46.3	28.5	19.9	10.6	42.2
	Feminin	32.7	74.1	46.6	42.2	33.8	29.0	13.0	46.7
Mediu de reședință	Urban	30.4	66.3	40.2	45.3	35.8	24.2	11.4	38.8
	Rural	36.9	76.2	51.5	43.6	26.6	24.0	12.1	49.2
Vârsta	18-29 ani	37.2	73.0	43.5	50.1	32.4	33.8	8.3	38.7
	30-44 ani	31.1	70.0	44.8	52.9	40.6	26.4	9.3	40.8
	45-59 ani	31.8	71.5	45.9	41.4	34.4	24.2	14.7	50.9
	60 + ani	36.1	71.9	49.8	34.0	16.6	14.7	13.9	45.7
Etnia	Moldovean/român	34.3	70.5	44.5	45.6	30.9	24.2	9.0	42.7
	Alta	31.5	76.0	53.9	38.7	31.4	23.7	24.3	51.5
Educație	Preuniversitare	35.8	71.2	49.6	44.0	27.8	22.7	11.8	48.0
	Superioare	28.1	71.8	36.5	46.6	40.4	27.9	11.8	33.5
Statul socio-economic	Sub pragul sărăciei	33.5	59.5	55.2	32.4	13.1	12.8	15.3	52.9
	Sub nivelul mediu	30.5	74.0	44.3	47.3	27.2	17.5	7.9	43.5
	Peste nivelul mediu	36.4	74.0	44.2	46.5	40.4	33.2	13.3	41.7

Cum este viața dvs. în prezent, comparativ cu cea de acum un an? , % , N=1187

		Mult mai bună acum	Mai bună acum	Aproximativ la fel	Ceva mai proastă acum	Mult mai proastă acum	NȘ	NR
TOTAL		3.1	25.1	54.9	12.9	3.3	0.6	0.2
Sex	Masculin	2.7	26.2	52.7	13.7	3.9	0.6	0.3
	Feminin	3.6	23.8	57.5	12.0	2.6	0.6	0.0
Mediu de reședință	Urban	3.7	25.7	54.0	12.1	3.8	0.5	0.2
	Rural	2.5	24.4	55.8	13.6	2.9	0.7	0.1
Vârsta	18-29 ani	5.8	35.4	46.3	9.1	2.8	0.0	0.5
	30-44 ani	4.1	26.5	53.9	11.6	3.3	0.7	0.0
	45-59 ani	2.0	21.0	57.6	15.5	3.0	1.0	0.0
	60 + ani	1.1	19.8	59.9	14.4	4.0	0.5	0.3
Etnia	Moldovean/român	3.1	25.5	54.2	13.7	3.0	0.4	0.2
	Alta	3.0	23.2	58.5	9.1	4.8	1.5	0.0
Educație	Preuniversitare	2.6	25.5	54.3	13.4	3.2	0.8	0.2
	Superioare	4.2	24.6	56.5	10.9	3.8	0.0	0.0
Statul socio-economic	Sub pragul sărăciei	1.4	19.8	57.9	17.7	2.7	0.5	0.0
	Sub nivelul mediu	1.8	23.2	54.6	14.5	4.9	0.6	0.3
	Peste nivelul mediu	4.7	28.3	54.1	9.9	2.3	0.6	0.2

Cum credeți că veți trăi peste un an? , % , N=1187

		Mult mai bine	Ceva mai bine	Aproximativ la fel	Ceva mai prost	Mult mai prost	NȘ	NR
TOTAL		6.2	40.0	31.0	8.5	2.0	12.3	0.1
Sex	Masculin	6.2	41.3	30.9	8.7	1.2	11.5	0.2
	Feminin	6.1	38.4	31.2	8.3	3.0	13.1	0.0
Mediu de reședință	Urban	8.1	39.6	34.6	7.1	2.3	8.1	0.2
	Rural	4.4	40.3	27.8	9.8	1.8	16.0	0.0
Vârsta	18-29 ani	10.8	46.1	31.1	4.8	0.4	6.2	0.5
	30-44 ani	7.9	46.3	25.4	6.6	3.2	10.7	0.0
	45-59 ani	4.6	38.7	33.5	8.9	1.7	12.7	0.0
	60 + ani	2.4	30.0	34.4	12.9	2.4	17.9	0.0
Etnia	Moldovean/român	6.3	39.1	31.7	8.7	2.2	11.8	0.1
	Alta	5.4	44.0	27.7	7.6	1.1	14.2	0.0
Educație	Preuniversitare	5.6	38.8	31.4	8.9	1.9	13.3	0.1
	Superioare	7.6	43.5	30.8	7.7	2.6	7.9	0.0
Statul socio-economic	Sub pragul sărăciei	3.2	32.1	30.6	10.7	2.4	21.0	0.0
	Sub nivelul mediu	4.2	41.3	31.6	8.9	2.0	11.7	0.3
	Peste nivelul mediu	8.7	41.8	30.7	7.4	1.9	9.5	0.0

Care sunt cele mai importante 3 probleme ce trebuie rezolvate în Republica Moldova? , % , N=1187

		Întărirea ordinii în țară	Asigurarea păcii și înțelegerii între oameni	Dezvoltarea economiei	Ridicarea nivelului de trai	Îmbunătățirea situației în învățământ, știință, cultură	Asigurarea dezvoltării spirituale a oamenilor	Restabilirea integrității teritoriale a țării	Asigurarea unei justiții independente	Dezvoltarea relațiilor de colaborare cu organizațiile internaționale	Lupta împotriva corupției	Alteceva	NȘ	NR
TOTAL		10.1	20.1	30.1	40.1	40.1	52.1	60.1	68.1	76.1	84.1	108.1		108.1
Sex	Masculin	40.0	35.4	54.4	59.2	20.4	9.6	5.4	8.9	5.9	33.7	10.1	8.3	5.1
	Feminin	36.9	22.5	55.3	55.2	17.8	7.5	8.7	15.6	5.7	38.6	12.3	11.0	8.1
Mediu de reședință	Urban	39.8	27.5	58.3	60.5	20.9	9.5	5.0	14.8	8.1	36.0	6.3	5.2	3.7
	Rural	37.4	31.1	51.7	54.4	17.6	7.9	8.7	9.6	3.8	35.9	15.5	13.6	9.0
Vârsta	18-29 ani	37.1	19.7	56.9	56.9	21.9	9.4	5.4	16.5	10.1	41.3	11.0	7.0	4.3
	30-44 ani	40.8	28.0	53.4	58.6	21.5	12.3	4.2	8.7	5.3	37.8	7.9	8.5	7.7
	45-59 ani	35.1	29.7	53.6	60.8	18.0	5.9	8.8	15.6	5.6	39.6	10.8	9.2	4.6
	60 + ani	40.4	37.8	56.1	53.0	15.8	6.7	9.1	9.0	3.4	26.7	15.0	13.1	8.5
Etnia	Moldovean/român	38.1	27.5	55.9	57.4	20.3	8.3	7.1	12.8	6.0	37.5	10.5	8.3	6.5
	Alta	40.3	38.1	50.1	57.0	14.0	10.1	6.2	8.5	5.1	29.1	14.1	15.6	6.5
Educație	Preuniversitare	40.1	31.1	53.4	56.7	17.7	7.8	7.2	11.5	4.3	35.3	12.3	10.7	7.5
	Superioare	34.3	24.1	58.9	59.4	24.0	11.4	6.4	14.1	9.7	37.1	7.6	6.0	3.3
Statul socio-economic	Sub pragul sărăciei	39.8	30.9	50.8	60.1	18.9	4.4	11.3	9.8	4.1	31.3	13.0	12.2	9.2
	Sub nivelul mediu	42.7	34.9	50.6	56.9	14.9	10.8	6.1	8.7	5.0	35.9	12.9	10.0	5.7
	Peste nivelul mediu	34.9	24.8	59.5	56.6	22.4	8.5	5.9	15.4	7.1	37.7	9.1	8.3	6.0

Cum apreciați veniturile actuale ale familiei dvs.? , % , N=1187

		Nu ne ajung nici pentru strictul necesar	Ne ajung numai pentru strictul necesar	Ne ajung pentru un trai decent, dar nu ne permitem cumpărarea unor bunuri mai scumpe	Reușim să cumpărăm și unele bunuri mai scumpe, dar cu restrângeri în alte domenii	Reușim să avem tot ce ne trebuie, fără să ne limităm la ceva	NȘ	NR
TOTAL		21.7	43.3	23.2	7.5	3.2	0.7	0.3
Sex	Masculin	25.1	44.3	19.9	7.3	2.8	0.3	0.2
	Feminin	17.8	42.2	27.0	7.7	3.7	1.2	0.4
Mediu de reședință	Urban	16.5	43.7	22.9	10.2	5.3	1.0	0.4
	Rural	26.5	43.0	23.5	5.1	1.3	0.5	0.2
Vârsta	18-29 ani	5.8	36.8	31.8	16.3	7.5	1.3	0.4
	30-44 ani	20.1	40.4	27.8	7.8	2.1	1.2	0.7
	45-59 ani	22.7	47.6	21.5	5.2	2.6	0.3	0.0
	60 + ani	34.1	47.1	13.8	3.0	1.9	0.3	0.0
Etnia	Moldovean/român	21.4	42.6	23.4	8.4	3.3	0.9	0.1
	Alta	23.4	46.6	22.5	3.5	2.9	0.0	1.1
Educație	Preuniversitare	25.5	43.4	20.9	6.1	3.3	0.7	0.0
	Superioare	10.7	43.1	29.9	11.2	3.1	0.8	1.1
Statul socio-economic	Sub pragul sărăciei	66.1	28.2	4.2	0.0	0.4	1.1	0.0
	Sub nivelul mediu	19.6	56.3	20.1	2.1	1.7	0.3	0.0
	Peste nivelul mediu	7.1	39.2	32.5	14.3	5.4	0.9	0.6

Care din următoarele afirmații se potrivește mai bine stării familiei Dvs.? , % , N=1187

		Avem economii pe care intenționăm să le investim	Avem economii, dar nu știm unde să le investim	Avem economii, dar ne este teamă să le investim	Avem economii, dar le ținem pentru zile negre	Nu avem mijloace financiare pentru a le investi	Nu avem economii deoarece deja le-am investit	NȘ	NR
TOTAL		4.7	3.1	3.9	14.0	64.4	7.1	1.5	1.2
Sex	Masculin	3.8	2.3	3.1	15.9	66.8	5.6	1.4	1.2
	Feminin	5.6	4.0	4.9	11.9	61.7	8.9	1.6	1.3
Mediu de reședință	Urban	6.5	3.6	4.8	15.2	57.4	8.5	2.1	2.0
	Rural	3.0	2.6	3.1	13.0	70.8	5.9	0.9	0.6
Vârsta	18-29 ani	10.3	5.7	6.2	16.4	51.8	6.7	2.1	0.8
	30-44 ani	3.4	4.5	5.1	17.1	58.8	8.5	1.6	1.0
	45-59 ani	3.6	2.0	2.0	9.9	70.6	8.5	1.6	2.0
	60 + ani	3.0	0.8	2.9	13.1	73.6	4.8	0.8	1.1
Etnia	Moldovean/român	4.8	3.0	4.4	14.5	62.5	7.8	1.6	1.4
	Alta	4.1	3.4	1.7	11.9	73.0	4.2	1.1	0.5
Educație	Preuniversitare	4.4	2.5	3.2	14.7	65.8	6.8	1.6	1.1
	Superioare	5.3	4.9	5.5	12.8	59.9	8.6	1.3	1.6
Statul socio-economic	Sub pragul sărăciei	0.5	1.4	1.1	9.8	81.9	3.4	1.0	0.9
	Sub nivelul mediu	1.4	1.2	2.3	12.1	74.5	6.5	1.4	0.7
	Peste nivelul mediu	8.6	5.2	6.2	17.1	50.4	9.0	1.8	1.8

Cât de des...? , % , N=1187

		Citiți ziare (inclusiv online)	Ascultați radioul (inclusiv online)	Priviți televizorul (inclusiv online)	Citiți cărți (inclusiv online)	Utilizați Internetul
TOTAL		26.5	49.8	86.2	23.6	75.6
Sex	Masculin	23.9	46.0	86.9	26.0	75.7
	Feminin	29.4	54.3	85.4	20.8	75.4
Mediu de reședință	Urban	29.0	43.9	82.4	29.9	82.2
	Rural	24.2	55.2	89.6	17.8	69.5
Vârsta	18-29 ani	17.9	32.1	70.3	30.5	94.5
	30-44 ani	23.8	50.0	84.5	21.7	89.0
	45-59 ani	30.7	55.0	92.1	22.8	72.7
	60 + ani	31.5	57.7	93.8	21.1	50.3
Etnia	Moldovean/român	24.6	50.5	85.7	23.4	76.6
	Alta	35.2	46.9	88.2	24.5	70.8
Educație	Preuniversitare	24.8	51.2	87.7	20.8	71.2
	Superioare	31.9	45.3	81.6	32.1	88.9
Statul socio-economic	Sub pragul sărăciei	24.2	58.6	87.0	16.0	40.8
	Sub nivelul mediu	27.5	48.6	89.4	23.0	75.0
	Peste nivelul mediu	26.5	47.6	83.5	26.8	88.7

Care este cea mai importantă sursă pentru informarea dvs.? , % , N=1187

		TV	Ziarele	Radioul	Familia	Prieteni, vecinii	Colegii de serviciu	Zvonuri	Sondaj de opinie	APL	Internetul	Niciuna	Nu se informează deloc
TOTAL		49.4	1.7	5.2	3.8	2.4	0.7	0.8	0.4	0.4	33.8	1.0	0.4
Sex	Masculin	51.0	1.8	5.3	3.8	1.9	0.6	0.8	0.5	0.3	32.4	1.1	0.4
	Feminin	47.5	1.5	5.2	3.7	2.9	0.8	0.8	0.4	0.5	35.4	0.8	0.4
Mediu de reședință	Urban	44.7	1.1	2.4	3.5	2.3	1.3	0.9	0.4	0.9	40.9	1.2	0.3
	Rural	53.6	2.3	7.8	4.0	2.5	0.2	0.6	0.5	0.0	27.3	0.8	0.5
Vârsta	18-29 ani	25.5	0.0	2.4	4.9	2.3	0.9	1.3	0.5	0.4	61.4	0.4	0.0
	30-44 ani	38.7	0.4	4.4	4.7	2.9	1.0	0.7	0.6	0.0	45.5	0.6	0.0
	45-59 ani	61.1	1.6	4.6	3.0	2.9	0.3	0.0	0.6	1.3	21.7	2.0	0.6
	60 + ani	66.8	4.3	8.8	2.7	1.3	0.5	1.1	0.0	0.0	12.9	0.8	0.8
Etnia	Moldovean/român	49.6	1.1	5.2	3.7	2.2	0.7	0.6	0.4	0.5	34.3	1.1	0.5
	Alta	48.4	4.5	5.5	3.9	3.4	0.5	1.5	0.5	0.0	31.5	0.5	0.0
Educație	Preuniversitare	52.8	1.6	5.6	4.7	2.4	0.6	0.9	0.5	0.2	29.4	1.0	0.3
	Superioare	39.5	2.0	3.7	1.3	2.1	1.1	0.5	0.3	1.0	46.8	0.9	0.3
Statul socio-economic	Sub pragul sărăciei	58.1	2.0	11.7	5.3	4.8	0.4	2.2	0.5	0.0	12.0	0.9	1.8
	Sub nivelul mediu	57.7	1.7	3.9	3.8	0.9	1.3	0.3	0.5	0.2	28.9	1.0	0.0
	Peste nivelul mediu	39.9	1.6	3.9	3.2	2.6	0.3	0.6	0.4	0.7	45.4	1.0	0.2

Care este a doua cea mai importantă sursă pentru informarea dvs.? , % , N=1187

		TV	Ziarele	Radioul	Familia	Prietenii, vecinii	Colegii de serviciu	Zvonuri	Sondajel e de opinie	APL	Internetu l	Niciuna	Deloc
TOTAL		1.9	24.4	11.3	11.7	9.8	9.3	2.8	1.9	0.7	1.7	18.8	1.4
Sex	Masculin	2.3	23.1	11.6	12.6	9.8	8.8	2.3	2.4	0.7	1.5	18.5	1.1
	Feminin	1.4	25.8	10.9	10.6	10.0	10.0	3.3	1.3	0.6	2.0	19.1	1.6
Mediu de reședință	Urban	2.5	21.8	11.3	9.6	11.8	8.9	3.7	2.0	1.0	2.6	18.7	1.0
	Rural	1.4	26.7	11.3	13.6	8.1	9.7	1.9	1.7	0.4	0.9	18.9	1.6
Vârsta	18-29 ani	0.9	30.4	7.5	5.0	15.0	10.7	6.1	1.8	1.4	1.2	15.4	3.0
	30-44 ani	1.9	32.6	6.9	9.7	9.7	7.5	2.5	1.3	0.7	1.8	19.8	0.6
	45-59 ani	3.0	18.0	11.5	12.5	6.9	7.8	2.0	3.0	0.7	1.7	26.0	0.6
	60 + ani	1.6	17.4	18.4	17.9	9.1	11.8	1.3	1.4	0.0	2.1	13.4	1.6
Etnia	Moldovean/român	2.2	24.5	10.2	11.7	10.7	9.7	3.1	1.9	0.6	1.4	18.7	1.4
	Alta	0.5	24.0	16.3	11.5	6.1	7.8	1.4	1.7	0.7	3.3	19.3	1.3
Educație	Preuniversitare	1.8	22.8	11.1	13.1	10.5	10.3	2.9	2.0	0.5	1.7	17.7	1.1
	Superioare	2.1	28.3	12.2	7.6	8.4	6.8	2.3	1.5	1.1	1.6	22.0	1.9
Statul socio- economic	Sub pragul sărăciei	3.2	21.9	11.2	17.7	7.8	13.7	1.0	1.4	0.5	1.7	11.1	3.0
	Sub nivelul mediu	1.4	20.3	13.1	13.7	8.6	8.9	2.7	2.1	0.5	1.9	20.8	1.2
	Peste nivelul mediu	1.8	28.3	9.9	8.0	11.6	8.0	3.5	1.9	0.8	1.6	20.1	0.9

Care este sursa de informare în care aveți cea mai mare încredere? , % , N=1187

		TV	Ziarele	Radioul	Familia	Prietenii, vecinii	Colegii de serviciu	Zvonuri	Sondajel e de opinie	APL	Internetul	Niciuna	Deloc
TOTAL		1.8	29.9	3.5	5.5	11.6	5.3	0.6	0.7	0.8	1.8	20.7	10.6
Sex	Masculin	2.0	31.5	3.9	5.0	12.8	5.4	0.7	0.8	1.1	1.4	17.7	11.1
	Feminin	1.6	28.1	3.0	6.1	10.1	5.3	0.5	0.6	0.4	2.2	24.1	10.1
Mediu de reședință	Urban	1.9	28.4	3.2	3.1	14.1	5.2	0.9	0.6	0.9	1.7	23.8	11.6
	Rural	1.7	31.3	3.7	7.6	9.2	5.5	0.3	0.8	0.7	1.9	17.9	9.7
Vârsta	18-29 ani	0.4	21.7	1.3	2.9	15.8	5.0	0.9	0.4	0.5	2.8	34.5	8.7
	30-44 ani	1.6	22.0	3.1	4.8	13.1	6.0	0.9	1.3	1.6	1.2	26.1	11.8
	45-59 ani	3.3	33.7	3.7	7.2	9.8	4.6	0.3	0.0	0.7	2.9	15.9	11.2
	60 + ani	1.6	40.7	5.3	6.4	8.5	5.6	0.3	0.8	0.3	0.5	9.7	10.2
Etnia	Moldovean/român	2.1	30.0	3.3	4.9	11.7	5.2	0.5	0.7	0.9	2.1	20.4	11.2
	Alta	0.5	29.5	4.5	7.9	10.8	5.9	0.9	0.7	0.5	0.4	22.0	7.9
Educație	Preuniversitare	1.5	32.9	3.2	6.4	12.2	5.5	0.5	0.6	0.3	1.7	17.0	10.3
	Superioare	2.4	21.2	4.6	2.7	10.3	4.8	1.0	0.8	2.4	2.3	31.2	11.2
Statul socio- economic	Sub pragul sărăciei	3.2	38.0	1.8	9.7	10.1	6.4	0.5	2.2	0.0	0.9	5.8	8.9
	Sub nivelul mediu	1.6	31.5	4.2	5.2	11.2	5.3	0.9	0.0	1.4	1.1	18.7	12.5
	Peste nivelul mediu	1.4	25.7	3.6	4.1	12.4	5.0	0.3	0.6	0.6	2.6	27.7	9.8

Spuneți-mi vă rog, din ce surse, de obicei, primiți informație despre evenimentele CE au loc în țară și lumea întreagă? , % , N=1187

		Din emisiunile televiziunii moldovenești, radio	Din emisiunile televiziunii românești (europene), radio	Din emisiunile televiziunii ruse, radio	Din noutățile ziarelor, revistelor moldovenești	Din noutățile ziarelor, revistelor rusești	Din noutățile de pe site-urile informaționale din internet	Din noutățile de pe rețelele de socializare	Din anunțuri, pliante și postere pe panourile de publicitate de pe străzi	Din comunicare a personală cu prietenii, rude, colegi
TOTAL		54.2	12.8	19.6	14.3	4.3	29.1	26.1	4.8	15.6
Sex	Masculin	55.3	13.1	19.2	14.2	4.9	27.2	26.8	4.5	14.9
	Feminin	52.9	12.5	20.1	14.3	3.6	31.3	25.2	5.1	16.3
Mediu de reședință	Urban	46.1	10.5	16.8	12.9	4.5	31.9	29.9	6.8	15.6
	Rural	61.5	14.9	22.2	15.5	4.1	26.5	22.6	2.9	15.5
Vârsta	18-29 ani	33.9	9.6	8.3	7.1	3.7	46.9	39.9	8.0	19.5
	30-44 ani	49.1	10.3	17.2	12.4	1.9	35.1	34.1	3.8	14.9
	45-59 ani	61.1	16.6	27.1	17.1	5.9	25.2	20.4	5.2	14.4
	60 + ani	67.8	14.2	23.3	18.7	5.6	13.4	12.9	2.9	14.4
Etnia	Moldovean/român	55.1	13.8	16.4	14.2	3.6	30.1	25.9	5.4	15.2
	Alta	49.9	8.4	34.5	14.6	7.5	24.4	26.8	1.8	17.1
Educație	Preuniversitare	56.8	12.9	21.1	13.1	4.6	26.2	22.4	4.3	15.3
	Superioare	47.1	12.9	15.9	17.9	3.3	38.4	36.0	6.3	16.4
Statul socio-economic	Sub pragul sărăciei	61.1	14.5	20.3	18.1	4.6	11.7	11.9	2.3	19.5
	Sub nivelul mediu	61.6	12.6	22.2	15.5	4.8	27.4	22.7	4.2	14.7
	Peste nivelul mediu	46.1	12.4	17.5	11.9	3.8	36.8	33.8	6.1	14.8

Spuneți-mi vă rog, care sunt principalele trei canale TV, de unde PRIMIȚI INFORMAȚIE/vă informați? , % , N=1187

		Moldova 1	PRIME / Первый канал в Молдове	Canal 2	Jurnal TV	Publika TV	PRO TV	TV 8	NTV/HTB	CANAL 3	RTR MOLDOVA (Россия РТР)	TVR MOLDOVA	Euro TV	N4	TVC21	Băți TV	Primul în Moldova	Alt canal
TOTAL		11.9	10.9	1.1	6.6	1.8	3.6	1.4	2.5	0.7	2.5	0.2	2.4	0.5	0.3	11.9	10.9	1.1
Sex	Masculin	22.3	23.2	7.8	15.9	12.2	12.2	6.1	7.5	4.5	8.6	1.8	1.8	2.4	1.2	2.7	1.7	2.9
	Feminin	17.5	22.0	4.6	15.3	11.8	13.3	7.7	8.7	6.0	8.5	1.5	3.5	1.1	1.1	3.6	1.9	2.9
Mediu de reședință	Urban	16.2	20.6	6.9	13.6	9.3	12.1	6.0	8.2	4.0	9.8	1.4	2.3	2.0	1.0	2.0	1.1	1.9
	Rural	23.6	24.6	5.8	17.4	14.5	13.3	7.6	8.0	6.3	7.5	1.8	2.9	1.5	1.3	4.2	2.5	3.8
Vârsta	18-29 ani	5.8	9.8	2.8	12.7	9.6	8.9	2.5	0.9	3.8	0.9	0.4	1.3	1.3	1.7	1.4	0.9	0.0
	30-44 ani	15.2	16.0	4.1	12.3	9.7	10.9	2.7	5.5	5.2	7.1	2.1	2.0	1.2	0.3	3.4	0.9	2.1
	45-59 ani	24.1	29.2	8.3	21.0	15.0	16.8	12.5	10.8	4.2	11.8	1.3	3.9	0.7	0.7	3.2	1.0	4.3
	60 + ani	31.8	32.9	9.4	16.0	13.4	13.6	9.0	13.4	7.2	12.6	2.4	3.0	3.8	2.1	4.0	4.3	4.5
Etnia	Moldovean/român	20.5	22.3	6.8	18.0	13.0	14.9	7.3	6.3	5.9	6.1	1.6	1.9	1.6	1.2	2.5	1.7	2.6
	Alta	18.1	24.5	4.4	4.7	7.4	2.9	4.9	16.3	2.2	20.0	1.7	6.0	2.6	1.0	5.8	2.4	4.2
Educație	Preuniversitare	21.7	23.8	7.1	16.1	12.8	12.8	6.9	8.8	6.1	9.3	1.6	2.9	1.8	0.9	3.8	2.2	3.0
	Superioare	14.8	18.5	4.5	14.3	10.1	12.6	6.9	5.9	2.7	6.6	1.9	1.9	1.8	1.5	1.3	0.6	2.4
Statul socio-economic	Sub pragul sărăciei	33.6	28.9	8.7	13.8	15.9	10.0	6.7	11.6	6.2	6.7	1.8	4.3	2.1	3.0	4.3	2.2	4.0
	Sub nivelul mediu	24.2	28.0	7.5	17.2	13.7	13.0	8.0	9.9	5.8	11.6	1.3	2.0	2.2	0.4	3.8	2.1	3.2
	Peste nivelul mediu	12.0	16.4	4.6	15.0	9.3	13.5	6.0	5.4	4.4	7.0	1.8	2.4	1.3	1.0	2.2	1.5	2.2

Spuneți-mi vă rog, care sunt principalele trei site-uri, de unde vă informați?, %, N=1187

		diez	Unimedia.md	Protv.md	Jurnal.md	Publika.md	Timpul.md	Realitatea.md	Agora.md	Moldova.org	Point.md	Kp.md	Facebook	Odnoklassniki.ru	Vk.ru	Twitter	Mail.ru	Gmail.com	Yahoo	Alte
TOTAL		2.4	0.7	4.8	3.0	1.4	0.3	0.1	0.5	0.3	1.6	0.1	9.0	2.3	0.2	0.1	0.7	2.4	0.7	0.2
Sex	Masculin	2.2	2.2	10.6	9.4	7.1	2.2	1.9	1.0	1.0	3.5	0.1	18.0	8.9	0.6	1.2	6.0	2.2	10.6	9.4
	Feminin	3.8	2.6	10.1	8.9	7.0	1.6	2.2	2.7	1.8	6.3	0.6	19.7	6.7	2.0	0.8	3.8	2.6	10.1	8.9
Mediu de reședință	Urban	7.5	3.7	13.7	10.7	8.2	2.6	2.3	2.6	1.5	7.0	0.4	23.3	8.3	1.7	1.6	7.5	3.7	13.7	10.7
	Rural	2.7	1.2	7.4	7.7	5.9	1.2	1.7	1.0	1.2	2.9	0.3	14.7	7.5	0.9	0.5	2.7	1.2	7.4	7.7
Vârsta	18-29 ani	14.3	5.2	13.9	14.4	10.7	3.4	4.6	5.1	2.2	10.6	0.8	40.1	12.4	4.9	2.7	14.3	5.2	13.9	14.4
	30-44 ani	5.8	3.8	17.8	15.0	10.5	1.7	3.4	1.6	1.3	7.3	0.4	25.8	10.0	0.0	0.6	5.8	3.8	17.8	15.0
	45-59 ani	1.7	1.0	5.8	4.9	4.6	2.0	0.7	1.0	1.7	1.9	0.0	8.5	6.3	0.3	0.3	1.7	1.0	5.8	4.9
	60 + ani	0.5	0.0	4.3	3.2	3.0	0.8	0.0	0.3	0.5	0.8	0.3	5.6	3.8	0.8	0.8	0.5	0.0	4.3	3.2
Etnia	Moldovean/român	5.3	2.6	11.9	10.6	7.7	2.1	2.5	2.1	1.3	4.4	0.1	20.3	6.8	0.8	1.0	5.3	2.6	11.9	10.6
	Alta	3.7	1.2	3.2	2.4	3.8	0.8	0.0	0.4	1.5	6.8	1.5	11.9	12.9	3.2	0.8	3.7	1.2	3.2	2.4
Educație	Preuniversitare	3.7	1.1	7.8	8.0	6.7	1.6	1.6	0.9	1.3	3.0	0.4	15.8	8.4	1.1	0.9	3.7	1.1	7.8	8.0
	Superioare	8.7	6.1	17.7	12.7	7.4	2.8	3.3	4.4	1.6	10.3	0.3	27.5	6.4	1.5	1.3	8.7	6.1	17.7	12.7
Statul socio-economic	Sub pragul sărăciei	0.0	0.0	2.9	1.9	2.3	1.0	0.5	0.5	0.5	0.5	0.0	5.3	2.9	0.0	0.0	0.0	2.9	1.9	2.3
	Sub nivelul mediu	1.5	2.7	7.7	7.8	5.6	2.4	2.3	1.1	1.2	3.8	0.3	14.2	9.4	0.9	1.5	2.7	7.7	7.8	5.6
	Peste nivelul mediu	9.4	3.0	15.1	12.8	9.8	1.8	2.3	2.7	1.8	7.2	0.5	27.2	8.6	2.0	9.4	3.0	15.1	12.8	9.8

Câtă încredere aveți în mass media din... (tv, radio, ziare, internet) din...?, %, N=1187

		Rusia	România	Uniunea Europeană	Moldova
TOTAL		46.7	41.4	49.6	60.5
Sex	Masculin	46.1	40.0	49.1	62.8
	Feminin	47.3	43.1	50.2	57.8
Mediu de reședință	Urban	47.6	43.5	53.6	61.3
	Rural	45.8	39.5	45.9	59.7
Vârsta	18-29 ani	43.4	46.5	58.6	51.5
	30-44 ani	50.3	42.3	50.7	61.8
	45-59 ani	50.2	38.0	49.6	62.8
	60 + ani	42.0	40.0	41.9	63.4
Etnia	Moldovean/român	43.9	45.2	53.0	59.3
	Alta	59.5	24.2	34.0	65.9
Educație	Preuniversitare	46.9	38.0	45.7	59.2
	Superioare	46.1	52.4	61.2	63.8
Statul socio-economic	Sub pragul sărăciei	49.5	37.0	38.3	59.9
	Sub nivelul mediu	48.8	39.3	48.1	64.2
	Peste nivelul mediu	44.1	44.7	54.9	57.9

În general, cum credeți, în ce măsură în Republica Moldova lumea poate să se simtă liber...? ,%,N=1187

		De a spune ceea ce crede despre conducerea țării	Să iasă în stradă și să protesteze față de deciziile luate de conducerea țării	NȘ	NR
TOTAL		46.4	42.7	3.4	0.3
Sex	Masculin	44.1	39.5	3.3	0.4
	Feminin	49.0	46.2	3.4	0.2
Mediu de reședință	Urban	45.4	43.9	3.1	0.2
	Rural	47.3	41.5	3.6	0.4
Vârsta	18-29 ani	44.0	46.2	1.3	0.4
	30-44 ani	47.5	41.5	3.4	0.0
	45-59 ani	47.5	43.7	3.9	0.0
	60 + ani	45.9	40.3	4.3	0.8
Etnia	Moldovean/român	44.2	42.2	3.3	0.4
	Alta	56.5	44.7	3.6	0.0
Educație	Preuniversitare	47.5	44.2	4.1	0.3
	Superioare	44.1	39.4	0.6	0.0
Statul socio-economic	Sub pragul sărăciei	45.4	39.1	5.4	0.0
	Sub nivelul mediu	45.7	40.4	3.6	0.0
	Peste nivelul mediu	47.3	45.7	2.4	0.6

În ce măsură dvs. personal vă simțiți liber ,%,N=1187

		De a spune ceea ce crede despre conducerea țării	Să iasă în stradă și să protesteze față de deciziile luate de conducerea țării	NȘ	NR
TOTAL		54.5	45.9	4.3	1.3
Sex	Masculin	47.7	40.1	5.5	1.3
	Feminin	62.3	52.5	2.9	1.4
Mediu de reședință	Urban	53.6	45.2	3.9	1.5
	Rural	55.3	46.6	4.6	1.2
Vârsta	18-29 ani	53.6	46.5	3.3	0.9
	30-44 ani	58.3	46.3	4.2	2.2
	45-59 ani	51.2	45.6	3.3	1.0
	60 + ani	54.3	45.3	5.9	1.1
Etnia	Moldovean/român	53.2	46.7	3.9	1.3
	Alta	60.5	41.9	5.9	1.5
Educație	Preuniversitare	54.7	46.0	4.3	1.6
	Superioare	54.4	46.2	3.3	0.8
Statul socio-economic	Sub pragul sărăciei	50.1	43.0	5.7	2.0
	Sub nivelul mediu	52.6	44.4	4.8	1.0
	Peste nivelul mediu	57.5	48.1	3.4	1.4

În ce măsură dvs. personal vă simțiți în siguranță în următoarele locuri... pe timp de..., %, N=1187

		Pe timp de zi - acasă	Pe timp de zi - în stradă	Pe timp de noapte - acasă	Pe timp de noapte - în stradă	NȘ	NR
TOTAL		91.1	79.9	80.7	41.8	1.2	0.1
Sex	Masculin	89.4	76.0	73.9	28.1	1.0	0.2
	Feminin	93.1	84.4	88.5	57.5	1.6	0.0
Mediu de reședință	Urban	93.0	79.4	83.9	39.4	0.7	0.2
	Rural	89.4	80.4	77.9	44.0	1.9	0.0
Vârsta	18-29 ani	92.9	80.3	84.3	36.0	1.2	0.0
	30-44 ani	94.6	79.8	82.8	43.9	1.9	0.3
	45-59 ani	92.1	79.6	83.1	43.3	0.6	0.0
	60 + ani	85.2	80.1	73.6	42.5	1.4	0.0
Etnia	Moldovean/român	91.0	78.7	81.0	39.8	1.5	0.1
	Alta	91.5	85.4	79.4	51.1	0.4	0.0
Educație	Preuniversitare	91.1	80.1	81.4	43.4	1.3	0.1
	Superioare	91.4	79.9	79.1	37.2	1.4	0.0
Statul socio-economic	Sub pragul sărăciei	86.7	80.6	72.1	40.3	1.3	0.0
	Sub nivelul mediu	88.8	79.8	81.0	39.4	1.0	0.2
	Peste nivelul mediu	94.5	79.8	83.7	44.2	1.5	0.0

Spuneți-mi vă rog, în situațiile când aveți careva probleme (personale, financiare etc.) pe ajutorul din partea cui ați putea miza / v-ați putea baza în primul rând? , %, N=1187

		Membrii familiei (părinți, copii)	Rude apropiate	Cunoscuți, prieteni, colegi	Instituțiile statului	Altcineva	Mă bazez doar pe forțele proprii	NȘ	NR
TOTAL		63.7	11.8	6.2	4.4	1.6	11.6	0.6	0.2
Sex	Masculin	66.0	12.8	4.5	5.1	1.4	9.4	0.6	0.3
	Feminin	61.2	10.6	8.1	3.6	1.9	14.1	0.6	0.0
Mediu de reședință	Urban	65.3	11.6	6.1	3.4	2.5	10.3	0.6	0.4
	Rural	62.3	12.0	6.3	5.3	0.9	12.8	0.5	0.0
Vârsta	18-29 ani	73.4	11.0	3.4	4.2	1.3	6.6	0.0	0.0
	30-44 ani	63.2	12.0	7.6	2.4	2.8	11.3	0.7	0.0
	45-59 ani	59.2	13.4	8.7	4.6	0.7	12.4	0.3	0.7
	60 + ani	61.5	10.5	4.3	6.4	1.6	14.7	1.1	0.0
Etnia	Moldovean/român	65.3	11.3	6.1	4.6	1.5	10.4	0.6	0.2
	Alta	56.4	13.9	6.7	3.4	2.3	16.8	0.4	0.0
Educație	Preuniversitare	62.3	12.1	7.0	4.4	1.4	12.3	0.6	0.0
	Superioare	68.4	11.4	3.3	4.1	2.2	9.4	0.7	0.7
Statul socio-economic	Sub pragul sărăciei	49.9	16.7	6.0	8.2	1.8	15.7	1.7	0.0
	Sub nivelul mediu	63.1	12.1	6.6	4.5	1.8	11.2	0.4	0.2
	Peste nivelul mediu	69.2	9.8	5.9	2.9	1.4	10.3	0.3	0.2

1.3. Politică

Cât de mult dvs cunoașteți ce înseamnă societatea civilă (ONG-uri, lideri, activiști, grupuri de persoane care reprezintă voința poporului)? , %, N=1187

		Foarte mult	Mult	Nici mult, nici puțin	Puțin	Deloc	NȘ	NR
TOTAL		5.8	12.6	20.3	21.8	34.3	5.0	0.4
Sex	Masculin	5.1	11.0	20.5	24.7	33.9	4.6	0.3
	Feminin	6.5	14.4	20.0	18.4	34.7	5.4	0.5
Mediu de reședință	Urban	6.6	14.4	24.0	22.8	26.2	5.4	0.6
	Rural	5.1	10.9	16.9	20.8	41.5	4.5	0.2
Vârsta	18-29 ani	9.9	17.2	27.5	15.0	27.6	2.3	0.5
	30-44 ani	4.2	9.6	21.1	28.1	30.8	5.4	0.9
	45-59 ani	5.9	11.1	21.1	23.7	33.0	5.2	0.0
	60 + ani	4.2	13.8	13.4	18.3	43.9	6.1	0.3
Etnia	Moldovean/român	6.2	11.8	21.5	22.8	32.6	4.9	0.2
	Alta	3.8	16.4	14.4	17.0	41.8	5.2	1.4
Educație	Preuniversitare	5.5	9.7	18.5	21.4	38.8	5.6	0.6
	Superioare	6.9	21.0	25.3	22.8	21.2	2.9	0.0
Statul socio-economic	Sub pragul sărăciei	2.1	9.1	15.0	19.5	49.6	4.7	0.0
	Sub nivelul mediu	5.0	10.4	17.8	24.3	35.8	6.6	0.2
	Peste nivelul mediu	7.7	15.5	24.0	20.7	27.5	3.8	0.7

În ce măsură dvs. cunoașteți despre activitățile diferitor organizații non-guvernamentale?, %, N=1187

		Foarte mult	Mult	Nici mult, nici puțin	Puțin	Deloc	NȘ	NR
TOTAL		4.5	15.2	54.2	23.6	1.9	0.5	0.0
Sex	Masculin	3.8	13.5	53.5	26.2	2.3	0.8	0.0
	Feminin	5.1	16.3	52.1	19.4	1.3	0.2	0.0
Mediu de reședință	Urban	3.9	18.1	54.4	20.3	2.6	0.7	0.0
	Rural	4.1	9.2	41.8	21.4	0.8	0.3	0.0
Vârsta	18-29 ani	7.2	21.2	52.4	17.9	0.7	0.7	0.0
	30-44 ani	3.2	17.0	53.3	23.7	2.3	0.5	0.0
	45-59 ani	4.5	11.7	59.5	22.8	1.0	0.5	0.0
	60 + ani	3.5	11.1	51.0	30.4	3.6	0.5	0.0
Etnia	Moldovean/român	4.6	15.1	55.4	22.6	1.6	0.6	0.0
	Alta	3.2	13.0	38.7	24.2	2.7	0.0	0.0
Educație	Preuniversitare	4.3	11.5	54.2	28.4	1.4	0.2	0.0
	Superioare	7.0	32.3	74.0	18.4	3.4	1.6	0.0
Statul socio-economic	Sub pragul sărăciei	4.6	6.4	38.9	46.4	3.7	0.0	0.0
	Sub nivelul mediu	3.0	12.5	56.7	25.0	1.9	0.8	0.0
	Peste nivelul mediu	5.5	19.2	56.4	17.0	1.4	0.5	0.0

Dvs. personal ați interacționat cu careva organizații non-guvernamentale în ultimii 3 ani? , %, N=1187

		Da	Nu	NȘ	NR
TOTAL		18.6	78.2	2.6	0.6
Sex	Masculin	18.3	78.3	2.8	0.5
	Feminin	18.9	78.0	2.4	0.7
Mediu de reședință	Urban	20.9	74.7	3.8	0.6
	Rural	15.8	82.2	1.3	0.6
Vârsta	18-29 ani	25.1	70.5	3.1	1.3
	30-44 ani	12.3	82.2	4.3	1.1
	45-59 ani	14.4	83.0	2.6	0.0
	60 + ani	25.1	74.9	0.0	0.0
Etnia	Moldovean/român	16.9	79.4	3.0	0.7
	Alta	27.5	71.6	0.9	0.0
Educație	Preuniversitare	16.3	79.7	3.0	0.9
	Superioare	23.1	75.0	1.9	0.0
Statul socio-economic	Sub pragul sărăciei	18.3	79.3	2.4	0.0
	Sub nivelul mediu	13.9	84.3	1.4	0.4
	Peste nivelul mediu	21.6	73.9	3.5	0.9

Vă rugăm să indicați în ce măsură vă interesează politica?, %, N=1187

		Foarte mult	Mult	Nici mult, nici puțin	Puțin	Deloc	NȘ	NR
TOTAL		8.6	17.9	31.8	21.7	18.5	1.4	0.1
Sex	Masculin	5.6	17.2	32.3	24.3	19.7	0.7	0.2
	Feminin	12.0	18.7	31.3	18.8	17.2	2.1	0.0
Mediu de reședință	Urban	10.9	16.9	36.7	19.2	14.9	1.2	0.2
	Rural	6.5	18.8	27.4	24.0	21.8	1.5	0.0
Vârsta	18-29 ani	7.3	20.0	31.8	21.6	18.4	0.4	0.5
	30-44 ani	7.1	14.8	32.3	25.8	18.5	1.6	0.0
	45-59 ani	9.0	15.9	36.8	19.4	17.3	1.6	0.0
	60 + ani	10.6	21.6	26.6	19.8	19.8	1.6	0.0
Etnia	Moldovean/român	8.4	17.1	32.8	22.4	17.8	1.4	0.1
	Alta	9.7	21.4	27.4	18.7	21.8	1.1	0.0
Educație	Preuniversitare	7.3	17.7	30.4	22.5	20.6	1.4	0.1
	Superioare	12.8	19.1	35.0	20.2	11.8	1.1	0.0
Statul socio-economic	Sub pragul sărăciei	6.0	16.7	22.6	26.9	27.0	0.8	0.0
	Sub nivelul mediu	9.0	17.4	32.0	19.4	19.8	2.2	0.3
	Peste nivelul mediu	9.2	18.7	35.1	21.6	14.4	1.0	0.0

Câta încredere aveți în... ?, %, N=1187

(Foarte multă încredere / Oarecare încredere)		Guvern	Parlament	Președinte	Justiție	Armată	Biserică	Primărie	Partide politice	Bănci	Poliție	Mass-media (presă, radio,	Centrul Național	Procuratura Generală	Serviciul de Informații și	Curtea Constituțională	Comisia Electorală	Fisc	Avocat
TOTAL		27.8	23.7	42.2	26.1	43.4	73.0	57.1	20.1	38.0	39.5	50.4	25.9	25.7	32.2	25.8	30.2	30.3	31.0
Sex	Masculin	26.4	23.5	41.1	25.2	42.3	77.5	56.8	18.9	39.0	39.9	49.8	24.1	23.9	29.9	25.6	29.2	30.7	27.9
	Feminin	29.3	23.8	41.7	27.2	44.7	67.8	57.5	21.4	36.9	39.0	51.1	28.0	27.8	34.9	26.1	31.3	29.7	34.6
Mediu de reședință	Urban	26.4	24.9	43.4	27.2	41.7	67.1	49.1	21.2	42.3	39.9	49.1	27.6	27.2	33.7	29.4	29.9	33.2	30.2
	Rural	29.3	22.6	41.1	25.2	45.0	78.3	64.4	19.0	34.1	39.2	51.6	24.4	24.4	30.9	22.6	30.4	27.6	31.8
Vârsta	18-29 ani	25.4	25.5	44.0	32.8	46.3	66.5	51.4	18.6	50.3	44.0	49.8	29.4	31.6	42.6	31.0	33.8	40.4	38.2
	30-44 ani	23.7	18.5	37.0	26.9	41.3	72.9	57.5	16.2	40.2	41.1	46.9	28.4	26.6	36.0	27.0	30.5	29.5	34.2
	45-59 ani	29.9	23.9	42.4	25.9	45.8	74.6	61.8	22.9	36.1	41.0	54.4	23.6	25.6	31.8	22.7	28.6	28.2	28.8
	60 + ani	31.8	27.6	46.1	20.6	41.3	76.3	56.4	22.5	28.6	33.2	50.8	22.9	20.6	21.1	23.9	28.8	25.6	24.6
Etnia	Moldovean/român	23.8	21.4	39.9	24.6	43.6	72.3	55.9	18.1	38.0	38.3	49.1	26.0	24.2	30.3	24.1	27.9	28.4	30.7
	Alta	45.8	33.8	52.3	33.0	42.5	76.0	62.6	29.1	37.9	45.0	56.1	25.6	32.6	41.3	33.7	40.7	38.9	32.5
Educație	Preuniversitare	27.9	23.0	41.5	24.6	44.0	75.3	58.3	21.4	36.4	37.9	51.1	24.5	23.9	31.7	24.8	30.9	28.4	31.8
	Superioare	28.3	25.9	44.4	30.8	42.8	65.8	54.3	16.5	43.1	44.5	49.3	29.9	31.9	34.6	29.8	28.3	36.0	29.0
Statul socio-economic	Sub pragul sărăciei	25.9	22.1	40.6	21.5	46.0	78.8	57.6	23.7	28.7	37.3	45.9	23.0	20.1	23.3	20.1	23.1	20.8	23.2
	Sub nivelul mediu	28.5	23.7	42.2	22.1	42.5	77.5	59.6	19.7	34.8	37.6	52.9	22.8	22.2	31.7	24.8	31.9	30.6	29.8
	Peste nivelul mediu	27.9	24.3	42.8	30.8	43.2	67.5	55.1	19.0	43.9	41.7	50.2	29.3	30.4	35.9	28.7	31.5	33.5	34.8

Spuneți-mi vă rog, care este partidul politic din Republica Moldova care, în viziunea Dvs., vă reprezintă interesele?, %, N=1187

		PSRM	PDM	PAS	PPDA	PP Șor	PLDM	PN	PCRM	PL	PPEM	USB	Alt partid	Nici unul	NȘ	NR
TOTAL		30.6	6.6	22.5	2.3	2.8	1.8	3.6	2.2	1.2	0.2	0.2	0.5	9.9	9.1	4.0
Sex	Masculin	29.4	7.0	21.1	2.7	3.5	2.3	3.8	2.2	0.7	0.0	0.0	0.3	10.2	11.6	3.9
	Feminin	32.0	6.2	24.1	1.9	2.1	1.2	3.4	2.3	1.8	0.3	0.3	0.6	9.6	6.3	4.1
Mediu de reședință	Urban	29.6	6.1	25.2	2.5	4.3	2.3	5.9	2.0	2.0	0.0	0.4	1.0	11.2	4.7	2.2
	Rural	31.5	7.0	20.1	2.2	1.5	1.3	1.6	2.4	0.6	0.3	0.0	0.0	8.7	13.0	5.6
Vârsta	18-29 ani	19.3	6.1	29.9	4.3	3.4	3.2	6.1	2.7	3.0	0.0	0.9	0.9	8.2	8.2	3.0
	30-44 ani	26.7	8.2	21.0	2.6	1.1	3.4	4.5	0.0	1.1	0.0	0.0	0.0	17.0	8.2	5.2
	45-59 ani	34.9	3.1	23.0	1.9	1.3	0.0	5.0	3.1	0.6	0.6	0.0	0.0	6.9	10.2	5.6
	60 + ani	36.0	8.8	19.0	1.4	5.1	1.4	0.5	2.8	0.9	0.0	0.0	0.9	8.4	9.3	2.3
Etnia	Moldovean/român	23.3	7.3	26.4	2.9	2.8	2.2	4.1	2.6	1.5	0.2	0.2	0.4	10.3	9.5	3.5
	Alta	61.6	3.8	5.8	0.0	3.0	0.0	1.6	0.8	0.0	0.0	0.0	0.8	8.2	7.5	6.2
Educație	Preuniversitare	33.5	7.3	18.1	2.2	3.4	1.8	4.2	2.6	1.0	0.0	0.2	0.2	8.9	10.1	3.5
	Superioare	22.3	5.0	35.4	2.7	1.2	1.6	2.1	1.2	2.0	0.7	0.0	1.2	12.7	5.7	4.9
Statul socio-economic	Sub pragul sărăciei	37.1	9.4	10.9	0.9	3.8	0.0	1.8	3.5	0.0	0.9	0.0	0.0	10.0	14.0	6.2
	Sub nivelul mediu	34.4	7.0	21.5	3.0	3.8	1.6	1.6	2.4	1.4	0.0	0.0	0.4	8.6	9.0	2.9
	Peste nivelul mediu	25.2	5.2	28.0	2.4	1.7	2.7	5.8	1.6	1.6	0.0	0.4	0.7	10.8	7.1	3.9

În opinia Dvs. care partid sau formațiune politică din Republica Moldova poate îmbunătăți situația în țară?, %, N=1187

		PSRM	PDM	PAS	PPDA	PP Șor	PLDM	PN	PCRM	PL	PPEM	USB	Alt partid	Nici unul	NȘ	NR
TOTAL		18.9	5.7	14.1	2.6	2.9	0.6	3.6	2.8	1.6	0.2	0.3	0.4	29.4	13.4	2.4
Sex	Masculin	17.0	6.5	13.7	3.4	3.2	1.0	4.4	1.7	1.5	0.2	0.3	0.1	29.1	15.8	1.6
	Feminin	21.2	4.7	14.6	1.6	2.4	0.3	2.7	4.1	1.7	0.2	0.3	0.7	29.6	10.7	3.3
Mediu de reședință	Urban	17.9	6.2	14.8	3.6	3.3	0.6	5.7	1.9	2.1	0.4	0.2	0.5	30.0	10.1	2.2
	Rural	19.9	5.2	13.5	1.7	2.4	0.7	1.7	3.6	1.1	0.0	0.5	0.4	28.8	16.4	2.6
Vârsta	18-29 ani	13.2	3.5	18.2	4.7	4.1	1.0	6.5	2.1	2.6	0.9	0.5	0.4	29.3	9.7	2.4
	30-44 ani	13.7	7.9	10.5	2.8	1.5	0.7	3.1	3.2	1.5	0.0	0.0	0.4	36.2	15.1	3.1
	45-59 ani	23.2	3.3	17.4	2.0	1.7	0.3	4.3	3.9	0.3	0.0	0.0	0.0	26.5	13.2	2.0
	60 + ani	24.6	7.2	11.8	1.4	4.6	0.5	1.4	1.9	2.2	0.0	0.8	0.8	24.9	14.5	2.2
Etnia	Moldovean/român	14.8	6.2	15.9	2.9	2.5	0.8	3.8	2.8	1.7	0.2	0.4	0.5	30.8	13.2	2.2
	Alta	37.6	3.4	6.0	0.9	4.7	0.0	2.8	2.8	0.9	0.0	0.0	0.0	22.8	14.2	3.3
Educație	Preuniversitare	20.5	5.8	12.0	2.4	3.6	0.6	4.0	3.0	1.5	0.2	0.1	0.4	28.3	14.4	1.8
	Superioare	15.0	5.5	20.1	3.1	0.9	0.8	2.3	2.0	1.8	0.0	0.6	0.6	31.9	10.9	4.0
Statul socio-economic	Sub pragul sărăciei	22.2	8.4	9.2	0.4	2.6	0.0	1.0	4.8	1.3	0.0	0.8	0.0	27.7	18.4	2.9
	Sub nivelul mediu	20.8	5.3	12.5	1.6	3.1	1.0	2.9	3.0	1.4	0.3	0.3	0.4	31.0	14.1	1.3
	Peste nivelul mediu	16.3	4.9	17.1	4.1	2.8	0.6	5.1	1.9	1.8	0.2	0.2	0.6	28.8	11.1	3.0

Câtă încredere aveți în următoarele partide/ formațiuni politice? , %, N=1187

(Foarte multă încredere/ Oarecare încredere)		PSRM	PDM	PAS	PPDA	PP Șor	PLDM	PN	PCRM	PL	PPEM	USB
TOTAL		35.1	16.9	27.9	18.8	11.7	8.1	19.1	16.3	8.0	5.8	5.9
Sex	Masculin	35.7	18.1	27.7	20.1	14.3	7.8	19.7	15.5	7.8	4.9	4.8
	Feminin	34.4	15.5	28.3	17.2	8.9	8.5	18.4	17.3	8.2	6.7	7.1
Mediu de reședință	Urban	30.2	14.9	28.9	18.6	12.0	7.0	21.3	13.2	8.1	4.9	4.7
	Rural	39.5	18.8	27.1	18.9	11.5	9.1	17.1	19.2	7.8	6.5	6.9
Vârsta	18-29 ani	25.4	14.1	36.1	24.8	11.7	8.6	21.8	16.2	11.4	6.2	5.2
	30-44 ani	32.8	18.1	22.7	13.6	7.1	7.7	21.1	14.5	7.7	5.3	3.2
	45-59 ani	40.7	14.8	30.2	20.4	9.6	8.8	18.4	16.6	4.9	5.6	6.2
	60 + ani	39.3	19.8	25.3	18.2	18.7	7.5	15.6	18.2	8.5	6.1	8.7
Etnia	Moldovean/român	30.3	16.6	31.1	20.7	10.9	9.4	18.8	15.9	9.3	6.5	6.7
	Alta	56.8	18.2	13.6	9.6	15.8	2.2	20.1	18.3	2.0	2.2	2.1
Educație	Preuniversitare	37.6	17.9	24.8	17.2	14.2	8.7	19.6	17.6	7.6	6.2	6.1
	Superioare	28.7	14.9	37.6	23.3	5.2	6.9	17.7	12.2	8.9	4.6	5.1
Statul socio-economic	Sub pragul sărăciei	47.5	18.7	19.2	14.2	14.9	7.2	20.6	21.7	7.8	7.9	6.9
	Sub nivelul mediu	37.7	18.4	26.8	18.2	13.1	8.3	16.7	16.4	7.1	4.7	4.5
	Peste nivelul mediu	28.6	15.2	32.0	20.8	9.6	8.3	20.3	14.3	8.6	5.8	6.5

Câtă încredere aveți în următoarele personalități politice?, %, N=1187

		Zinaida Grecianii	Pavel Filip	Maia Sandu	Andrei Năstase	Ilan Șor	Tudor Deliu	Renato Usatii	Vladimir Voronin	Dorin Chirtoacă	Igor Dodon	Valeriu Munteanu	Ion Chicu	Octavian Țicu	Ion Ceban
TOTAL		25.1	17.6	30.3	19.5	13.8	5.4	20.3	20.5	11.9	37.3	7.1	17.9	10.2	25.1
Sex	Masculin	24.7	18.4	30.9	20.4	15.6	4.6	18.7	20.0	12.4	39.1	5.7	17.2	9.6	26.1
	Feminin	25.7	16.6	29.6	18.4	11.8	6.4	22.0	21.2	11.3	35.3	8.7	18.7	11.0	24.0
Mediu de reședință	Urban	22.3	16.8	31.9	19.5	13.3	2.8	23.0	15.2	11.5	31.2	5.9	15.4	9.5	23.9
	Rural	27.7	18.4	28.8	19.4	14.3	7.8	17.8	25.4	12.2	42.8	8.3	20.2	10.9	26.3
Vârsta	18-29 ani	16.9	16.4	35.3	26.0	12.2	5.1	24.4	18.0	14.2	31.2	6.7	10.7	7.9	18.2
	30-44 ani	20.0	16.2	24.1	17.2	12.5	2.6	21.4	17.8	10.6	32.5	5.4	10.6	8.2	20.8
	45-59 ani	29.9	14.8	34.7	18.0	11.2	5.6	19.4	19.5	7.6	41.8	6.2	21.0	10.1	28.6
	60 + ani	32.0	22.7	28.8	18.5	19.0	8.5	16.8	26.3	15.8	42.6	10.1	28.0	14.1	31.5
Etnia	Moldovean/român	21.4	18.5	33.1	21.6	12.9	6.2	20.0	19.7	13.3	32.0	7.6	15.7	11.5	23.1
	Alta	42.3	13.5	17.4	9.9	17.9	2.1	21.6	24.4	5.6	61.4	4.8	27.9	4.4	34.6
Educație	Preuniversitare	27.9	19.0	27.1	17.3	16.1	5.7	22.0	22.5	11.2	40.5	7.4	18.6	9.8	28.1
	Superioare	17.5	14.4	39.6	25.8	8.0	5.0	15.5	14.7	14.1	28.8	6.4	16.3	11.0	17.2
Statul socio-economic	Sub pragul sărăciei	36.4	19.0	20.2	12.6	19.0	5.2	17.6	29.3	9.6	48.9	8.6	20.6	5.5	31.0
	Sub nivelul mediu	27.4	19.7	28.3	18.1	14.3	5.5	18.5	23.5	13.1	40.6	5.6	21.6	10.5	28.7
	Peste nivelul mediu	19.3	15.6	35.5	23.0	11.5	5.5	22.6	15.1	11.8	30.6	7.8	14.2	11.8	20.4

După părerea Dvs. în ce măsură vă reprezintă pe Dvs. personal...? , %, N=1187

		Președintele Republicii Moldova	Parlamentul Republicii Moldova	Guvernul Republicii Moldova	NȘ	NR
TOTAL		26.7	14.8	14.3	3.2	1.1
Sex	Masculin	24.9	13.4	14.0	3.7	1.6
	Feminin	28.7	16.5	14.7	2.6	0.5
Mediu de reședință	Urban	23.5	14.3	13.2	2.7	1.3
	Rural	29.6	15.3	15.4	3.7	1.0
Vârsta	18-29 ani	16.6	12.7	10.5	1.6	3.3
	30-44 ani	18.1	13.6	11.8	2.8	0.6
	45-59 ani	31.0	16.0	15.4	3.6	0.3
	60 + ani	39.0	16.5	18.8	4.3	0.8
Etnia	Moldovean/român	22.5	13.6	12.5	2.6	0.9
	Alta	45.9	20.4	22.7	5.9	2.3
Educație	Preuniversitare	28.8	16.4	15.1	3.3	1.1
	Superioare	21.2	10.9	12.6	2.6	1.0
Statul socio-economic	Sub pragul sărăciei	39.2	17.8	21.1	6.2	0.0
	Sub nivelul mediu	29.8	15.2	13.7	3.0	1.7
	Peste nivelul mediu	19.8	13.5	12.3	2.2	1.1

Dacă duminica viitoare s-ar organiza alegeri pentru Parlamentul Republicii Moldova, dvs. v-ați duce la vot? , %, N=1187

		Sunt absolut sigur(ă) că m-aș prezenta	Sunt sigur(ă) că m-aș prezenta	Probabil că m-aș prezenta	Probabil că nu m-aș prezenta	Sigur că nu m-aș prezenta	NȘ	NR
TOTAL		51.7	19.7	11.9	3.9	10.0	2.4	0.5
Sex	Masculin	50.2	19.8	12.3	3.4	11.1	2.8	0.5
	Feminin	53.4	19.5	11.6	4.5	8.7	2.0	0.4
Mediu de reședință	Urban	46.9	19.9	15.6	5.0	9.9	2.1	0.6
	Rural	56.0	19.5	8.7	2.8	10.1	2.6	0.3
Vârsta	18-29 ani	45.8	18.7	15.3	5.6	11.5	2.7	0.5
	30-44 ani	43.8	23.4	16.3	3.8	10.4	2.1	0.4
	45-59 ani	56.8	20.1	9.9	2.0	9.3	1.7	0.3
	60 + ani	59.3	16.2	7.0	4.6	9.2	3.2	0.5
Etnia	Moldovean/român	52.2	19.3	12.1	4.0	10.2	1.9	0.3
	Alta	49.2	21.4	11.1	3.5	9.0	4.7	1.1
Educație	Preuniversitare	49.7	21.6	11.0	4.0	10.9	2.5	0.0
	Superioare	58.5	14.7	14.2	3.7	6.7	1.8	0.0
Statul socio-economic	Sub pragul sărăciei	48.0	19.3	8.6	3.1	16.2	4.8	0.0
	Sub nivelul mediu	52.7	20.9	11.8	5.1	7.7	1.4	0.4
	Peste nivelul mediu	52.3	18.9	13.3	3.2	9.4	2.2	0.6

Dacă duminica viitoare ar avea loc alegeri pentru Parlamentul Republicii Moldova, cu ce partid sau formațiune politică ați vota?, %, N=1187

		PSRM	PDM	PAS	PPDA	PP Șor	PLDM	PN	PCR	PL	PPEM	USB	Candidat independ	Alt partid,	Nici unul	NȘ	NR
TOTAL		27.6	7.4	17.5	3.3	2.9	1.6	2.5	2.9	1.5	0.6	0.3	0.3	0.1	12.1	14.8	4.4
Sex	Masculin	26.0	7.2	18.6	3.8	3.5	2.2	2.1	2.6	1.3	0.4	0.0	0.2	0.2	12.9	15.8	3.2
	Feminin	30.3	7.9	16.7	2.8	2.3	1.0	3.1	3.4	1.8	0.8	0.6	0.5	0.0	11.4	14.2	5.9
Mediu de reședință	Urban	25.2	7.3	19.3	4.7	3.4	2.5	4.0	2.6	2.3	0.6	0.0	0.2	0.2	14.6	10.4	2.3
	Rural	29.3	7.3	15.5	1.9	2.4	0.8	1.1	3.1	0.7	0.6	0.6	0.5	0.0	9.5	18.6	6.2
Vârsta	18-29 ani	14.6	4.6	25.7	6.7	3.4	2.1	6.1	3.9	3.0	1.6	0.4	0.4	0.0	12.4	10.6	4.3
	30-44 ani	24.8	10.4	13.5	4.6	1.8	0.8	3.8	2.0	1.8	0.5	0.5	0.3	0.0	13.9	21.4	3.3
	45-59 ani	36.7	4.2	19.5	1.4	2.5	1.1	0.7	3.1	0.7	0.3	0.0	0.0	0.0	9.2	15.3	5.3
	60 + ani	31.8	9.6	14.4	1.5	4.1	2.6	0.6	2.9	0.9	0.3	0.3	0.6	0.3	13.2	11.1	4.9
Etnia	Moldovean/român	22.2	8.1	20.1	4.0	2.6	1.9	2.9	2.8	1.6	0.6	0.4	0.4	0.1	12.7	14.7	4.6
	Alta	52.6	4.3	6.0	0.0	4.1	0.4	1.0	3.5	1.0	0.4	0.0	0.0	0.0	9.4	15.8	3.6
Educație	Preuniversitare	30.7	7.6	14.7	2.4	3.3	1.9	2.7	3.4	1.6	0.7	0.3	0.3	0.1	11.6	14.3	4.2
	Superioare	19.8	7.4	26.5	5.7	1.9	0.8	2.2	1.0	1.3	0.4	0.0	0.4	0.0	14.4	16.7	5.0
Statul socio-economic	Sub pragul sărăciei	36.4	7.1	10.1	0.5	3.0	1.1	0.0	3.4	1.1	0.5	0.5	0.5	0.0	10.3	18.3	6.8
	Sub nivelul mediu	33.4	10.5	16.9	2.6	3.2	1.8	2.3	4.0	1.7	0.6	0.0	0.2	0.0	13.9	15.4	2.5
	Peste nivelul mediu	22.3	5.8	21.5	5.0	2.8	1.8	3.7	2.1	1.6	0.6	0.5	0.4	0.2	12.2	14.2	5.2

Dacă duminica viitoare s-ar organiza alegeri pentru funcția de Președinte al Republicii Moldova, dvs. v-ați duce la vot?, %, N=1187

		Sunt absolut sigur(ă) că m-aș prezenta	Sunt sigur(ă) că m-aș prezenta	Probabil că m-aș prezenta	Probabil că nu m-aș prezenta	Sigur că nu m-aș prezenta	NȘ	NR
TOTAL		55.0	20.2	10.6	3.5	9.2	1.1	0.5
Sex	Masculin	51.0	21.0	12.1	3.6	10.5	1.3	0.5
	Feminin	59.6	19.2	9.0	3.4	7.7	0.8	0.4
Mediu de reședință	Urban	51.1	20.1	12.5	4.7	10.4	0.8	0.4
	Rural	58.5	20.2	9.0	2.3	8.1	1.3	0.6
Vârsta	18-29 ani	47.5	19.6	14.8	5.9	10.9	0.4	1.0
	30-44 ani	50.9	20.3	12.6	4.7	9.8	1.3	0.4
	45-59 ani	58.2	22.0	9.9	1.7	7.3	0.7	0.3
	60 + ani	61.9	18.7	6.2	2.1	9.2	1.6	0.3
Etnia	Moldovean/român	53.7	20.7	11.1	3.4	9.7	1.1	0.4
	Alta	61.1	17.9	8.5	4.0	6.8	0.9	0.9
Educație	Preuniversitare	53.1	21.9	9.6	3.9	10.2	1.1	0.4
	Superioare	61.9	15.7	13.0	2.2	6.2	1.1	0.0
Statul socio-economic	Sub pragul sărăciei	54.7	22.6	6.1	3.5	11.4	1.7	0.0
	Sub nivelul mediu	56.0	19.5	11.6	3.2	8.8	0.9	0.0
	Peste nivelul mediu	54.4	19.8	11.6	3.6	8.7	0.9	1.0

Cum credeți dvs., Președintele Republicii Moldova ar trebui să fie femeie sau bărbat?, %, N=1187

		Femeie	Bărbat	Nu contează genul	NȘ	NR
TOTAL		10.8	30.5	57.0	0.9	0.8
Sex	Masculin	12.8	29.6	55.9	0.8	1.0
	Feminin	8.5	31.6	58.2	1.1	0.6
Mediu de reședință	Urban	11.2	28.2	59.0	0.9	0.6
	Rural	10.3	32.6	55.1	1.0	1.0
Vârsta	18-29 ani	9.4	25.5	63.1	0.5	1.5
	30-44 ani	7.1	34.6	55.9	1.3	1.0
	45-59 ani	11.9	28.8	57.7	1.3	0.3
	60 + ani	14.4	31.6	52.9	0.5	0.5
Etnia	Moldovean/român	11.6	28.7	57.9	0.9	0.9
	Alta	7.0	38.9	52.6	1.1	0.5
Educație	Preuniversitare	11.6	31.4	55.4	1.0	0.5
	Superioare	8.6	28.4	61.8	0.8	0.3
Statul socio-economic	Sub pragul sărăciei	14.4	35.1	47.6	2.5	0.4
	Sub nivelul mediu	10.3	32.7	56.3	0.0	0.8
	Peste nivelul mediu	9.8	27.3	60.9	1.1	1.0

Dacă duminica viitoare ar avea loc alegeri pentru funcția de Președinte al Republicii Moldova, atunci dvs. ați vota...?, %, N=1187

		Reprezentantul unui partid politic	Un candidat independent	Nu aș participa la vot	NȘ	NR
TOTAL		50.6	32.3	2.0	13.2	1.8
Sex	Masculin	46.7	32.5	2.4	16.6	1.8
	Feminin	55.1	32.0	1.6	9.4	1.9
Mediu de reședință	Urban	57.0	29.9	2.3	9.2	1.6
	Rural	44.9	34.4	1.8	16.8	2.0
Vârsta	18-29 ani	47.9	34.7	3.1	11.8	2.6
	30-44 ani	48.8	34.2	1.9	12.4	2.7
	45-59 ani	51.5	30.6	1.1	15.1	1.7
	60 + ani	53.7	30.2	2.3	13.3	0.6
Etnia	Moldovean/român	51.2	32.0	2.0	13.4	1.5
	Alta	48.0	33.7	2.2	12.6	3.5
Educație	Preuniversitare	50.6	33.8	2.5	12.0	1.0
	Superioare	51.8	28.6	0.3	16.6	2.7
Statul socio-economic	Sub pragul sărăciei	47.0	33.1	3.3	16.6	0.0
	Sub nivelul mediu	54.3	30.9	2.2	11.8	0.8
	Peste nivelul mediu	49.1	33.0	1.5	13.1	3.3

Dacă duminica viitoare ar avea loc alegeri pentru funcția de Președinte al Republicii Moldova, pe reprezentantul cărui partid, formațiune politică sau candidat independent ați vota?, %, N=1187

		PSRM	PDM	PAS	PPDA	PP Șor	PLDM	PN	PCRM	PL	PPEM	USB	Candidat independent	Alt partid	Nu aș vota	NȘ	NR
TOTAL		25.8	6.6	19.2	3.0	2.2	0.9	2.8	2.5	1.5	0.3	0.7	0.6	1.0	1.4	25.1	5.9
Sex	Masculin	24.0	6.9	18.9	2.6	3.0	1.0	2.7	2.5	1.5	0.2	0.5	0.6	1.0	1.5	27.8	4.9
	Feminin	28.0	6.3	19.6	3.4	1.4	0.8	2.9	2.6	1.5	0.4	1.0	0.7	1.0	1.2	22.2	7.1
Mediu de reședință	Urban	24.7	8.4	21.6	4.2	2.2	1.2	4.8	2.2	2.2	0.2	0.6	0.4	1.2	1.9	19.9	4.0
	Rural	26.9	5.0	17.1	1.9	2.2	0.7	1.0	2.9	0.9	0.4	0.9	0.9	0.9	0.9	29.9	7.7
Vârsta	18-29 ani	15.0	6.5	25.8	5.7	3.4	1.6	6.0	1.5	1.9	1.0	1.0	0.4	1.5	2.4	21.3	5.2
	30-44 ani	18.9	9.8	15.5	4.3	1.6	0.5	4.0	3.2	0.8	0.0	0.8	0.3	0.8	1.8	32.1	5.7
	45-59 ani	35.8	2.5	20.4	1.1	1.1	0.4	0.7	2.9	1.8	0.4	0.0	0.0	1.4	0.4	25.6	5.7
	60 + ani	31.6	7.3	17.6	1.5	3.2	1.5	1.2	2.4	1.8	0.0	1.2	1.8	0.6	1.2	20.2	7.1
Etnia	Moldovean/român	19.8	7.6	21.9	3.3	2.2	1.0	3.2	2.7	1.7	0.3	0.8	0.8	1.1	1.5	26.6	5.5
	Alta	52.9	2.4	7.4	1.6	2.4	0.4	0.9	2.1	0.9	0.0	0.5	0.0	0.7	1.0	18.7	8.1
Educație	Preuniversitare	28.2	7.1	16.9	2.4	2.9	1.1	3.0	2.7	1.3	0.3	0.7	0.5	1.2	1.6	24.9	5.4
	Superioare	20.4	5.5	25.9	4.8	0.3	0.5	2.1	1.7	2.3	0.3	0.6	1.0	0.7	0.8	26.3	6.7
Statul socio-economic	Sub pragul sărăciei	33.5	6.5	12.1	0.5	2.6	0.6	1.0	4.5	0.9	0.5	0.5	1.4	0.5	2.1	29.4	3.4
	Sub nivelul mediu	28.5	7.0	17.7	2.2	2.2	1.2	2.8	2.8	2.0	0.0	1.0	0.6	1.1	1.2	24.2	5.4
	Peste nivelul mediu	21.2	6.3	23.0	4.5	2.1	0.8	3.4	1.6	1.3	0.4	0.6	0.4	1.2	1.3	24.5	7.3

Dacă duminica viitoare ar avea loc alegeri pentru funcția de Președinte al Republicii Moldova, pe reprezentantul cărui partid, formațiune politică sau candidat independent NU ați vota în nici un caz? , %, N=1187

		PSRM	PDM	PAS	PPDA	PP Șor	PLDM	PN	PCRM	PL	PPEM	USB	Alt partid	Candidat independent	Nu aș vota	NȘ	NR
TOTAL		18.8	20.4	18.5	13.1	22.2	12.4	15.0	15.8	15.1	10.0	8.5	0.3	0.1	1.0	18.0	6.8
Sex	Masculin	15.8	19.3	18.4	11.7	21.0	10.3	13.5	13.4	14.0	7.9	6.9	0.0	0.2	0.7	18.3	5.9
	Femenin	22.3	21.7	18.6	14.7	23.6	14.9	16.7	18.5	16.4	12.4	10.4	0.7	0.0	1.3	11.6	7.8
Mediu de reședință	Urban	19.8	21.7	16.9	12.2	26.6	15.7	17.7	18.9	18.3	11.9	10.3	0.3	0.2	1.1	11.6	5.9
	Rural	17.9	19.2	19.9	13.9	18.2	9.5	12.6	13.0	12.2	8.3	6.9	0.4	0.0	0.8	23.9	7.6
Vârsta	18-29 ani	26.1	19.7	21.1	12.6	24.1	15.1	10.6	13.4	8.6	10.2	8.7	0.0	0.0	1.7	10.2	4.7
	30-44 ani	16.7	18.3	19.5	13.3	20.4	9.5	15.1	16.4	16.6	10.1	6.6	0.4	0.0	1.5	18.8	5.1
	45-59 ani	17.3	22.2	17.7	13.0	25.1	13.0	19.0	17.9	18.6	10.4	11.4	0.0	0.3	0.3	17.4	7.8
	60 + ani	17.2	21.3	16.3	13.3	20.0	13.1	14.4	14.9	14.9	9.3	7.7	0.8	0.0	0.5	23.5	9.1
Etnia	Moldovean/român	21.9	19.1	17.3	11.7	21.9	11.7	14.7	15.8	14.3	10.3	8.7	0.4	0.1	1.0	18.6	6.2
	Alta	4.8	26.1	24.0	19.3	23.4	15.7	16.4	15.6	18.5	8.4	7.7	0.0	0.0	0.9	15.5	9.4
Educație	Preuniversitare	16.2	19.9	21.4	13.7	19.8	11.2	13.3	15.1	15.0	9.7	7.4	0.3	0.1	1.2	19.1	6.3
	Superioare	26.4	22.4	11.0	11.4	29.8	16.5	20.5	18.3	15.8	11.3	12.0	0.5	0.0	0.4	15.1	7.5
Statul socio-economic	Sub pragul sărăciei	9.2	13.9	19.7	12.1	15.1	7.6	10.8	9.6	12.6	6.4	5.1	0.0	0.0	0.5	26.5	6.8
	Sub nivelul mediu	16.3	20.3	21.0	14.5	23.4	12.8	15.5	13.9	15.6	10.0	8.2	0.7	0.0	0.9	18.6	7.2
	Peste nivelul mediu	24.2	22.8	16.2	12.4	23.9	13.9	16.2	19.4	15.6	11.3	10.0	0.2	0.2	1.2	14.5	6.5

Dacă ați fi rugat să puneți o notă guvernelor din ultimii ani pe o scară de la 1 la 5, unde 1- foarte rău, iar 5- foarte bine, ce notă ați acorda următoarelor guverne? , %, N=1187

		Vlad Filat	Iurie Leancă	Chiril Gaburici	Valeriu Streleț	Pavel Filip	Maia Sandu	Ion Chicu
TOTAL		11.9	5.9	4.2	4.2	22.8	27.2	17.6
Sex	Masculin	12.0	5.8	4.1	4.2	23.3	27.6	16.9
	Feminin	11.9	6.0	4.3	4.2	22.2	26.8	18.4
Mediu de reședință	Urban	12.6	5.8	4.2	5.1	19.6	27.3	15.6
	Rural	11.3	6.0	4.2	3.4	25.8	27.1	19.4
Vârsta	18-29 ani	12.1	6.3	5.1	4.9	21.4	33.3	13.3
	30-44 ani	12.8	7.5	4.6	5.1	22.5	19.7	10.4
	45-59 ani	10.8	3.6	5.1	4.0	20.0	28.9	21.0
	60 + ani	12.0	6.1	4.6	3.0	26.9	29.0	25.0
Etnia	Moldovean/român	12.7	6.1	4.7	4.4	24.4	30.6	16.5
	Alta	8.5	5.0	2.2	3.5	15.6	11.8	22.4
Educație	Preuniversitare	12.8	5.5	4.5	3.9	23.5	25.2	18.7
	Superioare	10.0	7.3	3.6	4.8	21.4	33.7	14.6
Statul socio-economic	Sub pragul sărăciei	12.5	4.7	6.7	3.6	26.5	19.4	23.9
	Sub nivelul mediu	13.7	6.9	5.6	3.7	26.1	26.4	19.3
	Peste nivelul mediu	10.4	5.6	2.4	4.8	19.1	30.7	14.0

1.4. Justiție și organe de drept

În ultimul an Dvs. personal sau cineva din membrii familiei Dvs. (bunei, părinți, copii, frați, surori) cu care locuiesc în aceeași gospodărie...?, %. N=1187

		Ați participat la întâlniri cu reprezentanții ai partidelor	Ați primit materiale informaționale (pliante, broșuri), cu tentă politică	Ați primit cadouri (produse alimentare, bani, cadouri pentru copii etc.) de la vreun partid politic	Ați fost la vreo manifestație culturală (concert) organizat de reprezentanții vreunui partid politic
TOTAL		38.8	71.5	10.8	27.5
Sex	Masculin	37.7	73.1	11.2	27.2
	Feminin	40.1	69.7	10.2	27.9
Mediu de reședință	Urban	37.0	70.1	11.3	33.9
	Rural	40.5	72.8	10.3	21.8
Vârsta	18-29 ani	29.3	69.1	11.5	32.1
	30-44 ani	33.1	69.6	8.1	25.9
	45-59 ani	48.5	74.1	10.2	28.5
	60 + ani	42.6	72.9	13.6	24.9
Etnia	Moldovean/român	38.4	69.8	9.8	25.5
	Alta	41.1	79.6	15.1	36.7
Educație	Preuniversitare	39.4	69.8	11.6	27.3
	Superioare	38.6	78.0	8.2	29.1
Statul socio-economic	Sub pragul sărăciei	33.0	65.7	12.6	20.7
	Sub nivelul mediu	38.6	69.6	10.9	25.7
	Peste nivelul mediu	41.2	75.1	10.0	31.4

Cât de multă încredere aveți în agențiile de aplicare a legii (poliția națională și comunitară, poliția de ordine publică, poliția de frontieră, parchetul, întregul sistem)?, %, N=1187

		IGP	IPN	Poliția de Frontieră	Procuratura
TOTAL		46.0	40.0	53.6	35.4
Sex	Masculin	44.1	36.5	50.5	33.9
	Feminin	48.1	44.1	57.2	37.0
Mediu de reședință	Urban	44.7	38.7	55.9	35.4
	Rural	47.2	41.3	51.6	35.3
Vârsta	18-29 ani	50.4	38.5	57.8	40.0
	30-44 ani	49.0	48.0	58.1	39.0
	45-59 ani	43.5	36.6	52.1	32.1
	60 + ani	41.9	36.1	47.3	31.3
Etnia	Moldovean/român	46.9	41.0	54.7	35.3
	Alta	41.9	35.6	48.9	35.7
Educație	Preuniversitare	45.2	40.7	53.4	36.0
	Superioare	48.9	39.1	55.9	34.8
Statul socio-economic	Sub pragul sărăciei	37.4	32.3	43.4	30.8
	Sub nivelul mediu	44.8	41.1	51.8	33.6
	Peste nivelul mediu	50.0	42.0	58.7	38.4

În opinia dumneavoastră, în Republica Moldova, cât de gravă este problema acțiunilor arbitrare (ilegale) ale organelor de forță?

		Este o problemă foarte gravă	Este o problemă oarecum gravă	Nu este o problemă prea gravă	Nu există o astfel de problemă	NȘ	NR
TOTAL		38.7	31.7	11.9	3.8	12.3	1.6
Sex	Masculin	37.8	31.9	10.0	3.4	15.1	1.7
	Feminin	39.7	31.4	14.1	4.2	9.0	1.5
Mediu de reședință	Urban	42.3	30.7	12.2	4.1	9.6	1.1
	Rural	35.4	32.6	11.6	3.6	14.7	2.1
Vârsta	18-29 ani	40.8	35.3	11.2	4.5	6.8	1.4
	30-44 ani	38.9	33.5	12.0	4.5	9.4	1.8
	45-59 ani	35.6	32.9	10.8	2.3	16.2	2.3
	60 + ani	40.0	25.9	13.3	4.0	15.6	1.1
Etnia	Moldovean/român	38.8	31.0	12.1	3.5	13.2	1.4
	Alta	38.2	34.8	10.8	5.1	8.3	2.8
Educație	Preuniversitare	36.2	31.7	12.8	3.9	14.2	1.3
	Superioare	46.5	32.6	9.8	3.3	6.2	1.6
Statul socio-economic	Sub pragul sărăciei	39.9	23.1	11.5	4.3	20.3	0.9
	Sub nivelul mediu	36.5	32.3	12.2	3.3	14.4	1.2
	Peste nivelul mediu	39.9	34.4	11.7	4.0	7.8	2.2

În opinia dvs., cât de frecvent autoritățile RM abuzează de autoritatea pe care o dețin prin intermediul agenților de aplicare a legii (poliția națională și comunitară, poliția de ordine publică, poliția de frontieră, parchetul) pentru a suprima opoziția (proprii adversari politici)?, %, N=1187

		Nu o fac niciodată	Uneori	Deseori	Aceasta este o practică permanentă	NȘ	NR
TOTAL		5.8	23.6	33.1	21.4	14.5	1.6
Sex	Masculin	5.3	21.7	35.5	19.1	17.1	1.4
	Feminin	6.3	25.9	30.4	23.9	11.5	2.0
Mediu de reședință	Urban	5.2	25.3	32.5	23.4	12.0	1.6
	Rural	6.4	22.2	33.6	19.5	16.8	1.7
Vârsta	18-29 ani	3.7	27.1	38.5	20.2	8.7	1.7
	30-44 ani	7.9	22.9	34.8	21.6	11.2	1.6
	45-59 ani	3.9	23.3	30.8	23.9	16.1	2.0
	60 + ani	7.0	22.1	29.4	19.5	20.7	1.4
Etnia	Moldovean/român	5.3	24.2	33.1	22.1	13.8	1.5
	Alta	8.2	21.1	32.8	17.9	17.5	2.5
Educație	Preuniversitare	5.7	24.6	32.0	19.7	16.7	1.3
	Superioare	6.0	21.5	37.2	26.5	7.7	1.2
Statul socio-economic	Sub pragul sărăciei	6.8	24.3	29.8	16.9	21.8	0.4
	Sub nivelul mediu	7.1	23.1	30.5	23.4	15.5	0.5
	Peste nivelul mediu	4.5	23.8	36.2	21.4	11.1	3.0

În ce măsură sunteți de acord cu următoarele afirmații. Cetățenii sunt tratați în mod egal de către justiție...?, % de Da, N=1187

		indiferent de gen	indiferent de vârstă	indiferent de etnie (naționalitate)	indiferent de opinie/apartenență politică	indiferent de avere	indiferent de funcție/profesie
TOTAL		48.2	50.6	41.7	34.5	28.1	28.1
Sex	Masculin	47.6	49.8	43.0	36.4	30.1	30.3
	Feminin	48.9	51.6	40.3	32.3	25.8	25.6
Mediu de reședință	Urban	49.4	50.9	41.3	33.8	31.0	29.6
	Rural	47.1	50.4	42.1	35.2	25.5	26.7
Vârsta	18-29 ani	54.0	58.0	43.8	35.7	30.0	29.3
	30-44 ani	47.0	53.0	38.3	30.7	28.9	25.9
	45-59 ani	47.8	51.4	43.7	38.1	27.6	31.5
	60 + ani	45.7	42.0	42.0	34.2	26.3	26.3
Etnia	Moldovean/român	47.6	50.2	41.5	33.9	27.3	28.1
	Alta	51.3	52.7	42.9	37.3	31.7	28.0
Educație	Preuniversitare	48.7	50.7	42.5	34.5	27.7	28.0
	Superioare	47.2	51.7	40.8	36.1	29.5	29.2
Statul socio-economic	Sub pragul sărăciei	43.2	46.8	45.4	39.0	24.8	27.0
	Sub nivelul mediu	47.4	49.9	41.2	32.9	28.6	29.7
	Peste nivelul mediu	50.6	52.6	40.7	34.0	28.9	27.4

Cât de sigur sunteți de faptul că dacă Dvs. sau cineva din rudele DVS ar ajunge în judecată, judecătorii ar adopta o hotărâre corectă în cauza dumneavoastră? , %, N=1187

		Sunt absolut sigur	Mai degrabă sunt sigur	Mai degrabă nu sunt sigur	Nu sunt deloc sigur	NȘ	NR
TOTAL		7.1	18.5	30.9	28.3	14.1	1.2
Sex	Masculin	5.7	19.2	32.5	26.9	14.5	1.2
	Feminin	8.6	17.7	29.2	29.9	13.5	1.1
Mediu de reședință	Urban	7.3	20.5	33.2	27.3	10.7	1.0
	Rural	6.8	16.7	28.9	29.2	17.1	1.3
Vârsta	18-29 ani	7.3	28.6	30.6	22.7	9.8	0.9
	30-44 ani	7.0	18.6	30.2	27.7	15.5	1.0
	45-59 ani	8.4	14.5	32.0	29.4	14.1	1.6
	60 + ani	5.6	14.7	31.0	32.0	15.6	1.1
Etnia	Moldovean/român	6.7	18.7	31.8	28.8	13.2	0.8
	Alta	8.8	17.2	26.8	26.0	18.2	3.0
Educație	Preuniversitare	6.8	18.5	30.3	29.0	14.5	1.0
	Superioare	8.0	19.3	33.6	26.4	12.5	0.3
Statul socio-economic	Sub pragul sărăciei	8.9	12.5	28.6	31.9	17.7	0.5
	Sub nivelul mediu	5.7	17.7	31.1	30.2	14.2	1.1
	Peste nivelul mediu	7.4	21.3	31.7	25.6	12.6	1.4

Unii consideră că persoanele care activează în instituțiile de drept sunt absolut independente de orice influență, alții sunt de părerea că aceste persoane sunt total dependente. Dvs. personal ce părere aveți despre...?, %, N=1187

		Judecători	Procurori	Avocați	Polițiști	Reprezențanți CNA
TOTAL		24.6	23.5	31.9	20.6	25.1
Sex	Masculin	25.4	25.2	30.4	22.6	24.4
	Feminin	23.5	21.6	33.6	18.2	25.9
Mediu de reședință	Urban	29.7	29.6	32.6	25.3	30.9
	Rural	19.9	18.0	31.3	16.3	19.9
Vârsta	18-29 ani	27.8	30.3	36.3	23.1	31.0
	30-44 ani	27.7	23.9	35.7	21.0	31.2
	45-59 ani	24.6	23.4	29.9	19.8	22.6
	60 + ani	18.8	18.2	26.7	19.0	16.9
Etnia	Moldovean/român	24.9	23.7	33.9	21.4	26.3
	Alta	23.0	22.5	22.6	16.5	20.0
Educație	Preuniversitare	24.7	24.1	31.6	21.2	24.4
	Superioare	25.2	22.8	33.9	19.4	28.3
Statul socio-economic	Sub pragul sărăciei	19.6	16.9	24.5	17.9	15.8
	Sub nivelul mediu	21.8	20.3	31.2	18.5	23.6
	Peste nivelul mediu	28.5	28.4	35.1	23.1	29.8

Cum credeți dvs., Republica Moldova este guvernată de voința poporului ? , %, N=1187

Credeți că alegerile în Republica Moldova sunt libere și corecte?, %, N=1187

		Republica Moldova este guvernată de voința poporului?				Credeți că alegerile în Republica Moldova sunt libere și corecte?			
		Da	Nu	NȘ	NR	Da	Nu	NȘ	NR
TOTAL		16.9	75.6	6.0	1.5	28.9	60.2	9.1	1.8
Sex	Masculin	18.2	72.7	7.4	1.6	27.6	59.8	10.7	1.9
	Feminin	15.3	78.9	4.5	1.4	30.4	60.6	7.4	1.6
Mediu de reședință	Urban	14.3	77.3	6.5	1.8	26.5	63.1	8.7	1.7
	Rural	19.2	74.0	5.6	1.2	31.2	57.5	9.5	1.8
Vârsta	18-29 ani	12.2	79.7	5.4	2.7	21.6	70.9	4.8	2.7
	30-44 ani	14.9	77.5	5.9	1.8	23.7	64.6	10.4	1.3
	45-59 ani	16.1	75.0	8.0	1.0	32.4	56.1	9.9	1.6
	60 + ani	23.3	71.1	4.8	0.8	36.5	51.7	10.2	1.6
Etnia	Moldovean/român	15.5	77.3	5.9	1.4	25.4	64.0	9.0	1.6
	Alta	23.4	67.8	6.9	2.0	45.2	42.6	9.6	2.7
Educație	Preuniversitare	18.3	73.6	7.1	1.0	30.5	58.7	9.4	1.5
	Superioare	13.4	82.2	3.1	1.3	25.7	65.8	7.5	1.0
Statul socio-economic	Sub pragul sărăciei	23.0	71.0	6.1	0.0	34.2	53.3	11.5	1.0
	Sub nivelul mediu	18.1	73.3	7.4	1.2	30.6	58.5	9.8	1.1
	Peste nivelul mediu	13.7	79.0	5.0	2.2	25.7	64.0	7.8	2.5

Cum vedeți situația politică în Republica Moldova în prezent? , %, N=1187

		Foarte stabilă	Stabilă	Puțin instabilă	Deloc nu este stabilă/ nu este nicio stabilitate	NȘ	NR
TOTAL		0.6	16.0	38.3	40.7	3.6	0.8
Sex	Masculin	1.0	15.9	39.9	38.5	4.1	0.6
	Feminin	0.2	16.2	36.4	43.3	3.0	1.0
Mediu de reședință	Urban	1.2	17.8	34.7	44.3	1.6	0.4
	Rural	0.1	14.4	41.5	37.5	5.4	1.1
Vârsta	18-29 ani	0.4	19.6	37.0	40.4	2.2	0.4
	30-44 ani	0.3	13.4	31.8	49.3	4.0	1.2
	45-59 ani	0.7	13.5	44.6	38.3	2.6	0.3
	60 + ani	1.1	18.7	39.9	34.2	5.1	1.1
Etnia	Moldovean/român	0.7	14.4	36.9	44.4	3.2	0.4
	Alta	0.4	23.5	44.3	24.1	5.3	2.4
Educație	Preuniversitare	0.4	16.5	39.2	38.9	4.4	0.6
	Superioare	1.3	15.3	36.2	46.2	1.1	0.0
Statul socio-economic	Sub pragul sărăciei	1.3	15.8	41.6	34.5	6.4	0.4
	Sub nivelul mediu	0.2	18.2	37.3	41.1	3.0	0.2
	Peste nivelul mediu	0.7	14.5	37.8	42.7	3.0	1.3

1.5. Relații externe

Cum apreciați relațiile actuale ale Republicii Moldova cu următoarele state?, %, N=1187

		România	Ucraina	Federația Rusă	SUA	Uniunea Europeană
TOTAL		69.0	59.6	72.5	57.2	71.8
Sex	Masculin	68.4	58.1	72.1	55.1	68.9
	Feminin	69.7	61.4	72.9	59.4	75.0
Mediu de reședință	Urban	71.6	61.8	72.8	59.1	72.7
	Rural	66.6	57.7	72.1	55.4	70.9
Vârsta	18-29 ani	70.5	58.6	73.0	53.9	72.0
	30-44 ani	67.0	54.9	70.8	57.6	71.7
	45-59 ani	67.3	62.0	74.4	56.6	72.4
	60 + ani	71.6	63.1	72.0	59.5	71.0
Etnia	Moldovean/român	70.2	58.9	69.8	57.4	71.7
	Alta	63.7	63.2	84.5	56.0	72.1
Educație	Preuniversitare	67.6	59.0	71.9	55.6	72.6
	Superioare	75.7	63.4	75.6	63.5	71.2
Statul socio-economic	Sub pragul sărăciei	63.9	61.0	71.3	53.6	72.0
	Sub nivelul mediu	71.1	60.8	71.6	55.7	71.8
	Peste nivelul mediu	69.3	58.3	73.5	59.5	71.6

Dacă duminica viitoare ar avea loc un referendum (vi s-ar cere să votați) cu privire la aderarea Republicii Moldova la Uniunea Europeană, dvs. ați vota pentru sau contra?, %, N=1187

		Aș vota pentru aderare	Aș vota împotriva aderării	Nu aș participa	Nu știu, nu m-am decis	NR
TOTAL		59.3	25.1	3.9	9.6	2.1
Sex	Masculin	57.5	25.5	4.4	10.3	2.4
	Feminin	61.3	24.7	3.3	8.8	1.9
Mediu de reședință	Urban	58.7	25.8	4.6	8.3	2.7
	Rural	59.7	24.5	3.3	10.8	1.6
Vârsta	18-29 ani	63.5	21.5	5.5	5.5	4.0
	30-44 ani	55.6	25.0	3.5	14.4	1.5
	45-59 ani	60.0	28.1	3.3	6.6	2.0
	60 + ani	59.2	24.9	3.8	10.5	1.6
Etnia	Moldovean/român	65.4	19.8	4.1	9.0	1.7
	Alta	31.0	49.2	3.2	12.4	4.2
Educație	Preuniversitare	58.3	26.3	3.7	9.4	2.2
	Superioare	63.8	22.1	4.5	9.1	0.6
Statul socio-economic	Sub pragul sărăciei	52.6	30.5	4.3	11.7	1.0
	Sub nivelul mediu	59.8	26.0	3.3	10.0	0.9
	Peste nivelul mediu	61.3	22.5	4.2	8.5	3.5

Câtă încredere aveți în următoarele personalități politice, %, N=1187

		Vladimir Putin	Klaus Iohannis	Donald Trump	Angela Merkel	Emmanuel Macron	Vladimir Zelensky
TOTAL		55.6	43.3	24.4	49.5	29.8	41.4
Sex	Masculin	54.8	39.8	20.4	45.9	27.1	37.8
	Feminin	56.5	47.2	29.1	53.5	32.9	45.5
Mediu de reședință	Urban	51.0	42.3	23.8	50.5	28.1	42.8
	Rural	59.8	44.1	25.0	48.6	31.3	40.1
Vârsta	18-29 ani	51.6	43.2	28.2	49.1	30.0	57.0
	30-44 ani	54.5	40.9	20.7	46.6	25.8	39.8
	45-59 ani	61.7	43.8	22.5	48.6	30.8	35.0
	60 + ani	53.8	45.2	27.4	53.6	33.0	37.7
Etnia	Moldovean/român	53.2	46.7	26.1	51.6	30.6	43.3
	Alta	66.4	27.8	17.0	39.8	26.3	32.5
Educație	Preuniversitare	58.7	40.4	24.6	47.5	27.8	40.8
	Superioare	48.0	53.4	25.1	57.5	36.9	44.2
Statul socio-economic	Sub pragul sărăciei	59.3	32.6	20.5	41.6	25.6	30.9
	Sub nivelul mediu	59.6	42.4	23.1	48.7	27.7	40.1
	Peste nivelul mediu	51.2	47.8	26.9	52.9	32.9	46.2

Anexa 2. Tabele cu date istorice 1998-2019 pe întrebările de bază.

	Feb. 1998	Mar. 1998	Aug. 2000	Feb. 2001	Noi. 2001	Mar. 2002	Noi. 2002	Apr. 2003	Noi. 2003	Mai. 2004	Noi. 2004	Feb. 2005	Dec. 2005	Apr. 2006	Noi. 2006	Mai 2007	Noi. 2007	Apr. 2008	Oct. 2008	Mar. 2009	Iul. 2009	Noi. 2009	Mai 2010	Noi. 2010	Mai 2011	Noi. 2011	Mai 2012	Noi. 2012	Apr 2013	Noi. 2013	Apr. 2014	Noi. 2014	Mar. 2015	Noi. 2015	Apr. 2016	Oct. 2016	Apr. 2017	Noi. 2017	Mai 2018	Noi. 2018	Ian. 2019	Dec. 2019			
Credeți că în țara noastră lucrurile merg într-o direcție bună sau merg într-o direcție greșită?																																													
Direcția este bună	22	16	5	8	21	39	37	36	33	31	29	44	29	33	36	28	32	26	28	29	20	29	22	25	19	11	24	20	10	24	26	34	17	8	7	9	31	14	25	17	15	24			
Direcția este greșită	52	66	82	79	48	53	46	53	55	49	56	41	56	52	53	59	56	60	51	59	67	55	64	60	65	84	69	72	84	69	68	61	75	88	86	84	64	77	71	73	74	66			
NS/NR	26	26	13	13	31	8	17	11	12	20	15	15	15	15	11	13	12	14	22	12	13	16	14	15	16	6	7	8	6	6	6	5	8	4	7	7	4	9	4	10	11	10			
În ce măsură sunteți mulțumit de ceea ce face conducerea țării în următoarele domenii? ("Destul de mulțumit / Foarte mulțumit")																																													
Locurile de muncă	*	*	*	*	10	19	12	12	11	11	12	14	10	11	15	15	13	10	11	12	14	16	8	10	8	7	9	7	5	9	10	10	7	6	6	4	13	7	9	12	11	11			
Nivelul de trai	*	*	*	*	10	14	13	15	14	14	18	21	14	16	21	22	19	14	14	19	19	22	12	15	10	13	10	12	9	15	12	15	10	6	7	6	18	10	10	13	12	15			
Salariile	*	*	*	*	6	8	8	10	8	8	10	15	9	10	12	11	8	7	6	10	12	12	7	8	4	5	5	5	3	5	7	5	3	2	3	3	7	4	5	9	9	10			
Pensiile	*	*	*	*	*	*	*	22	17	19	23	31	15	18	18	18	13	11	11	15	21	14	7	7	6	5	8	5	3	4	5	4	2	2	3	3	5	4	3	6	7	10			
Combaterea corupției	*	*	*	*	6	6	8	10	9	8	11	17	10	13	12	12	9	9	8	14	13	14	10	8	8	7	8	6	5	5	10	7	5	4	4	3	14	5	6	9	7	9			
Industria	*	*	*	*	6	7	10	11	11	10	13	17	13	16	17	14	11	11	10	12	12	14	10	8	8	10	11	10	7	8	8	10	9	4	5	6	14	6	8	11	10	18			
Agricultura	*	*	*	*	14	15	17	16	17	15	18	21	19	19	22	20	16	16	14	19	19	19	15	13	14	18	13	15	12	21	16	21	16	12	14	12	25	15	21	18	18	25			
Învățământul	*	*	*	*	16	18	24	27	28	27	29	34	32	43	4	37	43	35	36	43	32	38	37	29	32	32	37	30	23	30	32	39	34	29	23	21	37	22	33	29	27	33			
Cultura	*	*	*	*	16	15	19	23	23	21	26	29	24	34	36	34	34	26	26	33	29	32	31	22	26	29	31	23	23	24	31	35	28	24	20	18	32	20	32	29	26	34			
Politica externă	*	*	*	*	17	15	17	17	19	14	18	25	17	21	17	17	13	15	13	21	16	25	20	19	16	15	19	16	10	16	23	22	15	10	9	7	18	11	20	11	10	25			
Soluționarea conflictului	*	*	*	*	*	11	16	9	10	8	9	12	8	15	10	7	6	8	9	12	10	10	6	8	8	5	11	5	3	5	6	5	4	3	4	3	6	7	6	7	5	11			
Asistența medicală	*	*	*	*	9	10	11	11	13	14	*	*	*	*	*	*	*	*	*	*	*	32	26	22	26	24	29	23	19	24	25	30	20	17	15	13	20	18	22	23	24	29			
Cum apreciați situația economică a Republicii Moldova comparativ cu cea de acum un an?																																													
Mult mai bună	*	*	*	*	4	4	6	6	5	6	4	4	4	3	5	3	3	3	3	3	4	2	2	2	2	2	1	1	1	0	1	1	2	0	1	0	1	3	1	2	1	1	3		

	Feb. 1998	Mar. 1998	Aug. 2000	Feb. 2001	Noi. 2001	Mar. 2002	Noi. 2002	Apr. 2003	Noi. 2003	Mai. 2004	Noi. 2004	Feb. 2005	Dec. 2005	Apr. 2006	Noi. 2006	Mai 2007	Noi. 2007	Apr. 2008	Oct. 2008	Mar. 2009	Iul. 2009	Noi. 2009	Mai 2010	Noi. 2010	Mai 2011	Noi. 2011	Mai 2012	Noi. 2012	Apr 2013	Noi. 2013	Apr. 2014	Noi. 2014	Mar. 2015	Noi. 2015	Apr. 2016	Oct. 2016	Apr. 2017	Noi. 2017	Mai 2018	Noi. 2018	Ian. 2019	Dec. 2019	
Puțin mai bună	*	*	*	*	37	49	44	46	40	38	43	45	34	39	31	39	26	26	31	30	14	15	16	21	16	13	17	14	9	13	20	26	8	4	7	9	21	16	25	20	23	24	
Neschimbată	*	*	*	*	36	29	33	27	31	35	31	35	41	37	36	36	30	39	39	30	26	33	30	37	37	32	43	33	33	38	45	43	26	21	33	37	37	42	47	45	48	48	
Puțin mai proastă	*	*	*	*	11	12	10	13	16	12	12	9	13	13	15	11	28	18	14	23	38	29	30	19	26	37	27	36	29	30	17	17	34	29	34	30	23	21	13	20	16	16	
Mult mai proastă	*	*	*	*	6	4	34	5	4	5	5	3	4	4	10	4	9	9	6	9	15	12	19	13	14	14	10	13	23	15	15	10	29	43	23	21	12	14	10	10	6	6	
NS/NR	*	*	*	*	6	2	4	5	5	5	5	4	4	4	4	7	5	5	7	4	6	9	4	9	5	3	2	3	5	4	3	2	4	2	2	3	3	7	3	5	6	4	
Comparativ cu situația economică din prezent, cum credeți că va fi situația economică a Republicii Moldova peste un an?																																											
Mult mai bună	*	*	*	*	4	7	5	5	5	6	5	5	4	3	8	5	2	4	3	3	2	4	5	3	2	1	3	1	2	2	3	6	1	2	1	1	4	1	2	1	1	4	
Puțin mai bună	*	*	*	*	33	42	35	40	37	30	38	38	29	35	27	34	27	27	25	26	20	28	21	27	16	21	25	17	15	17	22	33	14	14	13	14	29	19	29	17	21	34	
Neschimbată	*	*	*	*	24	26	32	26	23	25	26	27	33	35	35	31	29	33	32	20	20	21	23	23	32	27	34	29	28	31	36	29	21	27	31	37	36	34	36	39	40	36	
Puțin mai proastă	*	*	*	*	8	7	6	10	11	7	10	6	13	10	12	8	19	10	9	17	16	12	18	10	14	22	17	24	19	22	14	10	27	15	26	19	14	19	10	17	12	11	
Mult mai proastă	*	*	*	*	5	4	2	3	3	6	4	2	5	3	10	3	4	8	5	8	9	9	13	4	13	10	8	14	19	15	11	7	21	27	11	10	9	8	8	9	5	5	
NS/NR	*	*	*	*	26	14	20	15	21	25	17	22	16	14	9	19	19	19	26	26	33	26	21	32	22	18	13	15	17	14	14	15	17	15	18	20	8	19	15	18	22	12	
Cât de mulțumit sunteți de situația economică de acum în Moldova?																																											
Foarte mulțumit	*	*	*	*	1	1	1	1	1	1	1	2	1	1	2	1	1	1	0	1	1	0	1	0	1	0	0	0	1	0	0	0	1	0	0	0	0	1	0	0	0	0	1
Destul de mulțumit	*	*	*	*	20	10	11	12	8	8	15	16	9	11	14	14	10	9	9	12	7	8	5	5	7	5	6	5	3	6	5	7	4	1	2	3	11	5	6	7	7	14	
Nici mulțumit, nici nemulțumit	*	*	*	*	32	36	31	34	38	29	38	36	40	33	34	34	30	42	28	23	31	26	33	32	22	32	26	16	19	35	30	14	11	14	24	33	25	29	29	34	*		
Nu prea mulțumit	*	*	*	*	51	37	34	38	37	31	36	29	34	33	29	28	33	37	31	35	39	35	38	34	31	44	37	38	30	39	30	37	35	30	34	34	30	33	36	36	34	55	
Deloc mulțumit	*	*	*	*	11	18	15	16	16	17	17	12	16	12	19	17	19	20	12	23	26	20	27	20	25	27	23	28	46	33	25	25	45	56	50	38	21	34	28	26	24	27	
NS/NR	*	*	*	*	17	2	3	2	4	6	2	4	4	3	3	5	3	3	5	2	4	6	3	7	4	2	2	2	4	3	5	1	2	2	1	1	3	2	1	3	2	3	
Ce credeți că ar trebui întreprins pentru a îmbunătăți situația social – economică din țara noastră? (total 3 răspunsuri)																																											

	Feb. 1998	Mar. 1998	Aug. 2000	Feb. 2001	Noi. 2001	Mar. 2002	Noi. 2002	Apr. 2003	Noi. 2003	Mai. 2004	Noi. 2004	Feb. 2005	Dec. 2005	Apr. 2006	Noi. 2006	Mai. 2007	Noi. 2007	Apr. 2008	Oct. 2008	Mar. 2009	Iul. 2009	Noi. 2009	Mai. 2010	Noi. 2010	Mai. 2011	Noi. 2011	Mai. 2012	Noi. 2012	Apr. 2013	Noi. 2013	Apr. 2014	Noi. 2014	Mar. 2015	Noi. 2015	Apr. 2016	Oct. 2016	Apr. 2017	Noi. 2017	Mai. 2018	Noi. 2018	Ian. 2019	Dec. 2019
Îmbunătățirea mecanismului de	*	*	*	*	45	46	41	36	43	47	38	41	47	48	37	37	46	44	36	33	41	36	43	36	42	33	35	39	37	40	33	38	39	27	22	39	23	23	13	20	33	
Mărirea rolului statului în	*	*	*	*	30	35	30	28	25	34	26	27	27	35	39	26	27	29	32	25	26	27	31	32	28	25	30	29	14	28	24	20	21	17	14	14	27	11	16	9	11	22
Oferirea mai multor înlesniri	*	*	*	*	20	23	24	27	23	17	17	22	24	27	38	24	22	20	25	19	23	16	24	15	23	21	21	11	17	22	14	10	9	6	6	16	7	10	6	6	17	
Atragerea investiții străine	*	*	*	*	25	20	16	25	30	27	23	29	31	32	31	36	27	35	29	29	30	29	31	26	31	31	28	31	21	26	26	23	17	19	19	19	24	21	23	17	14	34
Dezvoltarea întreprinderilor	*	*	*	*	36	35	36	30	36	39	36	33	35	32	31	31	32	34	34	39	32	31	38	28	41	31	38	38	25	35	42	41	26	25	27	23	27	26	25	29	25	29
Srijinirea micului întreprinzător	*	*	*	*	26	27	26	29	30	20	32	30	28	28	31	28	28	27	27	35	37	28	32	26	31	24	21	33	16	23	31	31	24	16	15	19	22	15	25	17	16	24
Asigurarea protecției	*	*	*	*	29	21	25	19	18	26	18	24	17	21	16	19	16	21	20	18	16	13	18	14	16	20	21	17	14	16	17	22	13	12	10	8	16	9	18	13	12	12
Extinderea drepturilor APL	*	*	*	*	8	5	7	7	6	5	5	9	8	7	8	7	7	8	9	6	7	7	5	6	9	7	6	8	5	6	7	6	4	4	5	4	6	4	9	3	3	6
Combaterea criminalității în	*	*	*	*	50	44	43	46	39	46	35	39	32	32	33	31	27	28	28	26	22	26	27	36	29	29	33	27	31	20	33	43	22	25	20	21	27	26	26	20	19	22
Îmbunătățirea activității	*	*	*	*	15	13	18	14	16	13	13	16	15	11	16	15	13	14	12	12	13	14	18	17	16	16	12	13	15	10	11	18	14	13	14	13	11	15	16	10	9	11
Schimbarea conducerii țării	*	*	*	*	*	16	13	12	*	3	14	16	18	14	16	19	19	19	22	18	21	14	26	29	27	33	25	25	54	29	36	42	44	56	70	68	32	45	39	54	57	24
Combaterea corupției	*	*	*	*	*	*	*	*	*	*	*	*	*	*	*	*	*	*	*	*	*	*	*	*	*	*	*	*	*	37	*	*	47	55	65	65	46	65	59	58	60	37
Altceva	*	*	*	*	1	1	2	3	3	24	5	1	3	2	5	3	5	2	1	5	4	3	3	5	1	3	5	3	1	3	1	1	4	3	4	4	2	12	4	14	6	14
NS/NR	*	*	*	*	3	2	22	6	17	47	38	12	15	13	9	5	30	4	1	8	9	51	3	6	3	5	3	4	6	2	1	2	2	1	1	2	6	2	1	5	6	17
Care sunt lucrurile ce vă îngrijorează cel mai mult în prezent? (total 3 răspunsuri)																																										
Sărăcia	59	66	60	64	47	56	56	53	53	64	53	56	61	60	60	55	54	61	54	61	53	48	53	57	53	55	57	58	39	50	53	39	50	48	42	48	69	46	41	40	39	57
Prețurile	56	55	33	32	20	25	32	27	31	50	52	52	54	56	64	58	68	68	72	56	49	54	63	60	61	68	67	55	42	57	53	43	58	54	46	40	53	51	44	52	52	50
șomajul	53	49	30	39	25	28	31	28	22	35	36	37	41	40	36	34	39	36	34	47	45	46	47	46	45	47	47	48	43	46	41	34	39	29	43	39	41	36	30	34	38	33
Criminalitatea, Infracțiunile	34	33	28	24	25	28	25	25	26	19	17	19	16	17	15	17	11	12	10	11	13	10	11	9	11	12	11	11	13	11	13	11	9	10	5	6	15	7	11	4	5	13
Corupția	25	34	23	25	17	17	17	21	21	23	23	24	22	24	24	27	28	23	26	27	27	24	21	27	22	24	27	25	35	31	31	32	33	32	39	34	36	35	35	31	35	34

	Feb. 1998	Mar. 1998	Aug. 2000	Feb. 2001	Noi. 2001	Mar. 2002	Noi. 2002	Apr. 2003	Noi. 2003	Mai. 2004	Noi. 2004	Feb. 2005	Dec. 2005	Apr. 2006	Noi. 2006	Mai 2007	Noi. 2007	Apr. 2008	Oct. 2008	Mar. 2009	Iul. 2009	Noi. 2009	Mai 2010	Noi. 2010	Mai 2011	Noi. 2011	Mai 2012	Noi. 2012	Apr 2013	Noi. 2013	Apr. 2014	Noi. 2014	Mar. 2015	Noi. 2015	Apr. 2016	Oct. 2016	Apr. 2017	Noi. 2017	Mai 2018	Noi. 2018	Ian. 2019	Dec. 2019		
Foamea	*	*	32	27	25	23	19	26	21	17	15	11	13	12	13	8	8	9	10	10	13	6	8	6	8	6	8	12	13	7	9	8	5	7	8	9	8	7	9	7	5	5		
Viitorul copiilor	*	*	53	49	48	50	47	44	41	52	42	51	45	47	38	51	42	48	49	48	45	44	42	42	45	39	47	43	65	49	45	47	43	47	52	53	34	50	49	52	54	45		
Relațiile interetnice	4	3	2	3	*	4	4	3	4	2	3	5	4	4	5	4	4	3	3	3	5	3	2	4	3	3	2	3	3	3	4	5	2	3	2	2	3	2	5	5	2	3		
Calamitățile naturale	8	8	10	12	12	8	13	11	9	2	5	6	6	6	4	6	5	4	6	5	5	3	3	4	4	2	2	4	4	3	5	4	1	2	1	2	1	2	5	3	1	1		
Un război în zonă	*	*	*	*	34	29	17	24	15	9	14	9	6	10	6	7	4	6	6	4	10	6	5	5	4	4	7	6	4	7	16	31	20	21	16	16	6	11	16	10	10	5		
Instaurarea unei dictaturi	*	*	*	*	5	5	5	5	8	3	4	5	5	2	4	4	3	4	5	4	7	4	5	4	3	2	2	2	4	2	2	4	2	4	2	3	4	6	5	6	7	8	6	5
Boală	33	33	29	29	36	26	29	27	28	17	18	17	14	15	12	14	16	16	16	13	15	13	12	10	14	11	6	11	11	10	13	17	12	12	16	13	8	20	20	19	17	14		
Lipsa încălzirii în perioada rece	*	*	*	*	*	*	*	*	10	5	8	7	9	7	13	7	9	4	6	4	3	3	9	5	3	7	3	5	4	6	4	6	2	5	2	5	2	4	7	3	3	1		
Criza financiară	*	*	*	*	*	*	*	*	*	*	*	*	*	*	*	*	*	*	*	*	*	12	20	16	19	16	8	12	16	15	12	18	16	25	20	20	16	12	19	14	16	4		
Altceva	*	*	*	*	*	*	*	*	*	*	*	*	*	*	*	*	*	*	*	*	*	4	2	2	2	2	1	1	1	2	1	0	3	0	4	2	1	6	2	7	6	8		
	Cât de mulțumit sunteți, în general, de felul în care trăiți?																																											
Mulțumit (foarte mulțumit+destul)	*	*	*	*	*	*	15	17	19	15	21	22	18	18	21	23	24	17	18	21	20	27	21	21	21	18	23	17	21	17	20	25	21	18	20	17	24	22	25	20	20	28		
Nici mulțumit, nici nemulțumit	*	*	*	*	*	*	32	27	34	32	31	39	35	43	34	36	30	32	40	32	32	33	33	36	33	29	35	33	23	29	37	31	27	30	29	34	32	33	32	36	43	36		
Nemulțumit (deloc mulțumit+nu prea)	*	*	*	*	*	*	52	55	46	52	45	37	44	37	45	41	43	49	39	47	48	39	44	41	42	53	41	49	52	51	42	43	52	50	51	49	42	45	42	44	37	35		
NȘ/NR	*	*	*	*	*	*	1	1	1	1	3	2	3	1	1	0	2	2	3	0	1	1	2	2	4	0	1	1	4	3	1	1	1	2	0	0	1	1	2	0.4	0	1		
	Cât de mulțumit sunteți de...? ("Destul de mulțumit / Foarte mulțumit")																																											
Asistența medicală	*	*	*	*	10	10	13	10	16	14	22	24	21	27	29	43	31	27	25	28	33	43	33	30	30	35	33	31	28	34	35	34	27	26	27	24	27	29	33	32	30	34		
Locuință	*	*	*	*	61	53	61	50	65	63	59	64	58	57	65	62	69	63	63	62	67	68	64	63	66	66	67	69	55	66	68	74	60	67	66	64	63	68	73	63	67	72		
Transporturi	*	*	*	*	40	42	42	37	46	52	45	54	48	52	53	57	64	54	44	50	52	63	57	56	61	59	62	61	41	56	59	57	57	56	60	50	44	55	63	54	54	46		
Educația copiilor dvs.	*	*	*	*	*	*	51	52	56	45	45	46	48	50	46	53	43	44	50	43	57	50	46	45	52	50	50	38	52	49	54	42	46	43	41	44	36	54	42	39	44			

	Feb. 1998	Mar. 1998	Aug. 2000	Feb. 2001	Noi. 2001	Mar. 2002	Noi. 2002	Apr. 2003	Noi. 2003	Mai. 2004	Noi. 2004	Feb. 2005	Dec. 2005	Apr. 2006	Noi. 2006	Mai 2007	Noi. 2007	Apr. 2008	Oct. 2008	Mar. 2009	Iul. 2009	Noi. 2009	Mai 2010	Noi. 2010	Mai 2011	Noi. 2011	Mai 2012	Noi. 2012	Apr 2013	Noi. 2013	Apr. 2014	Noi. 2014	Mar. 2015	Noi. 2015	Apr. 2016	Oct. 2016	Apr. 2017	Noi. 2017	Mai 2018	Noi. 2018	Ian. 2019	Dec. 2019	
Serviciul Dvs.	*	*	*	*	22	16	18	17	21	18	18	20	21	22	15	22	17	16	16	19	21	54	50	44	42	61	56	18	42	17	57	61	50	57	47	47	46	52	59	45	44	31	
Banii pe care îi aveți	*	*	*	*	10	10	11	11	13	9	17	18	14	15	19	33	18	13	14	16	19	20	13	14	10	18	17	15	13	15	13	17	12	13	15	15	18	15	15	16	16	24	
Viața politică din țară	*	*	*	*	11	9	14	15	16	10	19	21	14	18	16	28	13	10	10	15	10	19	9	11	7	6	9	9	4	8	8	9	5	2	5	5	12	7	10	6	6	12	
Curățenia și îngrijirea	*	*	*	*	23	25	21	27	29	32	32	29	25	25	36	42	31	24	23	25	31	37	34	31	36	36	49	38	22	41	40	38	35	31	37	31	30	35	42	42	37	44	
Cum este viața Dvs. în prezent, comparativ cu cea de acum un an?																																											
Mai bună (mult mai bună+ceva	15	11	8	12	29	0	31	29	29	33	31	28	25	24	29	30	22	24	26	21	16	14	16	16	15	16	15	17	13	17	15	20	10	9	11	11	20	18	20	18	18	28	
Aproximativ la fel	49	47	35	40	48	0	50	52	51	48	50	60	59	56	50	54	49	52	53	46	43	53	45	54	49	51	56	47	47	51	58	57	49	46	48	48	55	55	56	53	65	55	
Mai proastă (mult mai proastă+ceva	36	42	56	47	22	0	20	18	19	19	17	9	16	20	19	15	27	23	20	32	40	31	37	30	34	33	28	36	39	32	26	22	40	44	41	39	23	25	23	28	15	16	
NȘ/NR	*	*	1	1	1	0	0	1	1	1	2	3	1	1	1	2	2	1	1	1	1	2	2	1	2	1	1	0	1	1	1	1	1	1	1	0	2	1	2	1	1	2	1
Cum credeți că veți trăi peste un an?																																											
Mai bine (mult mai bine+ceva mai	25	19	17	24	36	45	36	44	43	33	40	42	34	38	36	42	34	33	30	30	26	32	31	31	28	28	32	24	24	26	29	43	19	24	20	21	36	24	38	23	25	46	
Aproximativ la fel	20	28	26	22	23	29	34	26	23	29	31	28	33	34	40	33	32	30	32	25	28	27	23	25	27	33	33	33	32	36	37	29	28	27	36	32	43	36	33	38	41	31	
Mai prost (ceva mai prost+mult	23	25	42	26	14	11	8	12	9	9	11	5	13	12	15	6	13	12	10	20	14	13	17	10	21	19	17	26	28	23	18	14	31	31	25	24	13	19	12	19	12	11	
NȘ/NR	32	27	15	29	27	15	22	19	24	29	18	25	21	16	1	2	22	24	29	24	32	28	28	35	24	19	18	17	15	14	16	14	21	18	19	23	8	20	17	1	22	12	
Cum apreciați veniturile actuale ale familiei dvs.?																																											
Nu ne ajung nici pentru strictul	49	61	53	52	41	44	34	41	29	43	32	23	28	26	29	28	29	30	27	34	23	28	34	29	34	34	28	33	34	39	34	30	42	32	37	31	21	31	30	31	30	22	
Ne ajung numai pentru strictul	37	29	33	36	41	40	45	35	41	40	44	48	41	46	39	40	41	45	46	38	49	43	43	42	40	41	46	42	41	36	41	45	43	41	41	46	43	44	43	42	42	43	
Ne ajung pentru un trai decent, dar	10	8	11	9	12	13	15	19	24	13	18	23	24	22	22	24	22	20	19	18	19	21	16	19	19	17	18	18	17	19	16	16	12	19	18	17	26	18	21	19	23	23	
Reușim să cumpărăm și	3	2	2	3	4	2	4	4	5	3	4	5	6	4	7	7	7	4	7	8	5	6	5	6	4	7	7	6	5	4	7	6	3	6	2	4	7	5	5	4	3	8	
Reușim să avem tot ce ne trebuie.	1	0	1	0	1	1	1	1	1	0	1	1	1	1	1	1	2	1	0	1	2	2	1	1	1	1	1	1	1	1	1	1	2	1	1	1	1	1	1	1	2	1	3

	Feb. 1998	Mar. 1998	Aug. 2000	Feb. 2001	Noi. 2001	Mar. 2002	Noi. 2002	Apr. 2003	Noi. 2003	Mai. 2004	Noi. 2004	Feb. 2005	Dec. 2005	Apr. 2006	Noi. 2006	Mai 2007	Noi. 2007	Apr. 2008	Oct. 2008	Mar. 2009	Iul. 2009	Noi. 2009	Mai 2010	Noi. 2010	Mai 2011	Noi. 2011	Mai 2012	Noi. 2012	Apr 2013	Noi. 2013	Apr. 2014	Noi. 2014	Mar. 2015	Noi. 2015	Apr. 2016	Oct. 2016	Apr. 2017	Noi. 2017	Mai 2018	Noi. 2018	Ian. 2019	Dec. 2019		
NȘ/NR	*	1	0	0	1	0	1	1	*	1	1	0	1	1	2	1	1	1	1	1	1	2	1	1	3	2	1	0	0	2	0	1	1	*	1	1	1	1	1	2	0	3	2	1
Citiți ziare?																																												
Zilnic	*	*	*	*	11	12	11	9	14	16	11	15	16	12	14	11	9	13	13	12	10	10	10	9	9	8	8	7	9	7	9	11	7	11	9	8	6	7	9	6	5	11		
De câteva ori pe săptămână	*	*	*	*	30	31	25	27	32	26	28	29	31	35	28	24	32	30	27	27	25	24	22	22	22	19	22	19	17	20	18	23	16	16	16	14	17	14	17	14	17	16		
De câteva ori pe lună	*	*	*	*	19	16	16	17	18	16	19	19	18	19	19	23	18	19	23	18	18	17	19	18	19	13	15	16	13	13	13	15	15	17	14	18	14	11	13	12	12	10		
O dată pe lună sau mai rar	*	*	*	*	12	10	11	13	10	11	12	12	11	9	14	15	10	10	11	12	12	13	13	11	11	10	10	12	10	9	9	12	15	12	10	10	12	9	12	7	5	12		
Deloc, în ultimele 3 luni	*	*	*	*	25	26	32	31	22	28	28	22	24	23	24	25	29	25	24	30	34	34	35	39	34	49	42	45	38	49	46	36	47	40	50	48	44	55	48	52	56	41		
NS/NR	*	*	*	*	3	6	5	3	4	3	2	3	2	2	2	2	1	3	3	1	1	2	2	2	5	2	3	1	14	3	5	3	1	4	1	2	7	4	1	10	6	11		
Ascultați radioul?																																												
Zilnic	*	*	*	*	57	50	54	50	59	54	52	60	58	59	53	59	54	59	59	52	54	51	47	46	48	49	45	42	33	48	40	43	39	43	39	33	33	28	39	23	25	34		
De câteva ori pe săptămână	*	*	*	*	17	18	15	19	15	19	19	17	21	22	23	19	22	19	20	16	22	19	18	21	19	15	19	17	24	16	20	18	21	17	20	16	21	18	17	18	18	16		
De câteva ori pe lună	*	*	*	*	4	4	3	8	4	4	5	5	5	5	7	5	5	4	4	6	5	8	7	7	9	9	7	6	8	6	6	6	7	8	6	9	9	8	8	9	7	8		
O dată pe lună sau mai rar	*	*	*	*	2	3	3	3	2	2	4	2	4	3	3	5	3	4	3	6	4	3	5	4	4	4	4	5	6	4	4	4	7	5	5	7	7	4	6	5	2	8		
Deloc, în ultimele 3 luni	*	*	*	*	17	17	19	16	14	17	18	11	12	10	13	10	15	12	12	18	14	17	21	21	17	22	21	30	21	25	26	25	27	24	31	32	24	39	30	36	43	28		
NS/NR	*	*	*	*	3	8	6	4	6	4	2	5	1	2	1	2	1	2	2	1	2	2	2	1	3	2	4	1	8	1	4	4	1	3	0	2	6	3	0	9	6	6		
Priviți TV?																																												
Zilnic	*	*	*	*	71	72	66	67	79	71	71	83	81	84	79	84	84	87	85	88	82	83	84	85	85	87	82	85	81	85	81	82	83	87	79	75	74	71	77	64	74	73		
De câteva ori pe săptămână	*	*	*	*	14	11	10	15	9	12	15	7	10	8	11	9	8	7	8	7	11	9	9.4	8	9	6	11	9	11	9	10	9	9	5	14	11	14	14	12	16	12	13		
De câteva ori pe lună	*	*	*	*	2	3	3	4	2	2	2	2	2	2	2	1	2	2	2	1	2	2	2	2	1	2	2	1	1	1	2	3	2	2	2	4	4	5	3	4	4	4		
O dată pe lună sau mai rar	*	*	*	*	1	2	2	2	1	1	2	1	1	0	1	1	1	1	1	0	1	1	0	1	1	1	0	1	1	1	1	1	1	1	1	0	3	2	1	2	1	1	3	

	Feb. 1998	Mar. 1998	Aug. 2000	Feb. 2001	Noi. 2001	Mar. 2002	Noi. 2002	Apr. 2003	Noi. 2003	Mai. 2004	Noi. 2004	Feb. 2005	Dec. 2005	Apr. 2006	Noi. 2006	Mai 2007	Noi. 2007	Apr. 2008	Oct. 2008	Mar. 2009	Iul. 2009	Noi. 2009	Mai 2010	Noi. 2010	Mai 2011	Noi. 2011	Mai 2012	Noi. 2012	Apr 2013	Noi. 2013	Apr. 2014	Noi. 2014	Mar. 2015	Noi. 2015	Apr. 2016	Oct. 2016	Apr. 2017	Noi. 2017	Mai 2018	Noi. 2018	Ian. 2019	Dec. 2019		
Deloc, în ultimele 3 luni	*	*	*	*	10	10	15	11	7	11	9	5	5	5	6	4	5	3	4	3	3	4	4	4	3	4	4	5	4	4	5	4	4	4	4	7	4	9	5	9	6	6		
NS/NR	*	*	*	*	2	3	4	2	2	3	1	2	1	1	1	1	1	1	1	0	1	1	1	0	1	1	1	1	1	0	1	1	0	1	0	1	0	0	1	1	1	6	4	1
Citiți cărți?																																												
Zilnic	*	*	*	*	12	11	13	10	13	10	10	12	12	10	9	10	10	11	10	10	8	8	2	7	9	8	8	9	6	8	9	10	9	11	8	8	5	7	10	6	6	13		
De câteva ori pe săptămână	*	*	*	*	*	*	*	*	*	*	10	11	9	12	10	10	13	10	11	8	8	9	9	6	10	10	10	11	8	11	8	12	11	11	9	9	9	11	11	12	10	11		
De câteva ori pe lună	*	*	*	*	*	*	*	*	*	*	12	12	13	16	12	12	12	14	12	13	11	11	13	9	12	11	10	9	10	10	7	11	10	14	13	12	13	8	11	8	10	11		
O dată pe lună sau mai rar	*	*	*	*	*	*	*	*	*	*	16	17	18	17	16	20	13	15	16	17	14	14	13	14	12	8	11	12	11	10	11	14	12	13	11	11	12	6	14	7	7	12		
Deloc, în ultimele 3 luni	*	*	*	*	*	*	*	*	*	*	48	41	44	42	51	45	49	45	47	50	56	54	50	60	51	60	57	58	48	57	58	48	57	46	58	56	54	64	51	55	59	41		
NS/NR	*	*	*	*	*	*	*	*	*	*	4	7	3	5	3	4	2	6	4	2	3	5	5	4	6	4	4	1	17	4	7	5	1	5	1	3	8	6	3	12	8	1		
Utilizați internetul																																												
Zilnic	*	*	*	*	*	*	*	*	*	*	*	*	*	*	*	*	*	*	*	*	*	*	24	25	28	33	34	35	42	38	42	45	44	51	50	46	46	49	55	47	52	66		
De câteva ori pe săptămână	*	*	*	*	*	*	*	*	*	*	*	*	*	*	*	*	*	*	*	*	*	*	9	8	9	7	7	8	10	10	6	10	11	9	10	10	12	9	9	13	9	10		
De câteva ori pe lună	*	*	*	*	*	*	*	*	*	*	*	*	*	*	*	*	*	*	*	*	*	*	3	3	3	2	5	3	2	3	3	3	3	3	3	4	4	4	3	2	3	3	3	
O dată pe lună sau mai rar	*	*	*	*	*	*	*	*	*	*	*	*	*	*	*	*	*	*	*	*	*	*	3	2	2	1	3	1	1	2	2	3	0	1	2	3	2	2	2	2	1	1		
Deloc, în ultimele 3 luni	*	*	*	*	*	*	*	*	*	*	*	*	*	*	*	*	*	*	*	*	*	*	52	56	47	52	41	52	30	44	39	32	40	28	33	34	29	33	29	26	28	15		
NS/NR	*	*	*	*	*	*	*	*	*	*	*	*	*	*	*	*	*	*	*	*	*	*	9	5	11	5	10	2	17	3	8	7	1	8	1	3	7	4	3	10	7	5		
În ce măsură vă interesează politica?																																												
În foarte mare măsură	*	*	*	*	3	2	2	2	8	5	7	5	7	4	4	7	6	5	3	6	9	7	9	10	12	8	6	6	7	6	7	8	10	10	5	6	5	3	7	3	3	9		
În mare măsură	*	*	*	*	14	7	11	9	14	13	21	22	18	15	10	20	17	13	11	17	20	24	21	22	22	21	22	18	17	22	21	16	22	22	23	21	18	18	20	17	16	18		
Nici mult, nici puțin	*	*	*	*	33	21	30	31	37	31	29	37	32	33	30	35	38	34	40	32	27	35	34	29	28	35	37	34	36	29	37	34	24	35	32	34	40	31	31	27	28	32		

	Feb. 1998	Mar. 1998	Aug. 2000	Feb. 2001	Noi. 2001	Mar. 2002	Noi. 2002	Apr. 2003	Noi. 2003	Mai. 2004	Noi. 2004	Feb. 2005	Dec. 2005	Apr. 2006	Noi. 2006	Mai 2007	Noi. 2007	Apr. 2008	Oct. 2008	Mar. 2009	Iul. 2009	Noi. 2009	Mai 2010	Noi. 2010	Mai 2011	Noi. 2011	Mai 2012	Noi. 2012	Apr 2013	Noi. 2013	Apr. 2014	Noi. 2014	Mar. 2015	Noi. 2015	Apr. 2016	Oct. 2016	Apr. 2017	Noi. 2017	Mai 2018	Noi. 2018	Ian. 2019	Dec. 2019			
În mică măsură	*	*	*	*	39	53	39	45	21	27	25	22	26	27	29	23	25	29	29	26	27	23	27	23	25	23	23	27	23	25	20	23	27	18	26	23	26	31	23	27	27	22			
În foarte mică măsură/deloc	*	*	*	*	11	17	18	13	15	23	17	13	16	19	26	14	14	19	15	19	16	9	10	13	12	13	12	12	12	16	7	11	15	13	14	15	10	17	18	27	26	19			
NS/NR	*	*	*	*	3	2	2	2	5	1	1	1	1	1	2	2	1	1	2	0	1	1	1	4	1	0	0	4	4	2	8	8	1	2	0	0	1	0	1	0	0	2			
Care este cea mai importantă sursă pentru informarea dvs.? (În primul rând/În al doilea rând)																																													
Televiziunea	*	*	*	*	*	*	*	*	*	*	81	85	85	88	83	86	87	89	88	91	88	90	90	87	87	87	81	88	87	87	82	83	89	84	84	78	83	77	77	71	70	74			
Ziarele	*	*	*	*	*	*	*	*	*	*	26	33	35	31	26	26	23	26	22	24	19	19	16	16	16	16	19	13	12	12	14	15	10	12	9	11	5	8	7	7	6	13			
Radio-ul	*	*	*	*	*	*	*	*	*	*	47	44	44	44	42	44	48	41	44	38	42	49	37	35	34	35	32	30	29	32	30	24	28	25	27	24	25	23	25	19	17	17			
Familia	*	*	*	*	*	*	*	*	*	*	7	8	7	9	14	10	8	10	11	14	9	8	9	10	11	10	12	11	10	11	9	13	9	11	12	15	10	11	13	10	9	14			
Prieteni, vecinii	*	*	*	*	*	*	*	*	*	*	16	13	12	16	17	12	12	14	15	15	16	14	14	17	14	13	14	17	15	14	14	12	13	13	16	16	16	13	15	16	13	15	16	13	12
Colegii de serviciu	*	*	*	*	*	*	*	*	*	*	3	3	3	4	5	5	2	4	4	4	4	3	4	4	2	3	4	3	4	3	3	6	2	3	3	2	6	3	3	4	3	4			
Zvonuri	*	*	*	*	*	*	*	*	*	*	3	3	3	2	5	1	3	3	3	2	4	2	2	2	2	2	2	2	2	3	4	3	3	2	3	4	3	3	3	3	4	3			
Sondaje de opinie	*	*	*	*	*	*	*	*	*	*	0.3	1	1	1	1	1	1	0	2	1	0	1	0	1	0	0	0	0	1	1	1	0	0	1	1	1	1	1	1	1	0	0	1		
APL	*	*	*	*	*	*	*	*	*	*	*	*	*	*	*	*	1	1	1	1	0	1	1	0	1	0	0	0	0	0	2	1	1	1	1	0	1	1	2	0	0	2			
Internet-ul	*	*	*	*	*	*	*	*	*	*	*	*	*	*	*	*	8	6	6	11	13	14	21	20	27	25	28	29	34	33	35	36	38	41	42	40	44	46	49	41	42	53			
Nu se informează de loc	*	*	*	*	*	*	*	*	*	*	5	3	2	0.4	1	0	1	1	1	1	1	1	1	0	1	1	1	1	1	4	1	2	1	1	1	0	1	1	2	0	5	8	5		
NŞ	*	*	*	*	*	*	*	*	*	*	*	*	*	*	*	*	1	0	0	0	0	1	0	0	0	0	0	0	1	0	1	1	0	1	0	0	1	1	1	2	1	1			
NR	*	*	*	*	*	*	*	*	*	*	2	*	*	5	3	1	6	0	0	0	0	1	0	0	0	0	*	*	2	*	*	*	*	*	0	0	3	0	0	1	1	5			
Care este sursă pentru informarea în care aveți cea mai mare încredere?																																													
Televiziunea	*	*	*	*	*	*	*	*	*	*	58	49	50	55	54	55	53	53	55	61	59	61	67	55	58	59	32	67	2	62	35	39	50	40	51	40	40	46	38	35	38	30			
Ziarele	*	*	*	*	*	*	*	*	*	*	6	9	7	7	6	4	5	6	3	4	3	5	2	2	3	2	6	2	4	1	3	3	2	2	2	2	2	1	2	1	1	1	4		

	Feb. 1998	Mar. 1998	Aug. 2000	Feb. 2001	Noi. 2001	Mar. 2002	Noi. 2002	Apr. 2003	Noi. 2003	Mai. 2004	Noi. 2004	Feb. 2005	Dec. 2005	Apr. 2006	Noi. 2006	Mai 2007	Noi. 2007	Apr. 2008	Oct. 2008	Mar. 2009	Iul. 2009	Noi. 2009	Mai 2010	Noi. 2010	Mai 2011	Noi. 2011	Mai 2012	Noi. 2012	Apr 2013	Noi. 2013	Apr. 2014	Noi. 2014	Mar. 2015	Noi. 2015	Apr. 2016	Oct. 2016	Apr. 2017	Noi. 2017	Mai 2018	Noi. 2018	Ian. 2019	Dec. 2019	
Radio-ul	*	*	*	*	*	*	*	*	*	*	13	11	12	15	13	9	13	9	8	7	7	8	6	6	8	6	11	4	6	5	7	6	5	6	5	5	5	5	5	6	3	3	6
Familia	*	*	*	*	*	*	*	*	*	*	3	5	6	4	7	8	6	7	4	9	4	2	2	3	5	6	9	5	3	5	9	10	4	9	6	7	8	5	8	5	4	12	
Prieteni, vecinii	*	*	*	*	*	*	*	*	*	*	3	4	4	5	6	3	5	4	3	3	4	2	2	3	3	3	9	3	1	4	10	4	2	3	5	4	6	3	4	4	2	5	
Colegii de serviciu	*	*	*	*	*	*	*	*	*	*	*	1	1	1	1	1	1	1	1	1	1	1	1	1	0	0	4	1	0	1	3	2	0	1	1	1	2	1	1	1	1	1	1
Zvonuri	*	*	*	*	*	*	*	*	*	*	*	1	1	1	1	1	2	1	0	1	0	0	0	0	0	0	4	0	0	0	4	1	1	1	1	1	1	1	1	0	1	0	1
Sondaje de opinie	*	*	*	*	*	*	*	*	*	*	*	1	1	1	0	0	1	1	0	0	0	0	0	0	0	0	1	*	0	1	1	1	1	1	1	0	0	1	0	1	0	0	1
Administrația publică locală	*	*	*	*	*	*	*	*	*	*	*	*	*	*	*	*	1	1	1	0	0	0	0	0	0	0	1	*	14	0	2	1	1	0	0	0	1	0	1	0	0	2	
Internet-ul	*	*	*	*	*	*	*	*	*	*	*	*	*	*	*	*	3	4	3	6	7	7	10	9	13	13	12	11	6	14	15	15	20	23	28	17	22	24	24	20	20	21	
Nici una	*	*	*	*	*	*	*	*	*	*	5	8	10	5	5	8	6	9	9	7	6	5	4	5	5	6	7	7	*	4	3	9	9	9	*	18	6	12	13	18	18	11	
Nu se informează de loc	*	*	*	*	*	*	*	*	*	*	5	1	1	0	1	0	0	1	1	0	0	1	1	0	0	0	0	0	4	1	0	0	1	0	0	1	0	1	0	5	8	1	
NȘ	*	*	*	*	*	*	*	*	*	*	*	*	*	*	*	*	2	3	8	2	4	3	4	12	3	2	2	1	2	3	8	4	3	3	0	5	3	2	2	5	5	6	
NR	*	*	*	*	*	*	*	*	*	*	5	4	1	6	4	7	3	2	3	0	5	5	1	3	2	2	2	0	2	*	*	5	2	2	0	2	5	1	1	3	9	1	
	Câtă încredere aveți în ... ? (Foarte multă încredere / Oarecare încredere)																																										
Guvern	*	*	*	19	36	48	46	45	40	40	47	49	38	40	37	36	32	29	30	34	31	44	27	32	23	19	30	23	15	16	28	28	13	7	7	9	21	16	24	19	15	28	
Parlament	*	*	*	10	30	39	40	39	36	35	45	46	34	39	38	32	32	28	31	34	30	41	26	30	19	14	25	19	13	14	22	24	11	6	7	6	17	11	21	13	11	24	
Președintele țării	*	*	*	15	58	65	63	63	57	50	56	61	43	51	44	47	39	36	38	41	36	35	24	29	20	15	28	20	13	16	25	24	11	5	6	4	43	32	37	35	30	42	
Justiție	*	*	*	26	29	33	30	31	30	27	31	41	31	31	33	32	24	24	37	28	27	37	23	25	24	18	26	15	13	16	22	23	15	12	10	8	24	14	21	16	16	26	
Armată	*	*	*	38	45	48	50	44	40	42	46	52	41	46	38	46	39	44	44	45	47	54	44	49	50	43	56	43	41	42	42	46	40	42	33	30	46	38	48	32	32	43	
Biserică	*	*	*	77	79	80	78	78	71	75	79	80	77	79	70	78	81	77	75	82	80	80	82	74	82	80	81	82	78	84	85	80	81	74	79	73	68	71	71	70	71	73	
Primărie	*	*	*	33	44	56	52	47	52	47	54	55	43	42	50	47	50	44	50	47	44	56	51	48	47	51	58	47	43	47	54	55	43	52	47	38	42	41	47	41	38	57	

	Feb. 1998	Mar. 1998	Aug. 2000	Feb. 2001	Noi. 2001	Mar. 2002	Noi. 2002	Apr. 2003	Noi. 2003	Mai. 2004	Noi. 2004	Feb. 2005	Dec. 2005	Apr. 2006	Noi. 2006	Mai 2007	Noi. 2007	Apr. 2008	Oct. 2008	Mar. 2009	Iul. 2009	Noi. 2009	Mai 2010	Noi. 2010	Mai 2011	Noi. 2011	Mai 2012	Noi. 2012	Apr 2013	Noi. 2013	Apr. 2014	Noi. 2014	Mar. 2015	Noi. 2015	Apr. 2016	Oct. 2016	Apr. 2017	Noi. 2017	Mai 2018	Noi. 2018	Ian. 2019	Dec. 2019			
Partide politice	*	*	*	11	15	21	16	19	24	18	28	28	20	20	22	19	15	14	14	16	22	29	17	20	17	13	20	14	9	14	19	22	11	11	8	8	18	9	13	12	12	20			
Bănci	*	*	*	*	26	23	22	33	31	27	38	37	36	40	36	39	33	36	28	30	30	39	32	31	33	29	36	27	33	27	32	34	21	16	19	15	26	22	23	24	28	38			
Poliție	*	*	*	23	31	34	32	31	30	24	29	38	35	33	35	28	26	29	28	31	31	38	30	30	34	32	36	25	26	31	31	39	29	31	26	25	46	29	34	31	34	40			
Mass-media (presă, radio, TV)	*	*	*	53	58	48	52	54	57	47	62	61	65	63	58	66	59	54	53	59	51	62	62	57	63	57	75	55	58	52	61	60	48	49	42	31	54	35	41	35	32	50			
Organizații neguvernamentale	*	*	*	*	22	26	20	28	29	23	36	34	35	32	35	39	31	28	20	28	28	34	27	30	26	24	26	23	25	22	26	26	24	24	24	15	35	17	29	19	18	24			
Sindicat	*	*	*	14	17	24	20	24	28	20	36	29	28	24	31	31	24	21	16	23	23	29	19	22	18	20	19	20	14	13	24	22	18	15	13	12	23	13	22	13	13	21			
CNA	*	*	*	*	*	*	*	*	*	*	*	*	*	*	*	*	*	*	*	*	*	*	*	*	*	*	*	*	*	*	*	*	18	19	17	12	31	16	24	19	17	26			
Procuratura Generală	*	*	*	*	*	*	*	*	*	*	*	*	*	*	*	*	*	*	*	*	*	*	*	*	*	*	*	*	*	*	*	*	*	*	*	*	*	*	*	31	15	21	16	18	26
Serviciul de Informații și	*	*	*	*	*	*	*	*	*	*	*	*	*	*	*	*	*	*	*	*	*	*	*	*	*	*	*	*	*	*	*	*	*	*	*	*	*	*	*	36	18	26	18	20	32
Curtea Constituțională	*	*	*	*	*	*	*	*	*	*	*	*	*	*	*	*	*	*	*	*	*	*	*	*	*	*	*	*	*	*	*	*	*	*	*	*	*	*	*	34	15	24	13	14	26
Comisia Electorală	*	*	*	*	*	*	*	*	*	*	*	*	*	*	*	*	*	*	*	*	*	*	*	*	*	*	*	*	*	*	*	*	*	*	*	*	*	*	30	13	26	16	14	30	
Serviciul Fiscal	*	*	*	*	*	*	*	*	*	*	*	*	*	*	*	*	*	*	*	*	*	*	*	*	*	*	*	*	*	*	*	*	*	*	*	*	*	*	*	*	*	19	22	30	
Avocatură	*	*	*	*	*	*	*	*	*	*	*	*	*	*	*	*	*	*	*	*	*	*	*	*	*	*	*	*	*	*	*	*	*	*	*	*	*	*	*	*	*	22	25	31	
	Câtă încredere aveți în ...? (Foarte multă încredere / Oarecare încredere)																																												
Adrian Candu	*	*	*	*	*	*	*	*	*	*	*	*	*	*	*	*	*	*	*	*	*	*	*	*	*	*	*	*	*	*	*	*	*	*	10	11	11	6	13	5	16	9	8	*	
Andrei Năstase	*	*	*	*	*	*	*	*	*	*	*	*	*	*	*	*	*	*	*	*	*	*	*	*	*	*	*	*	*	*	*	*	*	*	*	29	22	19	28	13	18	14	15	20	
Dorin Chirtoacă	*	*	*	*	*	*	*	*	*	*	*	*	*	16	14	17	29	29	35	32	28	33	30	31	33	32	45	35	34	34	40	35	34	30	17	9	15	10	12	8	6	12			
Igor Dodon	*	*	*	*	*	*	*	*	*	*	*	*	*	*	*	*	*	*	*	*	*	*	*	*	27	24	14	11	9	11	16	22	31	33	28	36	52	33	40	35	33	37			
Iurie Leancă	*	*	*	*	*	*	*	*	*	*	*	*	*	*	*	*	*	*	*	*	*	*	*	*	*	*	*	*	*	33	49	42	37	30	13	10	15	6	16	5	*	*			
Maia Sandu	*	*	*	*	*	*	*	*	*	*	*	*	*	*	*	*	*	*	*	*	*	*	*	*	*	*	*	*	*	*	*	*	*	*	*	39	31	22	38	19	27	16	15	30	

	Feb. 1998	Mar. 1998	Aug. 2000	Feb. 2001	Noi. 2001	Mar. 2002	Noi. 2002	Apr. 2003	Noi. 2003	Mai. 2004	Noi. 2004	Feb. 2005	Dec. 2005	Apr. 2006	Noi. 2006	Mai 2007	Noi. 2007	Apr. 2008	Oct. 2008	Mar. 2009	Iul. 2009	Noi. 2009	Mai 2010	Noi. 2010	Mai 2011	Noi. 2011	Mai 2012	Noi. 2012	Apr 2013	Noi. 2013	Apr. 2014	Noi. 2014	Mar. 2015	Noi. 2015	Apr. 2016	Oct. 2016	Apr. 2017	Noi. 2017	Mai 2018	Noi. 2018	Ian. 2019	Dec. 2019		
Marian Lupu	*	*	*	*	*	*	*	*	*	*	*	*	33	35	36	31	29	34	40	36	38	51	43	36	34	26	37	28	22	23	30	33	17	18	7	13	8	*	*	*	*	*		
Mihai Ghimpu	*	*	*	*	*	*	*	*	*	*	*	*	*	*	*	*	9	10	13	13	16	25	25	26	22	19	28	19	18	15	24	20	21	13	5	3	6	4	7	4	2	*		
Nicolae Timofti	*	*	*	*	*	*	*	*	*	*	*	*	*	*	*	*	*	*	*	*	*	*	*	*	*	*	35	24	16	23	29	25	12	6	5	2	6	*	*	*	*	*		
Pavel Filip	*	*	*	*	*	*	*	*	*	*	*	*	*	*	*	*	*	*	*	*	*	*	*	*	*	*	*	*	*	*	*	*	*	*	*	*	9	23	10	26	17	16	18	
Renato Usatii	*	*	*	*	*	*	*	*	*	*	*	*	*	*	*	*	*	*	*	*	*	*	*	*	*	*	*	*	*	*	*	*	25	*	*	23	20	8	10	9	10	10		
Viorel Cibotaru	*	*	*	*	*	*	*	*	*	*	*	*	*	*	*	*	*	*	*	*	*	*	*	*	*	*	*	*	*	*	*	*	*	*	*	2	7	2	6	*	*	*		
Vladimir Plahotniuc	*	*	*	*	*	*	*	*	*	*	*	*	*	*	*	*	*	*	*	*	*	*	*	*	8	6	11	10	5	8	12	*	5	*	*	4	10	6	15	12	16	*		
Vladimir Voronin	*	*	*	*	*	*	*	*	*	*	59	63	47	56	44	46	44	41	41	48	38	39	36	36	33	36	39	33	35	43	34	31	23	23	11	10	19	10	19	16	14	21		
Valeriu Munteanu	*	*	*	*	*	*	*	*	*	*	*	*	*	*	*	*	*	*	*	*	*	*	*	*	*	*	*	*	*	*	*	*	*	*	*	*	*	*	*	*	*	*	7	
Zinaida Grecianii	*	*	*	*	*	*	*	*	*	*	*	*	*	*	*	*	*	*	*	*	*	*	*	*	*	*	*	*	*	*	*	*	*	*	*	*	*	28	16	26	20	21	25	
Traian Basescu	*	*	*	*	*	*	*	*	*	*	*	*	*	*	*	*	*	*	*	*	*	*	*	*	*	*	*	*	*	*	*	*	*	*	*	*	*	*	*	*	11	*	*	*
Ilan Shor	*	*	*	*	*	*	*	*	*	*	*	*	*	*	*	*	*	*	*	*	*	*	*	*	*	*	*	*	*	*	*	*	*	*	*	*	*	*	*	*	13	17	14	
Tudor Deliu	*	*	*	*	*	*	*	*	*	*	*	*	*	*	*	*	*	*	*	*	*	*	*	*	*	*	*	*	*	*	*	*	*	*	*	*	*	*	*	*	5	3	5	
Octavian Ţicu	*	*	*	*	*	*	*	*	*	*	*	*	*	*	*	*	*	*	*	*	*	*	*	*	*	*	*	*	*	*	*	*	*	*	*	*	*	*	*	*	*	*	10	
Ion Chicu	*	*	*	*	*	*	*	*	*	*	*	*	*	*	*	*	*	*	*	*	*	*	*	*	*	*	*	*	*	*	*	*	*	*	*	*	*	*	*	*	*	*	18	
Ion Ceban	*	*	*	*	*	*	*	*	*	*	*	*	*	*	*	*	*	*	*	*	*	*	*	*	*	*	*	*	*	*	*	*	*	*	*	*	*	*	*	*	*	*	25	
	Care este personalitatea politică în care dvs aveți încredere? Întrebare deschisă																																											
Adrian Candu	*	*	*	*	*	*	*	*	*	*	*	*	*	*	*	*	*	*	*	*	*	*	*	*	*	*	*	*	*	*	*	*	*	*	*	*	5	6	3	0	1	0.3	0.2	*
Andrei Năstase	*	*	*	*	*	*	*	*	*	*	*	*	*	*	*	*	*	*	*	*	*	*	*	*	*	*	*	*	*	*	*	*	*	*	*	5	6	3	3	4	3	4	2	
Dorin Chirtoacă	*	*	*	*	*	*	*	*	*	*	*	3	1	1	0	5	6	8	8	10	4	4	2	6	7	5	7	7	5	4	3	3	2	1	*	1	0	*	*	*	1			

	Feb. 1998	Mar. 1998	Aug. 2000	Feb. 2001	Noi. 2001	Mar. 2002	Noi. 2002	Apr. 2003	Noi. 2003	Mai. 2004	Noi. 2004	Feb. 2005	Dec. 2005	Apr. 2006	Noi. 2006	Mai 2007	Noi. 2007	Apr. 2008	Oct. 2008	Mar. 2009	Iul. 2009	Noi. 2009	Mai 2010	Noi. 2010	Mai 2011	Noi. 2011	Mai 2012	Noi. 2012	Apr 2013	Noi. 2013	Apr. 2014	Noi. 2014	Mar. 2015	Noi. 2015	Apr. 2016	Oct. 2016	Apr. 2017	Noi. 2017	Mai 2018	Noi. 2018	Ian. 2019	Dec. 2019			
Igor Dodon	*	*	*	*	*	*	*	*	*	*	*	*	*	*	*	*	*	*	*	*	*	*	*	*	*	*	6	1	1	1	1	2	4	9	6	8	21	32	20	23	16	13	15		
Ilan Șor	*	*	*	*	*	*	*	*	*	*	*	*	*	*	*	*	*	*	*	*	*	*	*	*	*	*	*	*	*	*	*	*	*	*	*	*	*	*	*	2	4	3	3	2	
Iurie Leancă	*	*	*	*	*	*	*	*	*	*	*	*	*	*	*	*	*	*	*	*	*	*	*	*	*	*	*	*	*	5	10	8	9	4	1	1	1	1	1	2	*	*	0		
Maia Sandu	*	*	*	*	*	*	*	*	*	*	*	*	*	*	*	*	*	*	*	*	*	*	*	*	*	*	*	*	*	*	*	*	*	*	5	5	8	17	8	9	3	4	12		
Marian Lupu	*	*	*	*	*	*	*	*	*	*	*	*	4	5	4	6	6	6	7	6	11	20	11	10	10	7	6	8	6	5	5	7	3	4	1	6	1	0	*	1	*	*			
Mihai Ghimpu	*	*	*	*	*	*	*	*	*	*	*	*	*	*	*	*	*	*	*	*	*	*	3	5	5	4	4	3	3	2	3	2	3	2	3	1	1	1	*	0	*	*	*	*	
Pavel Filip	*	*	*	*	*	*	*	*	*	*	*	*	*	*	*	*	*	*	*	*	*	*	*	*	*	*	*	*	*	*	*	*	*	*	*	*	1	0	2	2	5	2	2	3	
Renato Usatii	*	*	*	*	*	*	*	*	*	*	*	*	*	*	*	*	*	*	*	*	*	*	*	*	*	*	*	*	*	*	*	*	*	*	11	8	6	1	1	1	1	1	1	1	
Vlad Filat	*	*	*	*	*	*	*	*	*	*	*	*	*	*	*	*	*	1	1	4	4	14	16	18	14	18	13	19	9	6	5	5	3	1	*	*	*	0	*	*	*	*	0		
Vladimir Voronin	*	*	*	*	28	45	37	40	30	29	32	34	23	23	15	17	17	14	14	23	18	17	17	17	13	17	18	17	19	21	14	10	6	4	3	2	1	2	3	1	1	1			
Vlad Plahotniuc	*	*	*	*	*	*	*	*	*	*	*	*	*	*	*	*	*	*	*	*	*	*	*	*	*	*	*	*	*	*	1	2	3	3	4	*	*	*	*	*	*	*	0		
Zinaida Grecianii	*	*	*	*	*	*	*	*	*	*	*	*	3	3	5	4	1	1	*	1	*	*	*	*	*	*	0	0	*	*	1	0	1	*	1	*	*	*	*	*	*	*	2		
Alte personalități	*	*	*	*	*	*	*	*	*	*	2	2	4	2	2	3	3	2	1	2	2	3	3	1	9	2	2	3	2	3	5	11	7	7	3	3	1	2	3	2	2	1			
Nu am încredere în nimeni	*	*	*	*	*	*	*	*	*	*	23	21	32	32	42	31	32	31	29	28	25	20	25	19	24	27	31	30	35	37	31	23	46	34	49	37	22	50	29	54	53	7			
NȘ/ NR	*	*	*	*	*	*	*	*	*	*	25	27	20	28	27	31	29	31	33	20	23	18	16	26	19	11	15	10	16	13	7	26	9	20	15	9	16	9	9	12	13	52			
																							Câtă încredere aveți în următoarele partide politice? (Foarte multă încredere/ Oarecare încredere)																						
PCRM	*	*	*	*	*	*	*	*	*	*	52	57	41	47	41	36	36	37	40	47	40	39	38	35	34	39	39	32	34	42	34	31	23	20	12	11	17	9	17	13	13	16			
PDM	*	*	*	*	*	*	*	*	*	*	15	*	17	14	18	17	12	15	12	7	25	40	27	30	30	24	31	27	18	19	28	23	14	16	7	17	10	6	16	12	19	17			
PL	*	*	*	*	*	*	*	*	*	*	*	*	*	*	*	10	13	12	19	21	25	33	29	27	28	27	31	25	22	18	28	15	22	14	6	7	7	4	6	4	3	8			
PLDM	*	*	*	*	*	*	*	*	*	*	*	*	*	*	*	*	*	13	13	17	22	39	34	38	35	38	37	40	25	24	32	25	16	5	3	3	7	4	6	5	*	8			

	Feb. 1998	Mar. 1998	Aug. 2000	Feb. 2001	Noi. 2001	Mar. 2002	Noi. 2002	Apr. 2003	Noi. 2003	Mai. 2004	Noi. 2004	Feb. 2005	Dec. 2005	Apr. 2006	Noi. 2006	Mai 2007	Noi. 2007	Apr. 2008	Oct. 2008	Mar. 2009	Iul. 2009	Noi. 2009	Mai 2010	Noi. 2010	Mai 2011	Noi. 2011	Mai 2012	Noi. 2012	Apr 2013	Noi. 2013	Apr. 2014	Noi. 2014	Mar. 2015	Noi. 2015	Apr. 2016	Oct. 2016	Apr. 2017	Noi. 2017	Mai 2018	Noi. 2018	Ian. 2019	Dec. 2019			
PSRM	*	*	*	*	*	*	*	*	*	*	*	*	*	*	*	*	*	*	*	*	*	*	*	*	*	*	*	8	6	4	6	10	14	30	31	31	36	38	25	*	28	31	35		
PN	*	*	*	*	*	*	*	*	*	*	*	*	*	*	*	*	*	*	*	*	*	*	*	*	*	*	*	*	*	*	*	*	*	24	35	29	24	19	7	10	7	8	19		
PPDA	*	*	*	*	*	*	*	*	*	*	*	*	*	*	*	*	*	*	*	*	*	*	*	*	*	*	*	*	*	*	*	*	*	*	32	22	19	24	12	16	13	*	19		
PPEM	*	*	*	*	*	*	*	*	*	*	*	*	*	*	*	*	*	*	*	*	*	*	*	*	*	*	*	*	*	*	*	*	*	*	28	12	12	11	3	13	4	*	6		
PAS	*	*	*	*	*	*	*	*	*	*	*	*	*	*	*	*	*	*	*	*	*	*	*	*	*	*	*	*	*	*	*	*	*	*	*	26	22	38	17	24	14	*	28		
PPŞ (Ilan Şor)	*	*	*	*	*	*	*	*	*	*	*	*	*	*	*	*	*	*	*	*	*	*	*	*	*	*	*	*	*	*	*	*	*	*	*	*	*	8	2	14	10	16	12		
PUN	*	*	*	*	*	*	*	*	*	*	*	*	*	*	*	*	*	*	*	*	*	*	*	*	*	*	*	*	*	*	*	*	*	*	*	*	*	*	*	9	1	*	*		
Blocul `ACUM`	*	*	*	*	*	*	*	*	*	*	*	*	*	*	*	*	*	*	*	*	*	*	*	*	*	*	*	*	*	*	*	*	*	*	*	*	*	*	*	*	*	17	*		
PNL	*	*	*	*	*	*	*	*	*	*	*	*	*	*	*	*	*	*	*	*	*	*	*	*	*	*	*	*	*	*	*	*	*	*	*	*	*	*	*	*	*	3	*		
PPA	*	*	*	*	*	*	*	*	*	*	*	*	*	*	*	*	*	*	*	*	*	*	*	*	*	*	*	*	*	*	*	*	*	*	*	*	*	*	*	*	*	3	*		
USB	*	*	*	*	*	*	*	*	*	*	*	*	*	*	*	*	*	*	*	*	*	*	*	*	*	*	*	*	*	*	*	*	*	*	*	*	*	*	*	*	*	*	6		
																							Dacă duminica viitoare s-ar organiza alegeri pentru Parlamentul Moldovei, cu ce formațiune politică sau candidat independent ați vota?																						
PCRM	*	*	*	*	*	*	*	*	*	*	35	47	31	34	23	23	25	27	24	36	31	26	30	26	27	33	28	25	33	34	24	14	11	7	5	3	3	3	4	1.7	1.1	3			
PDM	*	*	*	*	*	*	*	*	*	*	2	0	6	3	5	3	4	6	2.9	1	10	14	9	10	11	8	8	11	7	9	8	12	6	6	3	8	4	3	7	7.6	9	7			
PL	*	*	*	*	*	*	*	*	*	*	*	*	*	*	*	2	4	5	5	8	13	8	8	9	13	12	13	9	10	8	8	7	11	5	2	1	1	2	1	0.8	0.4	2			
PLDM	*	*	*	*	*	*	*	*	*	*	*	*	*	*	*	*	4	5	8	7	13	19	21	19	18	19	22	13	13	15	14	7	2	0	1	0	1	1	1	0.5	*	2			
PSRM	*	*	*	*	*	*	*	*	*	*	*	*	*	*	*	*	*	*	*	*	*	*	*	*	*	*	*	0	2	1	0	1	7	16	10	18	26	34	26	26	23	20	28		
PN	*	*	*	*	*	*	*	*	*	*	*	*	*	*	*	*	*	*	*	*	*	*	*	*	*	*	*	*	*	*	*	*	*	7	16	12	8	3	2	1	1	1	3		
PPEM	*	*	*	*	*	*	*	*	*	*	*	*	*	*	*	*	*	*	*	*	*	*	*	*	*	*	*	*	*	*	*	*	*	6	7	3	2	1	1	2	0.1	*	1		
PPDA	*	*	*	*	*	*	*	*	*	*	*	*	*	*	*	*	*	*	*	*	*	*	*	*	*	*	*	*	*	*	*	*	*	12	9	9	5	3	5	5	*	3			

	Feb. 1998	Mar. 1998	Aug. 2000	Feb. 2001	Noi. 2001	Mar. 2002	Noi. 2002	Apr. 2003	Noi. 2003	Mai. 2004	Noi. 2004	Feb. 2005	Dec. 2005	Apr. 2006	Noi. 2006	Mai 2007	Noi. 2007	Apr. 2008	Oct. 2008	Mar. 2009	Iul. 2009	Noi. 2009	Mai 2010	Noi. 2010	Mai 2011	Noi. 2011	Mai 2012	Noi. 2012	Apr 2013	Noi. 2013	Apr. 2014	Noi. 2014	Mar. 2015	Noi. 2015	Apr. 2016	Oct. 2016	Apr. 2017	Noi. 2017	Mai 2018	Noi. 2018	Ian. 2019	Dec. 2019		
PAS	*	*	*	*	*	*	*	*	*	*	*	*	*	*	*	*	*	*	*	*	*	*	*	*	*	*	*	*	*	*	*	*	*	*	*	*	11	9	25	12	12	7.4	*	18
Blocul „ACUM” (PDA+ PAS)	*	*	*	*	*	*	*	*	*	*	*	*	*	*	*	*	*	*	*	*	*	*	*	*	*	*	*	*	*	*	*	*	*	*	*	*	*	*	*	*	*	*	11	*
PPȘ(Ilan Șor)	*	*	*	*	*	*	*	*	*	*	*	*	*	*	*	*	*	*	*	*	*	*	*	*	*	*	*	*	*	*	*	*	*	*	*	*	*	*	1	2	4	3	2.7	3
PUN	*	*	*	*	*	*	*	*	*	*	*	*	*	*	*	*	*	*	*	*	*	*	*	*	*	*	*	*	*	*	*	*	*	*	*	*	*	*	*	*	2	0.1	*	*
USB	*	*	*	*	*	*	*	*	*	*	*	*	*	*	*	*	*	*	*	*	*	*	*	*	*	*	*	*	*	*	*	*	*	*	*	*	*	*	*	*	*	*	*	0
C.independent	*	*	*	*	*	*	*	*	*	*	*	*	*	1	0.1	0.3	2	*	37	*	0	1	5	*	0	*	1	0	0	0	1	0	3	1	0	0	0	*	1	0.2	*	0		
Alte partide	*	*	*	*	*	*	*	*	*	*	1	1	4	2	2	1	1	4	1	4	*	0	*	*	0	0	2	0	0	0	1	12	0	*	*	*	*	*	0	0	0	0.5	0	
Nici un partid sau candidat	*	*	*	*	*	*	*	*	*	*	17	4	10	15	16	10	7	11	5	7	8	4	5	5	5	7	8	8	8	10	11	1	7	1	0	0	1	0	14	15.9	11.1	12		
NȘ/NR	*	*	*	*	*	*	*	*	*	*	26	20	30	33	37	42	37	31	45	26	27	29	22	26	24	20	19	21	27	22	26	27	24	11	10	9	7	14	20	33.5	42.4	19		
Care sunt cele mai importante 3 probleme ce trebuie rezolvate în Republica Moldova? (În primul/În al doilea/În al treilea rând)*																																												
Întărirea ordinii în țară	*	*	69	65	61	63	58	55	57	55	56	*	*	55	50	35	56	50	50	55	50	44	56	56	53	44	48	60	48	50	43	54	53	52	45	49	46	37	36	46	39			
Asigurarea păcii și înțelegerii între	*	*	33	33	35	44	38	35	30	38	23	*	*	26	25	19	25	25	24	20	35	23	24	21	26	28	19	22	59	24	24	25	22	24	14	12	21	15	21	14	15	29		
Dezvoltarea economiei	*	*	78	86	67	75	73	69	72	67	62	*	*	60	63	43	60	58	59	71	56	60	65	64	64	62	67	56	50	58	59	52	54	52	61	63	55	58	53	63	62	55		
Ridicarea nivelului de trai	*	*	0	0	0	0	0	0	0	0	59	*	*	50	60	43	66	68	66	69	63	62	71	63	66	64	70	64	42	69	60	64	65	57	67	70	56	69	62	77	69	57		
Îmbunătățirea situației în	*	*	28	35	28	22	24	24	25	24	16	*	*	17	16	13	18	21	19	21	19	16	19	15	15	18	16	24	19	18	16	17	12	13	11	11	18	11	14	8	9	19		
Asigurarea dezvoltării	*	*	*	*	*	*	*	*	*	*	*	*	*	16	14	5	7	10	10	6	12	9	10	8	11	12	6	14	18	13	13	9	7	7	7	5	11	7	8	5	5	9		
Restabilirea integrității	*	*	10	9	13	10	15	12	12	15	17	*	*	26	18	10	16	22	20	17	13	14	16	14	11	11	13	14	14	12	16	16	9	9	6	8	11	4	12	4	4	7		
Asigurarea unei justiții	*	*	*	*	*	*	*	*	*	*	*	*	*	*	*	*	*	*	*	*	*	*	*	*	*	*	*	8	13	6	6	11	10	16	14	12	22	12	18	12	11	12		
Dezvoltarea relațiilor de	*	*	15	17	23	18	22	21	22	21	11	*	*	16	15	6	9	13	12	13	10	12	15	12	14	11	10	9	10	9	9	10	6	8	8	6	12	6	10	4	5	6		
Lupta împotriva corupției	*	*	48	42	40	41	37	40	33	45	25	*	*	26	32	16	28	25	31	27	24	24	30	36	31	32	36	34	8	37	40	50	50	56	55	59	42	54	58	51	52	36		

	Feb. 1998	Mar. 1998	Aug. 2000	Feb. 2001	Noi. 2001	Mar. 2002	Noi. 2002	Apr. 2003	Noi. 2003	Mai. 2004	Noi. 2004	Feb. 2005	Dec. 2005	Apr. 2006	Noi. 2006	Mai 2007	Noi. 2007	Apr. 2008	Oct. 2008	Mar. 2009	Iul. 2009	Noi. 2009	Mai 2010	Noi. 2010	Mai 2011	Noi. 2011	Mai 2012	Noi. 2012	Apr 2013	Noi. 2013	Apr. 2014	Noi. 2014	Mar. 2015	Noi. 2015	Apr. 2016	Oct. 2016	Apr. 2017	Noi. 2017	Mai 2018	Noi. 2018	Ian. 2019	Dec. 2019		
Altceva	*	*	*	*	1	2	4	2	2	1	2	*	*	1	1	1	4	2	1	4	3	3	3	4	0	2	2	1	1	2	2	2	4	1	2	3	0	8	1	5	5	11		
NȘ/ NR	*	*	*	*	*	*	*	*	7	17	20	*	*	2	7	5	2	2	20	2	4	27	1	1	1	2	5	1	3	1	0	1	1	1	1	0	1	1	1	1	3	2	16	
Pentru care partide politice nu veți vota în nici un caz?																																												
PDM	*	*	*	*	*	*	*	*	*	*	2	*	*	*	*	*	*	*	*	*	*	*	4	1	3	11	5	4	4	11	5	16	25	27	42	35	34	32	38	29	32	22		
PLDM	*	*	*	*	*	*	*	*	*	*	*	*	*	*	*	*	*	*	*	*	*	*	11	3	6	11	4	6	9	14	7	18	26	44	39	17	26	13	23	17	*	14		
PSRM	*	*	*	*	*	*	*	*	*	*	*	*	*	*	*	*	*	*	*	*	*	*	*	*	*	*	2	3	2	7	3	18	14	19	22	16	19	19	27	14	16	20		
PCRM	*	*	*	*	*	*	*	*	*	*	17	23	*	*	*	*	*	*	*	*	*	*	35	28	29	29	32	29	18	25	25	25	25	24	32	21	19	20	29	17	18	16		
PL	*	*	*	*	*	*	*	*	*	*	*	*	*	*	*	*	*	*	*	*	*	*	17	13	17	26	18	15	14	24	12	18	25	30	43	45	13	29	39	33	26	18		
PPDA	*	*	*	*	*	*	*	*	*	*	*	*	*	*	*	*	*	*	*	*	*	*	*	*	*	*	*	*	*	*	*	*	4	8	16	12	13	24	17	*	15			
PN	*	*	*	*	*	*	*	*	*	*	*	*	*	*	*	*	*	*	*	*	*	*	*	*	*	*	*	*	*	*	*	*	16	16	13	12	14	29	17	15	16			
PPEM	*	*	*	*	*	*	*	*	*	*	*	*	*	*	*	*	*	*	*	*	*	*	*	*	*	*	*	*	*	*	*	*	*	14	15	12	14	21	21	*	14			
PAS	*	*	*	*	*	*	*	*	*	*	*	*	*	*	*	*	*	*	*	*	*	*	*	*	*	*	*	*	*	*	*	*	*	7	12	23	16	23	21		19			
PPȘor	*	*	*	*	*	*	*	*	*	*	*	*	*	*	*	*	*	*	*	*	*	*	*	*	*	*	*	*	*	*	*	*	*	*	*	*	*	13	12	23	18	24	25	
PUN	*	*	*	*	*	*	*	*	*	*	*	*	*	*	*	*	*	*	*	*	*	*	*	*	*	*	*	*	*	*	*	*	*	*	*	*	*	*	10	29	18		*	
Blocul „ACUM” (PDA+PAS)	*	*	*	*	*	*	*	*	*	*	*	*	*	*	*	*	*	*	*	*	*	*	*	*	*	*	*	*	*	*	*	*	*	*	*	*	*	*	*	*	*	22	*	
PPA	*	*	*	*	*	*	*	*	*	*	*	*	*	*	*	*	*	*	*	*	*	*	*	*	*	*	*	*	*	*	*	*	*	*	*	*	*	*	*	*	*	*	16	*
PNL	*	*	*	*	*	*	*	*	*	*	*	*	*	*	*	*	*	*	*	*	*	*	*	*	*	*	*	*	*	*	*	*	*	*	*	*	*	*	*	*	*	*	16	*
PPVP	*	*	*	*	*	*	*	*	*	*	*	*	*	*	*	*	*	*	*	*	*	*	*	*	*	*	*	*	*	*	*	*	*	*	*	*	*	*	*	*	*	*	15	*
PP Democrația Acasă	*	*	*	*	*	*	*	*	*	*	*	*	*	*	*	*	*	*	*	*	*	*	*	*	*	*	*	*	*	*	*	*	*	*	*	*	*	*	*	*	*	*	15	*
Alte partide/ candidați	*	*	*	*	*	*	*	*	*	0	*	*	*	*	*	*	*	*	*	*	*	*	3	*	0	*	*	0	0	0	2	1	1	1	*	0	1	*	0	1	0	0		

	Feb. 1998	Mar. 1998	Aug. 2000	Feb. 2001	Noi. 2001	Mar. 2002	Noi. 2002	Apr. 2003	Noi. 2003	Mai. 2004	Noi. 2004	Feb. 2005	Dec. 2005	Apr. 2006	Noi. 2006	Mai 2007	Noi. 2007	Apr. 2008	Oct. 2008	Mar. 2009	Iul. 2009	Noi. 2009	Mai 2010	Noi. 2010	Mai 2011	Noi. 2011	Mai 2012	Noi. 2012	Apr 2013	Noi. 2013	Apr. 2014	Noi. 2014	Mar. 2015	Noi. 2015	Apr. 2016	Oct. 2016	Apr. 2017	Noi. 2017	Mai 2018	Noi. 2018	Ian. 2019	Dec. 2019	
	Cum apreciați relațiile actuale ale RM cu următoarele state (Bune/ Foarte bune)																																										
România	*	*	*	*	*	*	*	*	*	50	54	*	72	80	75	59	49	49	49	54	24	66	75	75	74	70	65	73	70	68	76	83	70	76	66	62	69	66	79	57	60	69	
Ucraina	*	*	*	*	*	*	*	*	*	65	62	*	72	78	70	68	69	69	62	60	60	73	69	73	68	74	70	76	72	76	71	74	58	62	52	50	64	53	64	49	47	60	
Federația Rusă	*	*	*	*	*	*	*	*	*	71	72	*	49	37	32	54	64	73	68	78	81	80	63	59	62	64	64	68	64	48	41	23	30	38	40	41	70	54	49	57	55	73	
SUA	*	*	*	*	*	*	*	*	*	51	61	*	58	60	61	56	55	52	49	53	57	62	56	61	63	66	56	68	55	61	65	67	63	60	54	52	62	56	66	49	46	57	
Uniunea Europeană	*	*	*	*	*	*	*	*	*	50	57	*	66	*	*	63	63	56	54	59	53	68	64	70	73	70	65	76	61	70	77	82	73	71	67	63	69	67	81	57	59	72	
	Dacă duminică viitoare va avea loc un referendum cu privire la aderarea RM la Uniunea Europeană, Dvs. ați..																																										
Vota pentru	*	*	*	*	*	*	*	61	68	57	66	*	64	70	68	72	76	72	71	65	67	63	62	63	64	47	52	55	50	48	44	44	40	45	41	38	45	47	55	43	47	59	
Vota contra	*	*	*	*	*	*	*	6	6	10	5	*	9	8	6	7	8	10	8	18	17	12	18	10	15	25	30	30	34	37	35	42	33	41	37	36	29	29	24	26	25		
Nu aş participa	*	*	*	*	*	*	*	6	5	7	4	*	3	5	5	4	3	5	3	3	2	3	4	4	3	8	4	4	4	7	4	5	6	6	4	8	8	8	5	8	7	4	
Nu ştiu, nu m-am decis	*	*	*	*	*	*	*	*	21	45	17	*	*	15	16	12	9	11	15	13	13	19	15	20	16	18	11	11	13	11	12	13	12	14	13	15	8	15	12	23	19	10	
NŞ/ NR	*	*	*	*	*	*	*	27	*	2	7	*	10	2	4	4	3	2	4	2	2	3	2	4	2	2	3	0	2	1	2	3	1	2	1	2	2	2	1	3	1	2	
	Dacă duminică viitoare va avea loc un referendum cu privire la aderarea RM la Uniunea vamală, Dvs. ați..																																										
Vota pentru	*	*	*	*	*	*	*	*	*	*	*	*	*	*	*	*	*	*	*	*	*	*	*	*	*	*	*	*	*	*	*	45	47	58	48	53	53	49	42	42	37	45	*
Vota contra	*	*	*	*	*	*	*	*	*	*	*	*	*	*	*	*	*	*	*	*	*	*	*	*	*	*	*	*	*	*	*	34	29	26	30	32	24	36	30	38	30	29	*
Nu aş participa	*	*	*	*	*	*	*	*	*	*	*	*	*	*	*	*	*	*	*	*	*	*	*	*	*	*	*	*	*	*	*	6	7	4	6	2	5	6	8	7	8	7	*
Nu ştiu, nu m-am decis	*	*	*	*	*	*	*	*	*	*	*	*	*	*	*	*	*	*	*	*	*	*	*	*	*	*	*	*	*	*	14	14	11	13	13	16	7	18	12	20	17	*	
NŞ/ NR	*	*	*	*	*	*	*	*	*	*	*	*	*	*	*	*	*	*	*	*	*	*	*	*	*	*	*	*	*	*	1	3	1	3	1	2	3	2	1	6	3	*	
	Care credeți că ar fi cea mai bună soluție pentru asigurarea securității țării noastre																																										
Neutralitatea	*	*	*	*	*	*	*	*	*	*	19	*	21	35	29	38	62	56	55	56	58	58	63	59	62	62	58	54	13	51	52	53	41	52	58	64	67	62	56	*	*	*	

	Feb. 1998	Mar. 1998	Aug. 2000	Feb. 2001	Noi. 2001	Mar. 2002	Noi. 2002	Apr. 2003	Noi. 2003	Mai. 2004	Noi. 2004	Feb. 2005	Dec. 2005	Apr. 2006	Noi. 2006	Mai 2007	Noi. 2007	Apr. 2008	Oct. 2008	Mar. 2009	Iul. 2009	Noi. 2009	Mai 2010	Noi. 2010	Mai 2011	Noi. 2011	Mai 2012	Noi. 2012	Apr 2013	Noi. 2013	Apr. 2014	Noi. 2014	Mar. 2015	Noi. 2015	Apr. 2016	Oct. 2016	Apr. 2017	Noi. 2017	Mai 2018	Noi. 2018	Ian. 2019	Dec. 2019	
Aderarea la NATO	*	*	*	*	*	*	*	*	*	*	21	*	29	23	25	26	20	20	14	22	17	16	18	12	12	14	8	12	17	15	14	14	21	16	11	9	18	14	18	*	*	*	
Aderarea la Tratatul de	*	*	*	*	*	*	*	*	*	*	12	*	5	15	11	*	*	*	*	*	*	*	*	*	*	*	12	21	20	18	12	15	25	11	18	14	6	8	12	*	*	*	
Încheierea unor tratate bilaterale	*	*	*	*	*	*	*	*	*	*	8	*	2	*	*	*	*	*	*	*	*	*	*	*	*	*	*	*	*	*	*	*	*	*	*	*	*	*	*	*	*	*	*
Altceva	*	*	*	*	*	*	*	*	*	*	*	*	*	*	*	*	*	*	3	1	1	1	1	1	1	1	1	0	28	1	2	1	0	0	0	0	0	0	0	*	*	*	*
NȘ/ NR	*	*	*	*	*	*	*	*	*	*	*	*	43	27	35	38	18	24	28	20	25	24	18	28	25	23	21	12	13	16	20	17	13	21	12	13	10	7	14	*	*	*	
Dacă duminica viitoare va avea loc un referendum cu privire la aderarea RM la NATO, Dvs. ați..																																											
Vota pentru	*	*	*	*	*	*	*	*	*	*	35	*	34	34	34	29	23	23	19	24	21	22	22	19	17	20	15	17	18	19	19	18	23	19	15	11	21	16	21	*	*	*	
Vota contra	*	*	*	*	*	*	*	*	*	*	19	*	20	23	18	27	41	41	40	47	46	40	46	36	45	42	56	55	40	45	49	51	48	47	61	57	55	51	53	*	*	*	
Nu aș participa	*	*	*	*	*	*	*	*	*	*	6	*	6	10	9	7	7	10	7	7	5	5	10	8	5	11	7	10	6	14	7	9	8	9	4	10	13	8	9	*	*	*	
Nu știu, nu m-am decis	*	*	*	*	*	*	*	*	*	*	32	*	31	27	32	27	23	22	27	18	22	26	13	30	26	21	15	17	20	20	17	16	16	18	18	19	8	19	13	*	*	*	
NȘ/ NR	*	*	*	*	*	*	*	*	*	*	9	*	9	5	7	10	6	5	8	4	6	7	9	7	7	5	7	2	16	3	8	6	5	7	2	3	3	7	4	*	*	*	