



Institutul de
Politici Publice

iData

Barometrul Opiniei Publice

Septembrie – Octombrie 2024

Studiu realizat de compania sociologică iData, la comanda IPP

Autor: Mihai Bologan, dr. în economie, specialitatea statistică economică, director general iData

Chișinău, 2024

Cuprins

Acronime.....	2
Programul Barometrul Opiniei Publice	3
Despre compania Date Inteligente SRL	4
Metodologia cercetării	5
Capitolul 1. Aspecte economice și sociale	6
Capitolul 2. Calitatea vieții și siguranța	9
Capitolul 3. Surse mass-media și comportamente	12
Capitolul 4. Participare politică și opinie publică.....	14
Capitolul 5. Relații externe și geopolitică	20
Anexa 1 . Tabele de frecvență cu dezagregări	22
Anexa 2 . Tabele cu date istorice 1998-2024 pe întrebările de bază.....	101

Acronime

BOP	Barometrul Opiniei Publice
CAPI	Computer-Assisted Personal Interviewing
CATI	Computer-Assisted Telephone Interviewing
CAWI	Computer-Assisted Web Interviewing
CNA	Centul Național Anticorupție
CUB	Coaliția pentru Unitate și Bunăstare
IGP	Inspectoratul General al Poliției (Poliția Națională)
INP	Inspectoratul Național Patrulare (Poliția Rutieră)
IPP	Institutul de Politici Publice
MAN	Mișcarea Alternativa Națională
N= eșantionului	Numărul de chestionare în baza căruia s-au făcut calculele, volumul
NA	Nu se aplică (respondentul nu poate răspunde la întrebare din motive obiective)
NR	Nu răspund
NȘ	Nu știu
OSC/ONG	Organizație a societății civile/Organizație non-guvernamentală
PAS	Partidul Acțiune și Solidaritate
PCRM	Partidul Comuniștilor din Republica Moldova
PDCM	Partidul Dezvoltării și Consolidării Moldovei
PL	Partidul Liberal
PLDM	Partidul Liberal-Democrat din Moldova
PN	Partidul Nostru
PSDE	Partidul Social Democrat European
PSRM	Partidul Socialiștilor din Republica Moldova
RM	Republica Moldova
UE	Uniunea Europeană

Programul Barometrul Opiniei Publice

Barometrul Opiniei Publice reprezintă un sondaj general de opinie publică, care reflectă în mod imparțial percepțiile cetățenilor asupra celor mai importante evenimente din țară și din străinătate. Scopul general al Barometrului Opiniei Publice (BOP) este să contribuie la consolidarea unei societăți democratice și deschise în Republica Moldova prin informarea cetățenilor despre evoluțiile opiniei publice, percepția asupra evenimentelor majore din țară și străinătate, precum și așteptările generale ale societății.

Fundația Soros Moldova a stat la bazele acestui sondaj. Inițial, în 1998, Fundația a realizat două sondaje de opinie publică. Apoi, din 2000 până în prezent, responsabilitatea realizării sondajului îi revine Institutului de Politici Publice. Cu ajutorul financiar al diferitor donatori Institutul a realizat acest program, și a publicat rezultatele lui pe site-ul Institutului, <https://ipp.md>, și pe <https://bop.ipp.md>. Ultimul site este datorat colaborării cu Institutul de Dezvoltare a Societății Informaționale, care a și realizat site-ul respectiv.

Ediția Barometrului Opiniei Publice din acest an a fost realizată cu ajutorul financiar al Fundației Soros Moldova, directoare executivă a acestei fundații este doamna Daniela Vidaicu.

Temele abordate în sondaj includ încrederea în instituțiile principale ale statului, opțiunile politice, popularitatea și nivelul de încredere în principalele partide și personalități politice, percepția cetățenilor privind nivelul de trai și calitatea vieții, politicile economice și sociale ale statului, politica externă, precum și alte teme de interes major. Desigur, ne interesează și ce crede cetățeanul despre războiul întreprins de Rusia în Ucraina. Anul acesta ne interesează în mod special cum va vota cetățeanul la referendumul constituțional privind integrarea în Uniunea Europeană, dar și la alegerile prezidențiale, care vor avea loc peste câteva zile.

Sondajul a fost realizat de iData, companie sociologică privată, iar analiza datelor a fost efectuată de Institutul de Politici Publice.

Programul „Barometrul opiniei publice – 2024” este avizat de un juriu în frunte cu dr. Arcadie Barbaroșie, director executiv al Institutului de Politici Publice. Membri ai juriului sunt Dr. Habilitat, Prof. Ludmila Malcoci, Director Regional al KHSI pentru Europa Centrală și de Est și Director Executiv al Keystone Moldova, Igor Boțan, Director ADEPT, Victor Ciobanu, expert independent, Mariana Calughin, expert în drept și Vitalie Călugăreanu, jurnalist.

Administratorul programului, Institutul de Politici Publice, este o organizație neguvernamentală, non-profit. Scopul activității Institutului constă în a contribui la dezvoltarea în Republica Moldova a unei societăți deschise, participative, pluraliste, bazate pe valorile democratice, prin efectuarea și sprijinirea cercetărilor și analizelor independente ale politicilor publice, precum și prin dezbateră publică și mediatizarea largă a rezultatelor acestor cercetări.

Principalele domenii de activitate ale Institutului sunt: reforma sistemului educațional, integrarea europeană, soluționarea conflictului transnistrean, securitatea și apărarea națională, alte probleme de interes major pentru societate. Toate acestea presupun și efectuarea unor investigații sociologice.

Institutul susține relații de colaborare cu organizații și instituții similare de cercetări în domeniul politicilor publice din mai multe țări în vederea unui schimb de informații și experți, elaborării unor studii comparative comune și realizării activităților de interes comun.

Relații la tel.: 022 27 67 86; e-mail: ipp@ipp.md, website www.ipp.md.

Institutul de Politici Publice, str. Pușchin 16/1, MD-2012, Chișinău.

© Institutul de Politici Publice

Despre compania Date Inteligente SRL

iData

📍 MD2012, or. Chișinău, str. Sfatul Țării 27, of.33

✉ E-mail: contact@idata.md

☎ Mob.060311000

Descoperim lumea prin cifre

Date Inteligente SRL (iData) este una dintre principalele companii de cercetare sociologică din Republica Moldova, activă pe piață de peste 8 ani. Specializată în colectarea și analiza datelor, iData oferă o gamă variată de servicii care includ sondaje de opinie, cercetări calitative, studii de piață, evaluări de politici publice și alte tipuri de cercetări. Compania utilizează metode moderne de culegere a datelor, printre care se numără CATI (sondaje telefonice), CAPI (sondaje față în față) și CAWI (sondaje on-line), fiind recunoscută pentru flexibilitatea și precizia metodologică.

iData se distinge prin capacitatea sa de a desfășura simultan mai multe proiecte de cercetare, cu un volum variat de chestionare, între 200 și 1500 pentru majoritatea studiilor. Cel mai mare volum de date colectat în cadrul unui proiect a fost 10000 chestionare. Compania este apreciată pentru rigurozitatea operațiunilor sale de teren și pentru echipa sa de operatori profesioniști care acoperă întreaga țară. În plus, Barometrul iData, un sondaj periodic care măsoară tendințele de opinie publică, este una dintre cele mai cunoscute inițiative ale companiei, atrăgând atenția presei și a experților din diferite domenii.

Cu o echipă experimentată și un angajament ferm față de standardele de excelență în cercetare, iData a devenit un partener de încredere pentru instituții publice, organizații internaționale și companii private. Compania se axează pe furnizarea de date fiabile și analize aprofundate care sprijină luarea deciziilor informate.

Pe lângă activitatea de cercetare, iData promovează transparența și implicarea civică, fiind prezentă pe rețelele sociale și oferind acces deschis la anumite studii și analize. Cu o viziune orientată spre inovație, iData continuă să fie un pilon important în domeniul cercetărilor sociologice din Republica Moldova..

Autorul prezentului studiu este **Mihai Bologan**, directorul general Date Inteligente SRL, doctor în economie, specialitatea Statistică Economică.

Date de contact ale autorului:

E-mail mihai@idata.md,

Mob: 069194064.

Date de contact ale companiei Date Inteligente SRL:

Adresa: Str. Sfatul Țării 27, MD2012, Chișinău, Republica Moldova

Mob: +373-60311000

Web: www.idata.md,

Facebook: www.facebook.com/dateinteligente

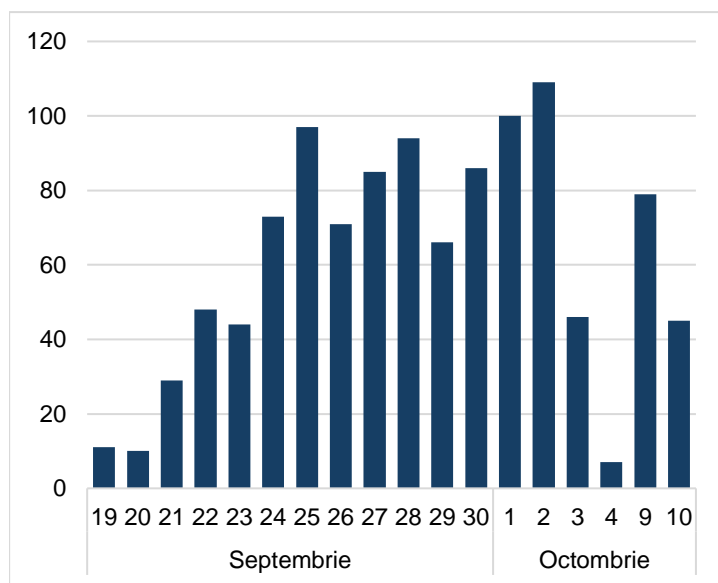
Telegram: t.me/dateinteligente (prezentări conferințe de presă) și t.me/idatastiri (știri iData)

E-mail: contact@idata.md

Metodologia cercetării

Studiul Barometrul Opiniei Publice a fost efectuat în rândul a 1100 de respondenți, un eșantion reprezentativ pentru Republica Moldova, cu excepția Unității Teritoriale Stânga Nistrului și a cetățenilor RM din Diasporă. Perioada culegerii datelor este: 19 septembrie – 10 octombrie 2024. Cele mai multe chestionare au fost colectate între 24 septembrie și 2 octombrie 2024.

Figura 1. Chestionare colectate pe zi pentru BOP-2024.



Numărul de operatori distincți ce au cules date pentru acest studiu a fost de 40, iar numărul total de persoane implicate în culegere, logistică, verificări și analiză – 55. Eșantionul este reprezentativ și a fost extras după informațiile cu privire la participarea la alegeri, pe secții de vot, astfel, eșantionul cuprinde toate raioanele, municipiile și UTA Găgăuzia și reflectă în mod natural proporția de locuitori ai mediului urban și rural. Pentru variabile ca sex și categorii de vârstă au fost stabilite cote de colectare, iar pentru completarea cotelor nevalorificate a avut loc în perioada 9-10 octombrie, inclusiv reveniri la gospodăriile care inițial nu au putut răspunde.

Pentru crearea eșantionului, compania Date Inteligente SRL s-a condus de informația cu privire la ultimele date ale Biroului Național de Statistică cu privire la distribuția populației cu reședință simplă pe regiuni, medii și localități, dar și de statistica

participării la vot, pe secții de vot, în ultimele 3 alegeri (locale, parlamentare și prezidențiale). Structura finală a eșantionului a fost ponderată pentru a corespunde cu structura populației pe sexe, categorii de vârstă (6 categorii), etnii, regiuni (5 regiuni), medii de reședință (urban și rural), dar și regiuni iData (20 de regiuni geografice cu un număr aproximativ egal al populației). Eroarea maximă de eșantionare este de circa $\pm 2.9\%$. La nivelul dezagregărilor pe regiuni, eroarea variază între $\pm 4.5\%$ și 9.8% (pentru regiunea Găgăuzia). Pentru această ediție a Barometrului de Opinie Publică s-au efectuat câteva modificări:

- Au fost incluse întrebări cu privire la referendumul cu privire la aderarea RM la UE și a alegerilor prezidențiale din 20 octombrie 2024 și eventualul tur 2 care ar putea avea loc pe 3 noiembrie 2024.
- Au fost rearanjate întrebările în noi module. Astfel, deși majoritatea întrebărilor s-au păstrat, totuși unele din ele sunt aranjate în alt mod decât anterior.
- La unele întrebări tradiționale au fost adăugate și alte variante de răspuns. De exemplu: pe lângă întrebarea cu privire la frecvența citirii cărților, ziarelor, navigării pe Internet, privirea TV și radio, au fost adăugate opțiuni cu privire la frecvența ascultării muzicii, jocurilor video, ascultării podcasturilor ș.a.

Toate interviurile au fost realizate în gospodăriile respondenților. Locuința a fost aleasă prin metoda de selecție desemnată de iData pentru fiecare localitate în parte și pentru fiecare punct de eșantionare în parte, iar respondentul a fost persoana din gospodărie care și-a sărbătorit ultima dată ziua de naștere. Toate datele au fost colectate doar pe suport de tabletă, în format electronic, în limbile română și rusă.

Capitolul 1. Aspecte economice și sociale

Figura 1. Credeți că în țara noastră lucrurile merg într-o direcție corectă sau într-o direcție greșită?

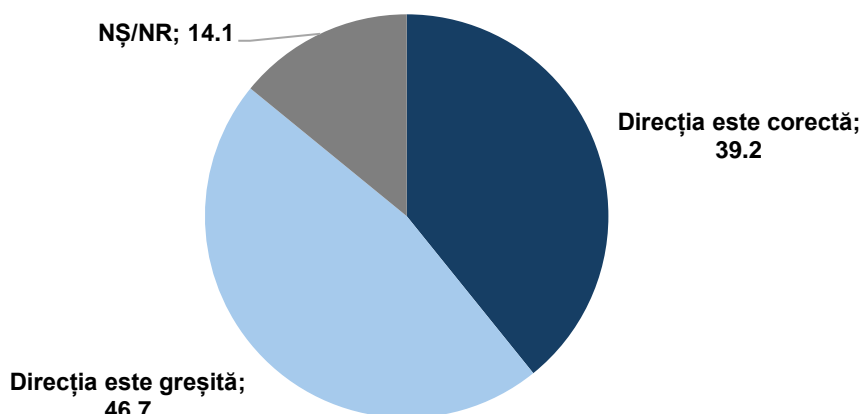


Figura 2. Care sunt lucrurile ce vă îngrijorează cel mai mult în prezent? Pentru comoditatea citirii datelor în grafic, procentele au fost rotunjite la întregi. Fiecare respondent a dat între 1 și 3 răspunsuri, astfel că suma tuturor procentelor de pe grafic este 300. Lipsă răspuns – respondentul nu a dat răspuns.

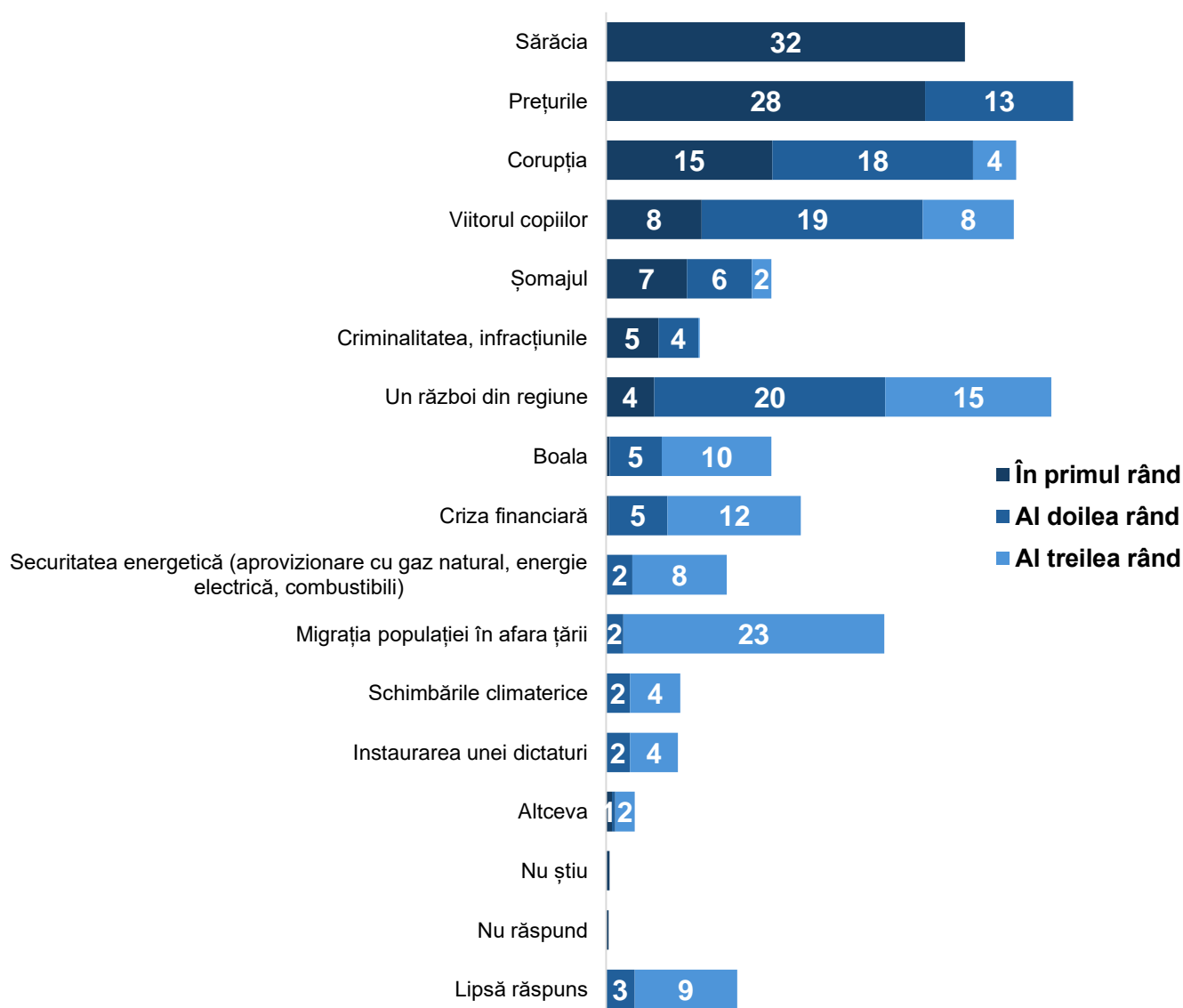


Figura 3. Cât de mulțumit sunteți de situația economică actuală din Republica Moldova?

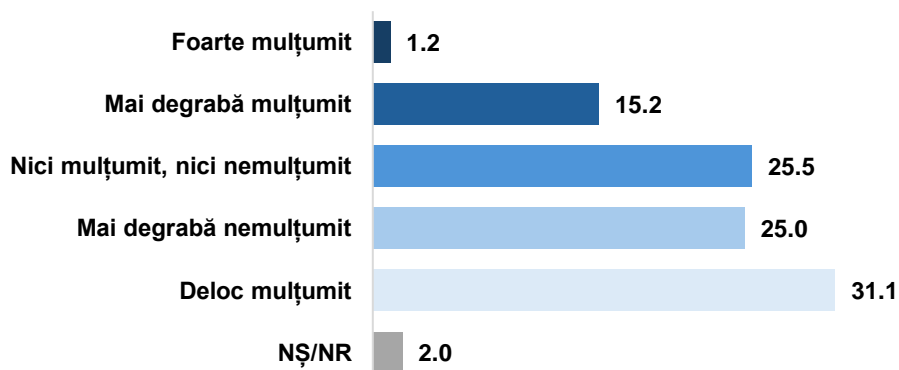


Figura 4. Cum apreciați dvs. situația economică a Republicii Moldova în prezent, comparativ cu acum un an?

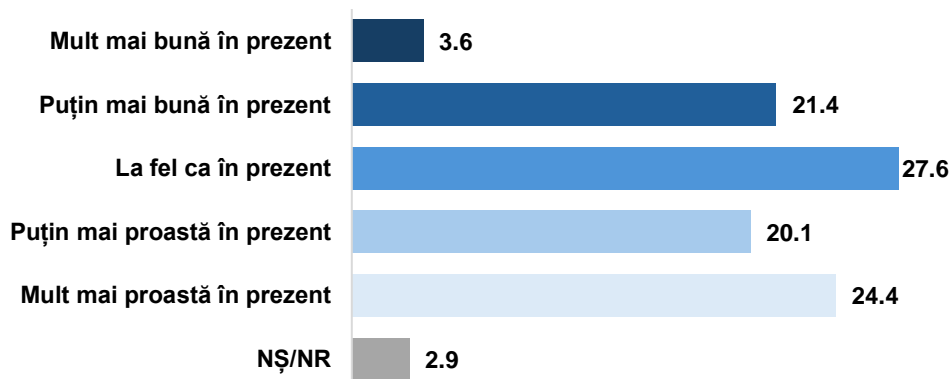


Figura 5. Comparativ cu situația economică din prezent, cum credeți că va fi situația economică în Republica Moldova peste un an?

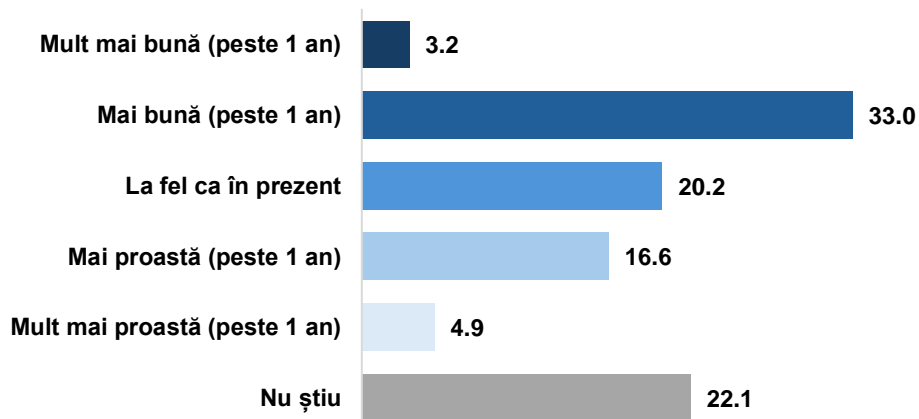


Figura 6. Ce credeți că ar trebui întreprins pentru a îmbunătăți situația social-economică din țara noastră? Pentru comoditatea citirii datelor în grafic, procentele au fost rotunjite la întregi. Fiecare respondent a dat între 1 și 3 răspunsuri, astfel că suma tuturor procentelor de pe grafic este 300. Lipsă răspuns – respondentul nu a dat răspuns.



Figura 7. În opinia dvs., care sunt cele mai importante 3 probleme ce trebuie rezolvate în Republica Moldova? Pentru comoditatea citirii datelor în grafic, procentele au fost rotunjite la întregi. Fiecare respondent a dat între 1 și 3 răspunsuri, astfel că suma tuturor procentelor de pe grafic este 300. Lipsă răspuns – respondentul nu a dat răspuns.



Capitolul 2. Calitatea vieții și siguranța

Figura 8. Cât de mulțumit sunteți în general de felul în care trăiți?

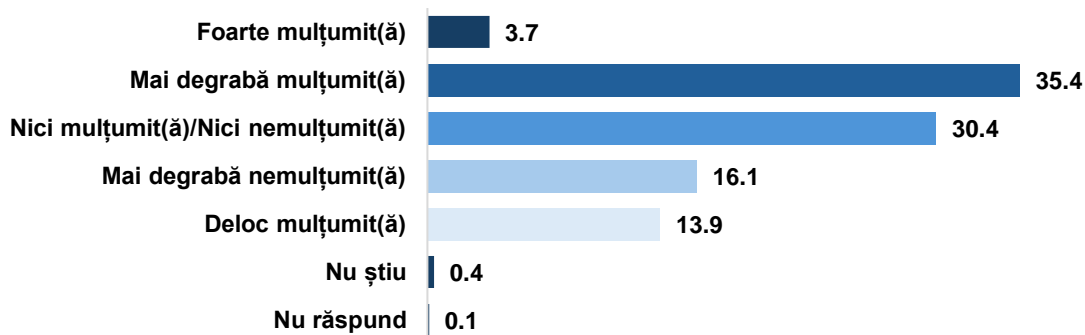


Figura 9. Cât de mulțumit(ă) sunteți de următoarele aspecte? Pentru comoditatea citirii datelor în grafic, procentele au fost rotunjite la întregi, astfel că suma procentelor rotunjite s-ar putea să nu fie fix 100.

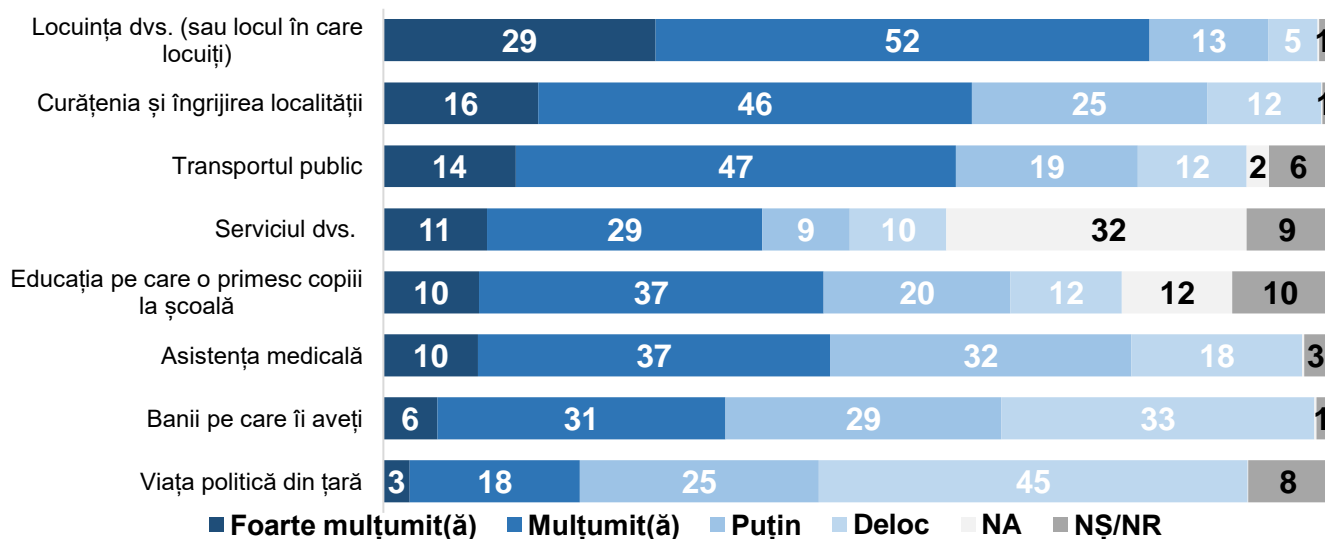


Figura 10. Cum este viața dvs. în prezent, comparativ cu cea de acum un an?

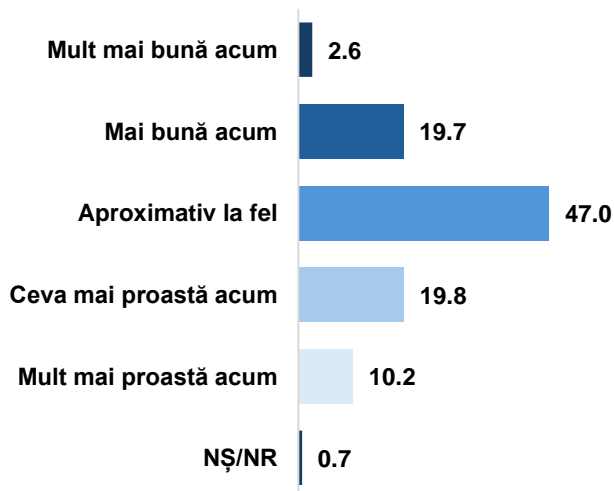


Figura 11. Cum credeți vă veți trăi peste un an?

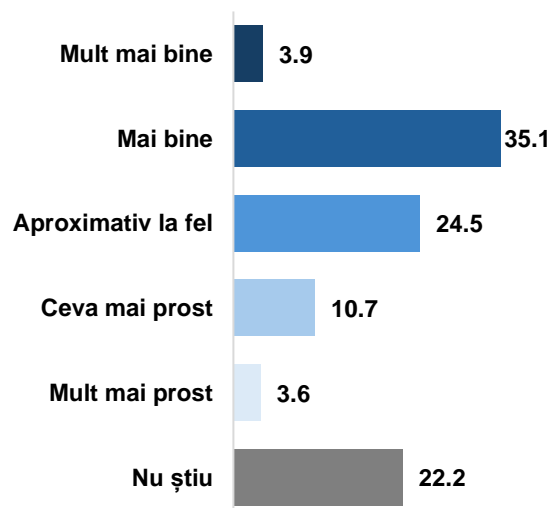


Figura 12. În ce măsură sunteți mulțumit(ă) de ceea ce face conducerea țării în următoarele domenii? Pentru comoditatea citirii datelor în grafic, procentele au fost rotunjite la întregi, astfel că suma procentelor rotunjite s-ar putea să nu fie fix 100.

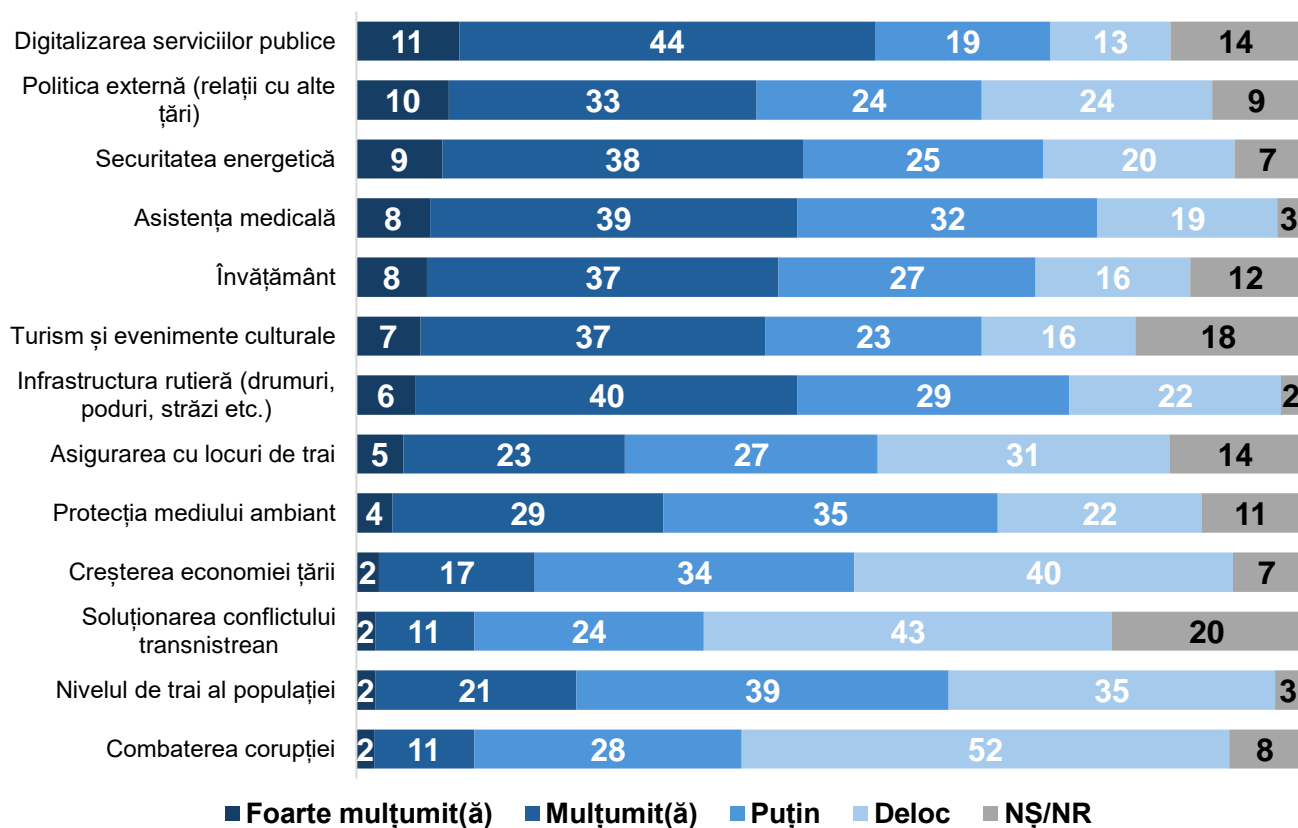


Figura 13. Gândindu-vă la starea lucrurilor din țara noastră, cum vă simțiți mai degrabă?

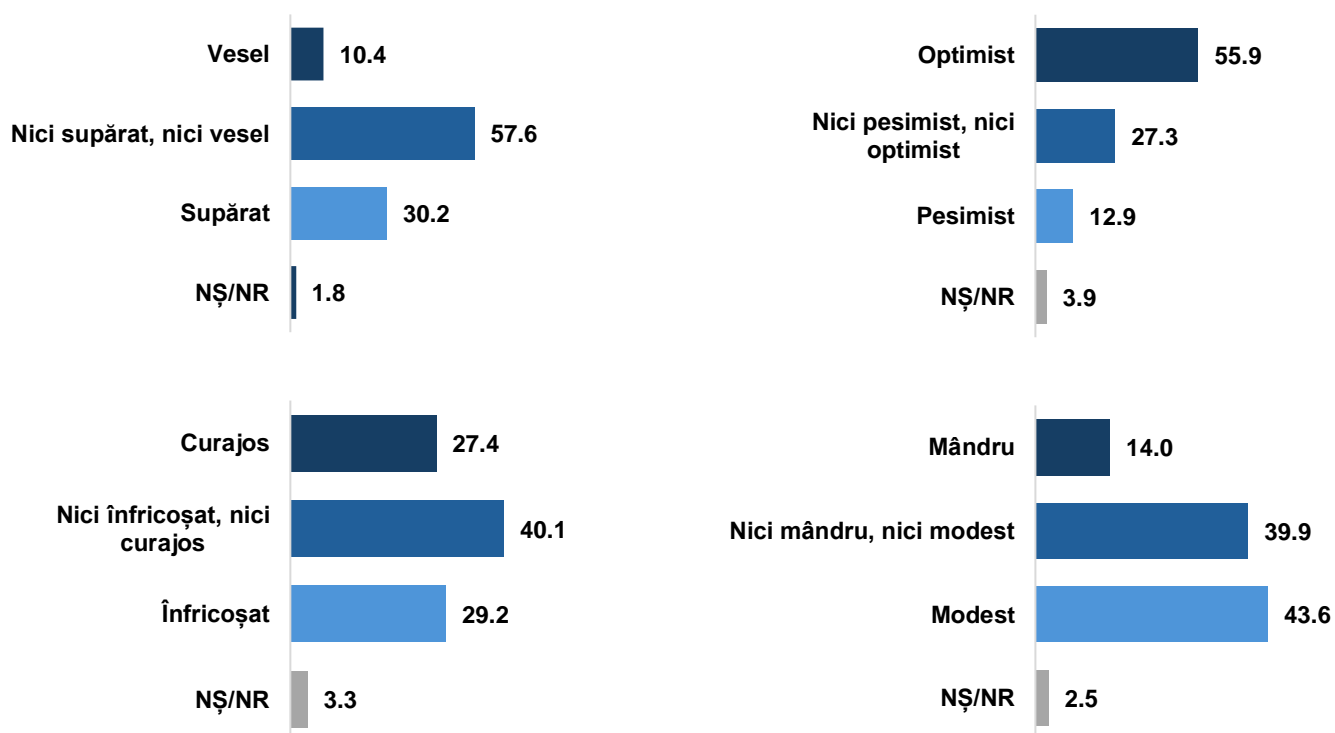


Figura 14. În ce măsură dvs. personal vă simțiți liber...? Pentru comoditatea citirii datelor în grafic, procentele au fost rotunjite la întregi, astfel că suma procentelor rotunjite s-ar putea să nu fie fix 100.

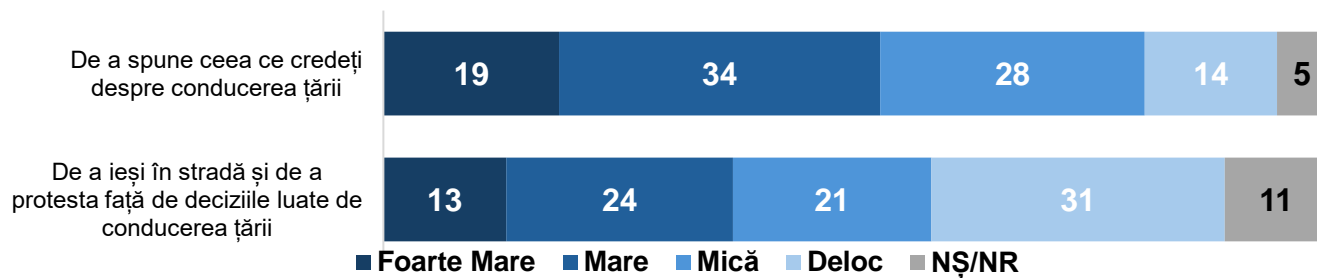
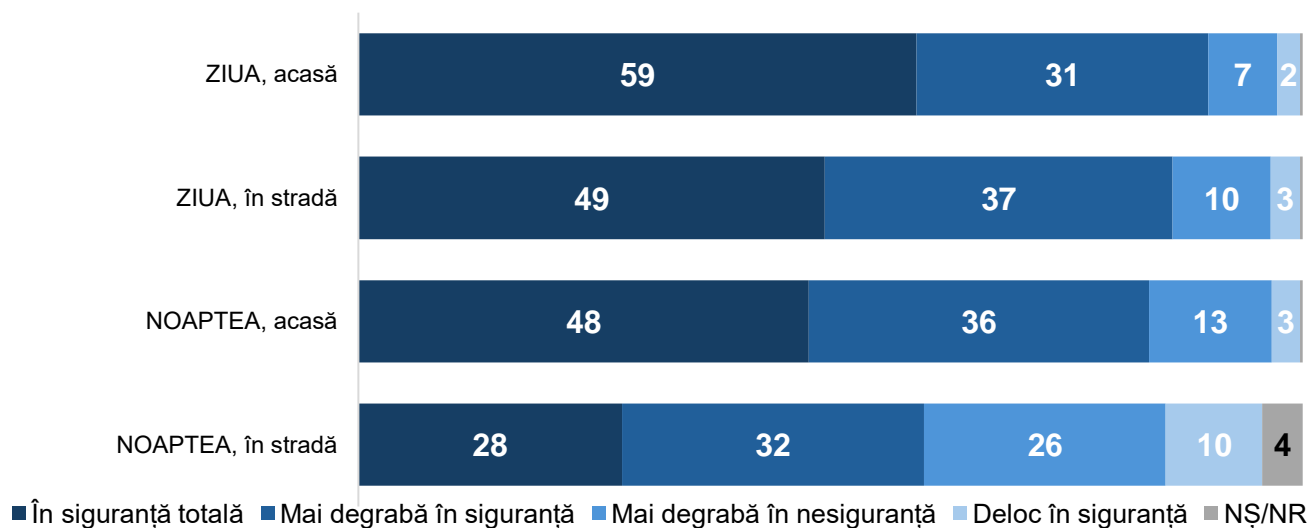


Figura 15. În ce măsură dvs. personal vă simțiți în siguranță în următoarele locuri pe timp de zi sau noapte? Pentru comoditatea citirii datelor în grafic, procentele au fost rotunjite la întregi, astfel că suma procentelor rotunjite s-ar putea să nu fie fix 100.



Capitolul 3. Surse mass-media și comportamente

Figura 16. Cât de des faceți următoarele? Pentru comoditatea citirii datelor în grafic, procentele au fost rotunjite la întregi, astfel că suma procentelor rotunjite s-ar putea să nu fie fix 100.

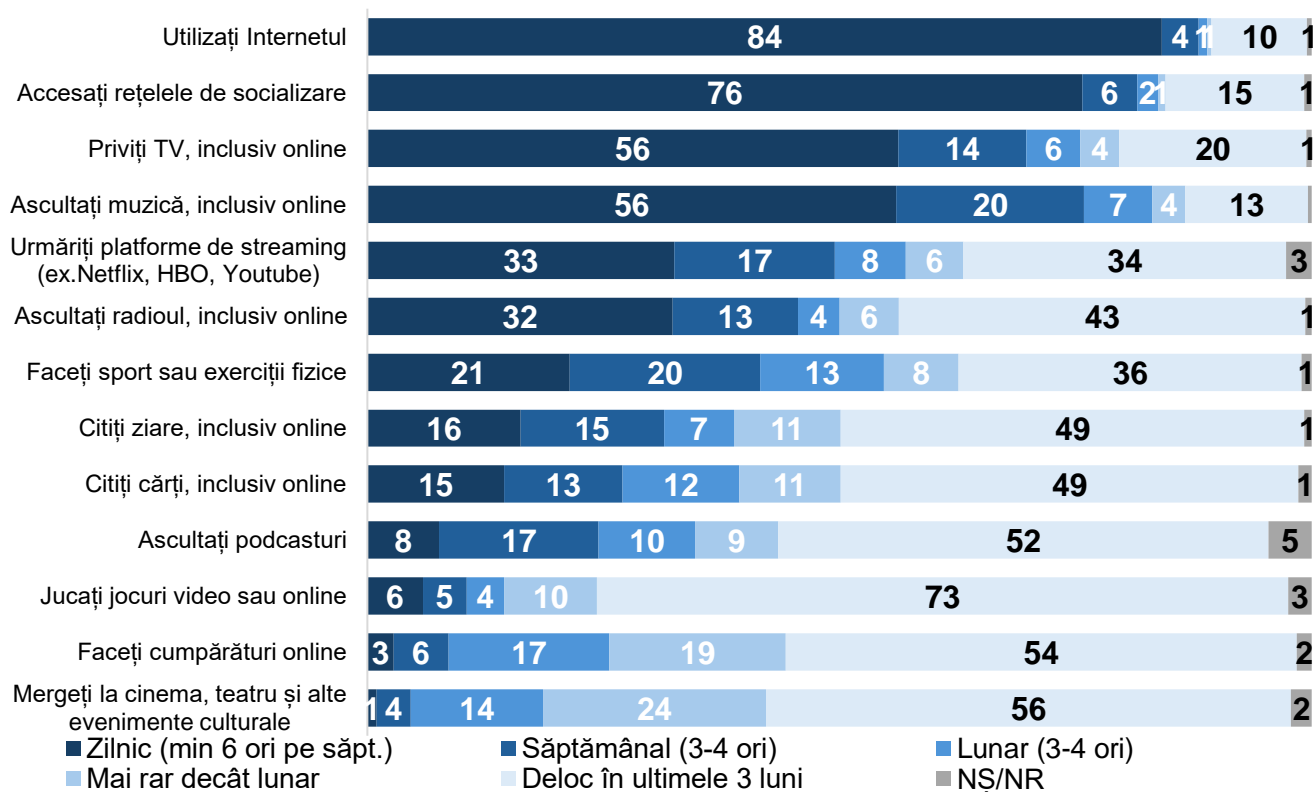


Figura 17. Care sunt două cele mai importante surse de informare pentru dvs.? Pentru comoditatea citirii datelor în grafic, procentele au fost rotunjite la întregi. Fiecare respondent a dat între 1 și 2 răspunsuri, astfel că suma tuturor procentelor de pe grafic este 200. Lipsă răspuns – respondentul nu a dat răspuns.

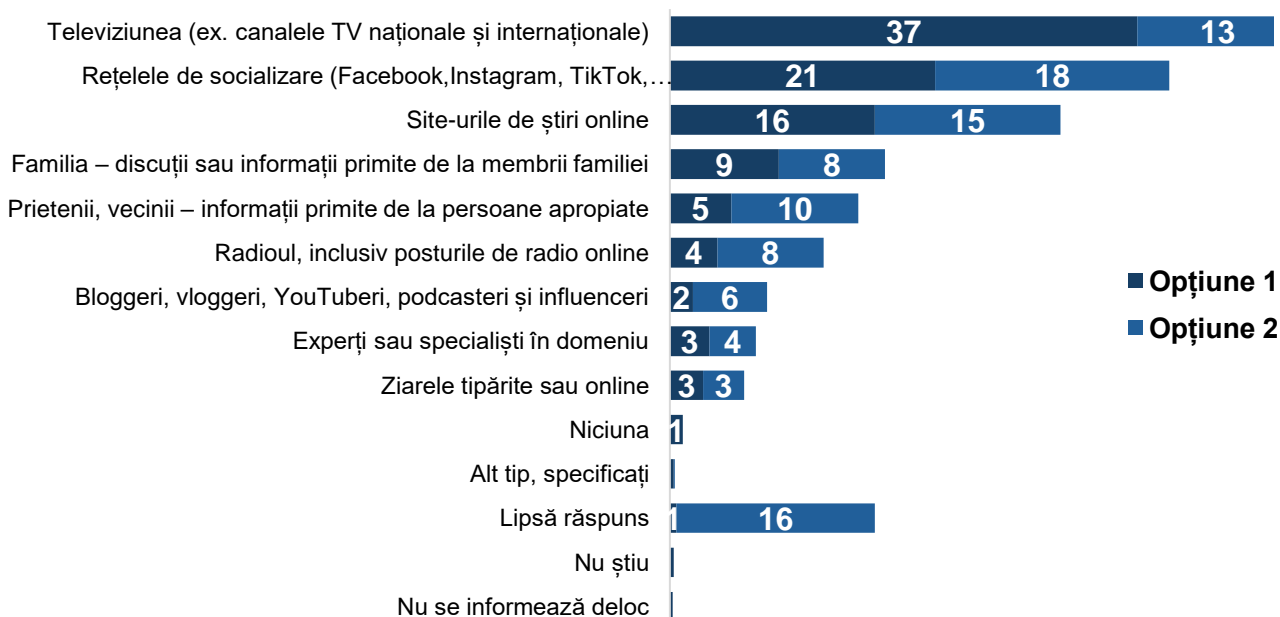
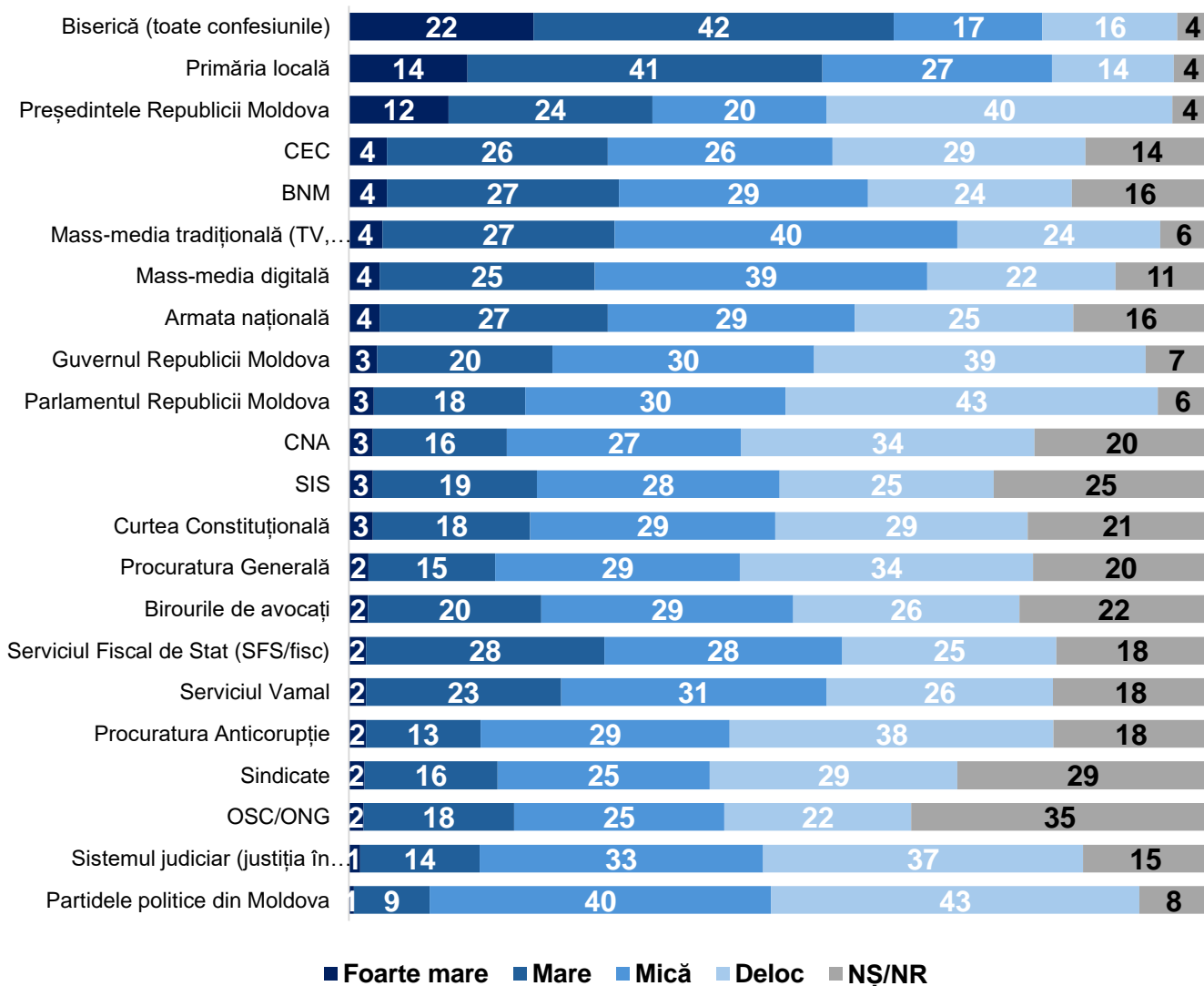


Figura 18. Care este sursa de informare în care aveți cea mai mare încredere?



Figura 19. Câtă încredere aveți în următoarele instituții? Pentru comoditatea citirii datelor în grafic, procentele au fost rotunjite la întregi, astfel că suma procentelor rotunjite s-ar putea să nu fie fix 100.



Capitolul 4. Participare politică și opinie publică

Figura 20. Vă rugăm să indicați în ce măsură vă interesează politica?

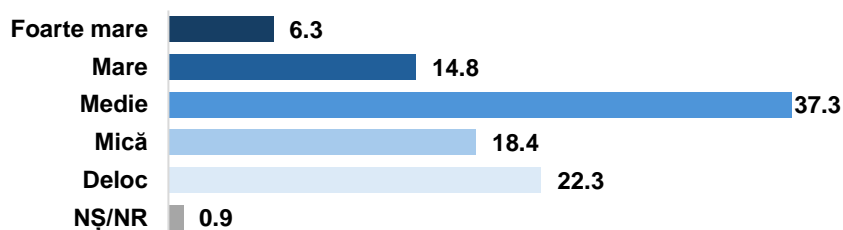


Figura 21. Câtă încredere aveți în următoarele formațiuni politice...? Pentru comoditatea citirii datelor în grafic, procentele au fost rotunjite la întregi, astfel că suma procentelor rotunjite s-ar putea să nu fie fix 100.

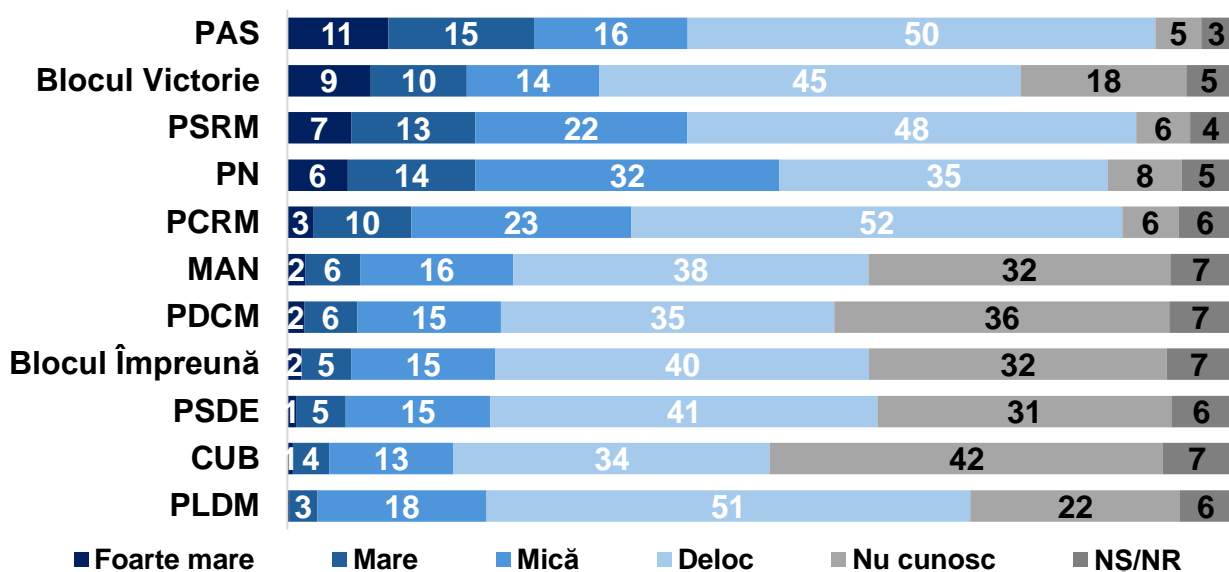


Figura 22. Care este politicianul din Republica Moldova în care aveți cea mai mare încredere? ATENȚIE! Răspuns deschis, respondenții nu au avut parte de o listă de politicieni din care să aleagă și au oferit răspunsul propriu.

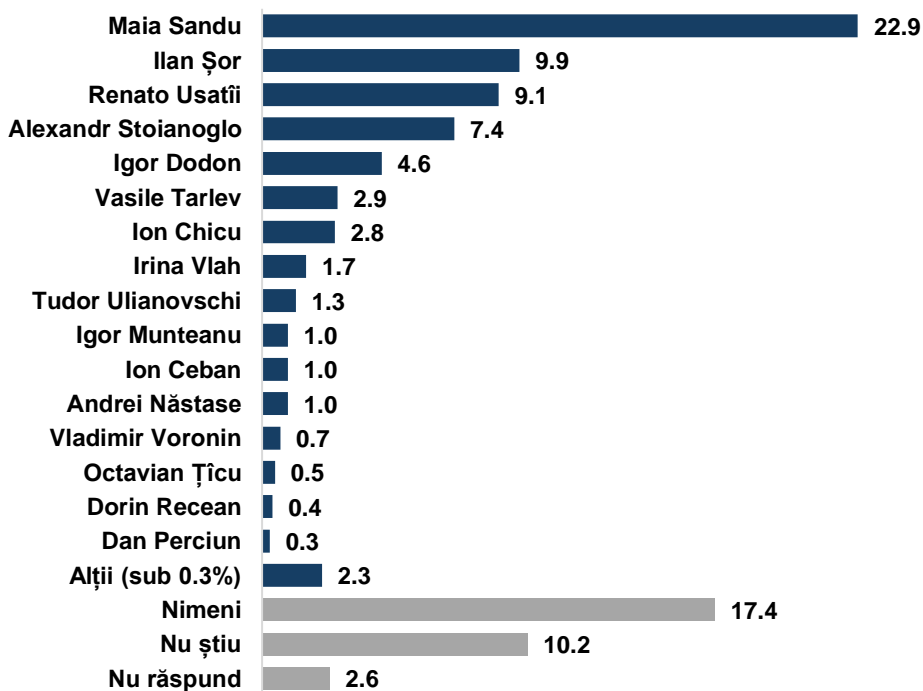


Figura 23. Câtă încredere aveți în următorii politicieni...? Pentru comoditatea citirii datelor în grafic, procentele au fost rotunjite la întregi, astfel că suma procentelor rotunjite s-ar putea să nu fie fix 100. Respondenții au răspuns doar la întrebări privind încrederea în următoarea listă de politicieni.

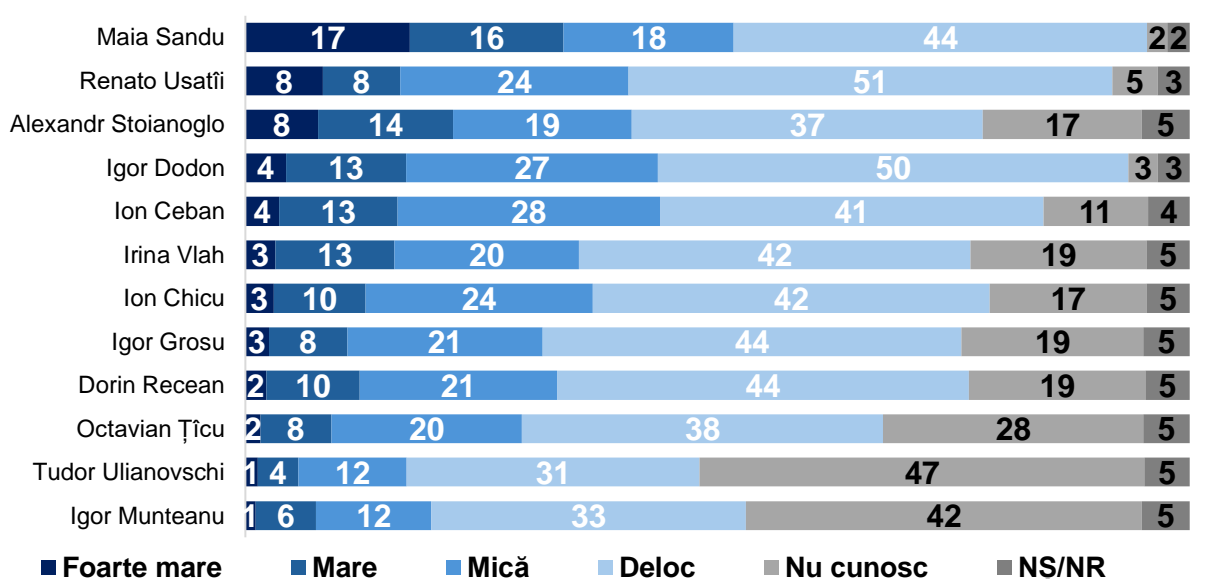


Figura 24. Veți participa sau nu la referendumul din 20 octombrie 2024 cu privire la integrarea europeană a Republicii Moldova?

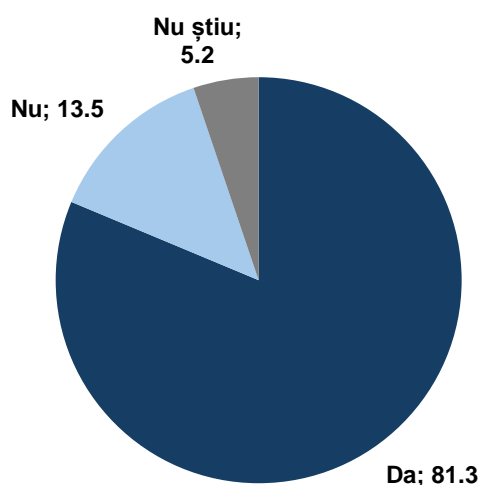


Figura 25. În cazul în care veți participa la referendumul de integrare europeană a Republicii Moldova, cum veți vota?

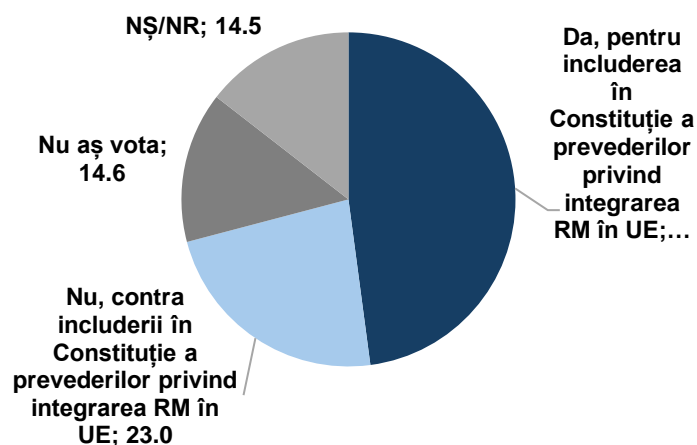


Figura 26. În opinia dvs., în ce măsură vă reprezintă personal următoarele instituții?

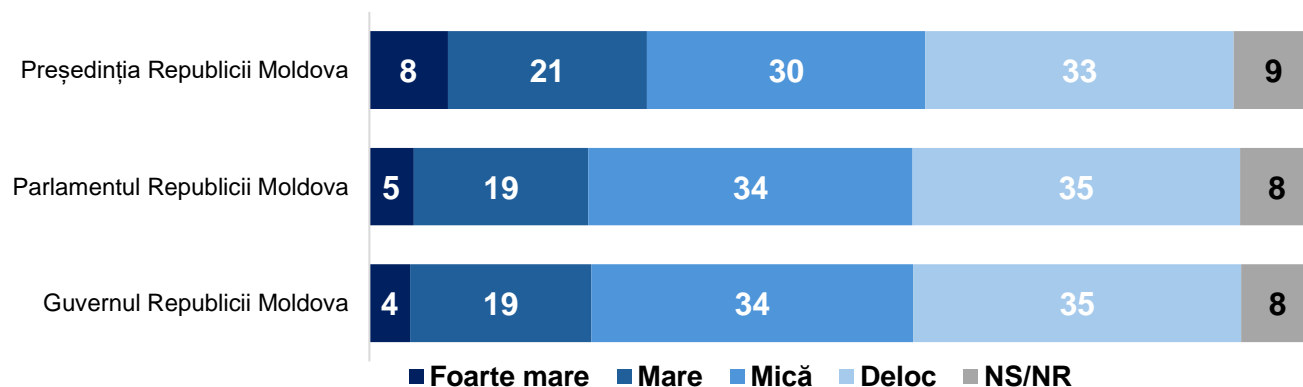


Figura 27. Dacă duminica viitoare ar avea loc alegerile președintelui Republicii Moldova, dvs. ați vota?

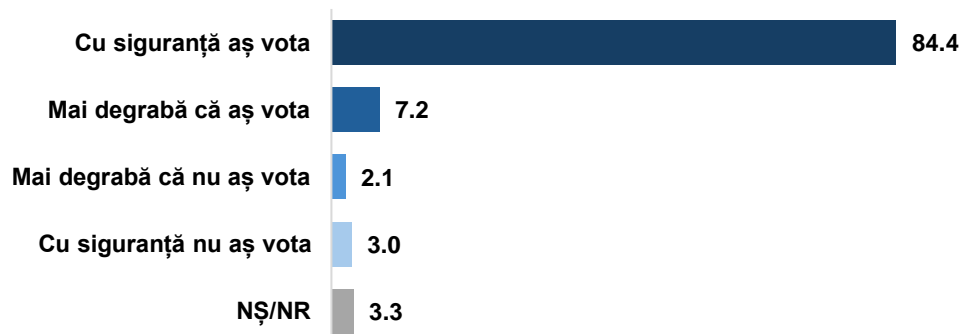


Figura 28. Dacă duminica viitoare ar avea loc alegerile președintelui Republicii Moldova, pe cine din următoarea listă de politicieni ați intenționa să votați?

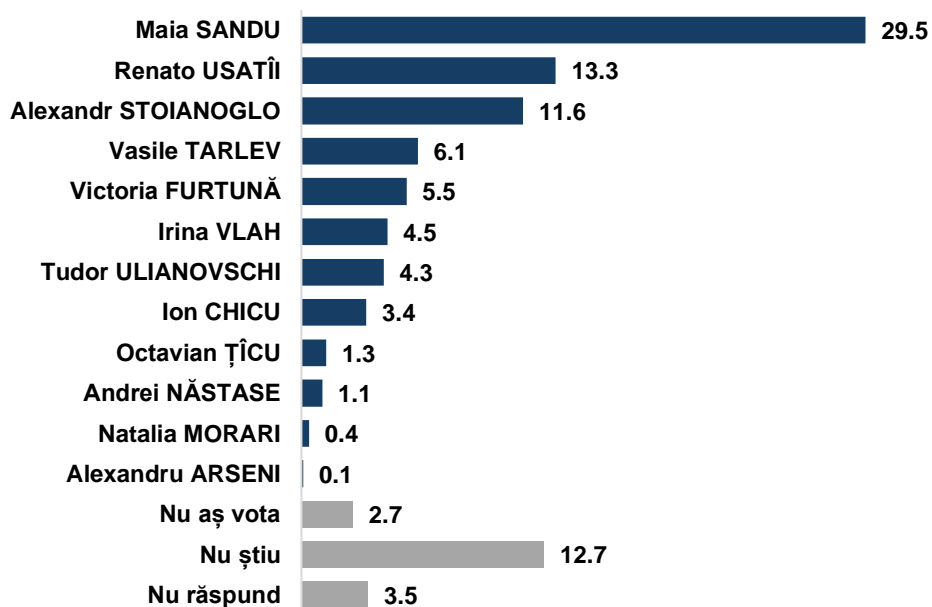


Figura 29. În cazul în care candidatul dvs. favorit din anumite motive nu ar participa la alegeri, pe cine altcineva ați vota pentru funcția de Președinte al RM?

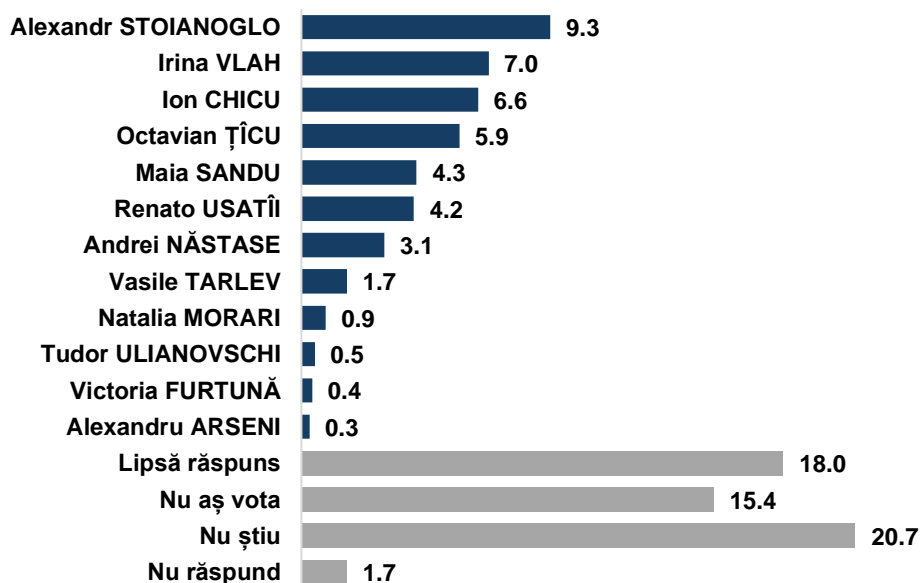


Figura 30. Dacă teoretic va avea loc turul doi al alegerilor prezidențiale, pentru cine din următorii candidați ați vota?

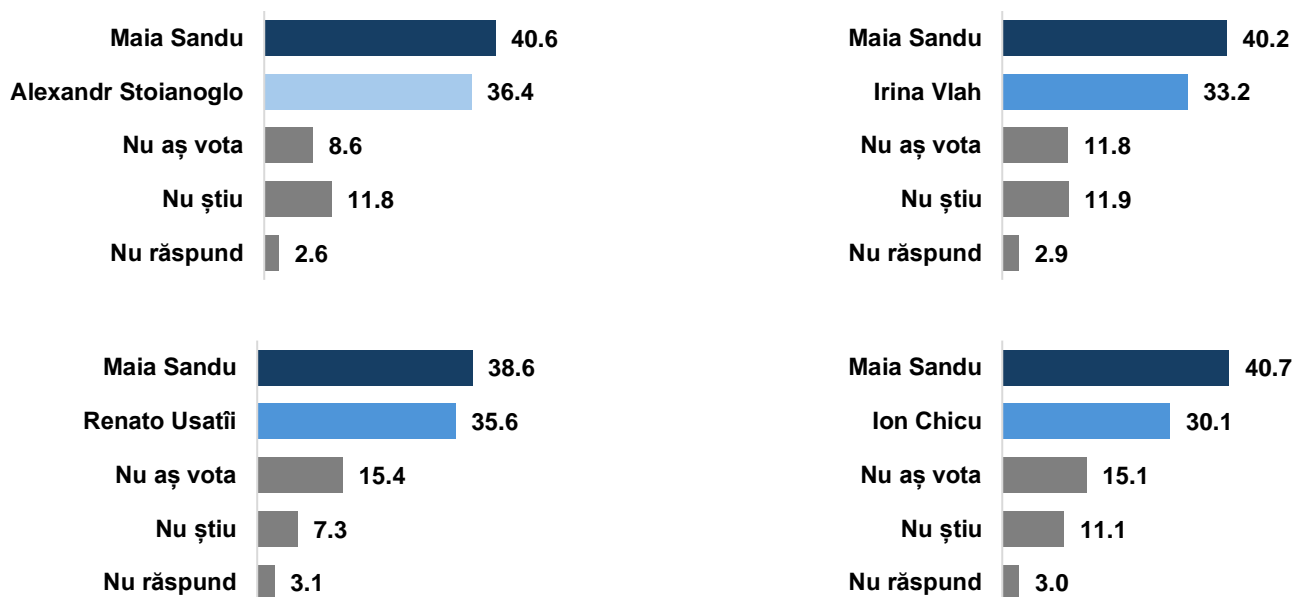


Figura 31. Dacă duminica viitoare ar avea loc alegerile parlamentare, dvs. ați vota?

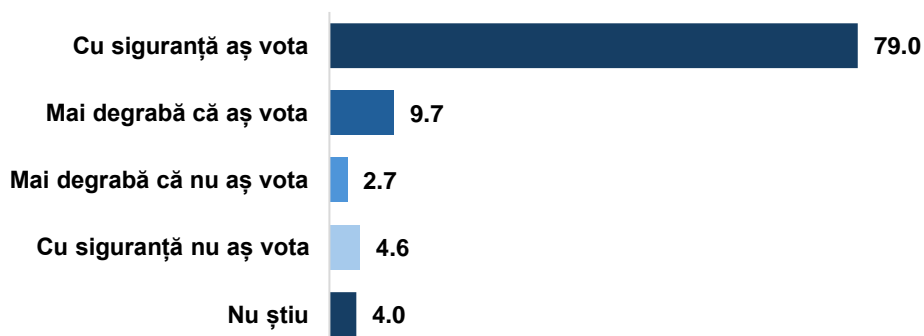


Figura 32. Dacă mâine ar avea loc alegerile parlamentare, pentru ce formațiune politică ați vota?

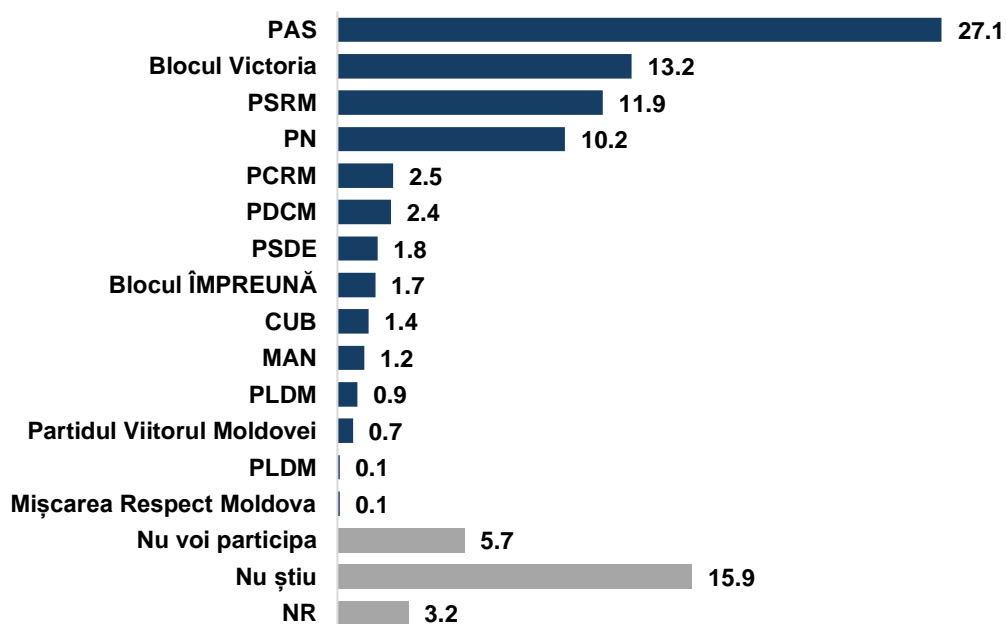


Figura 33. Dar pentru care formațiune politică nu ați vota în niciun caz?

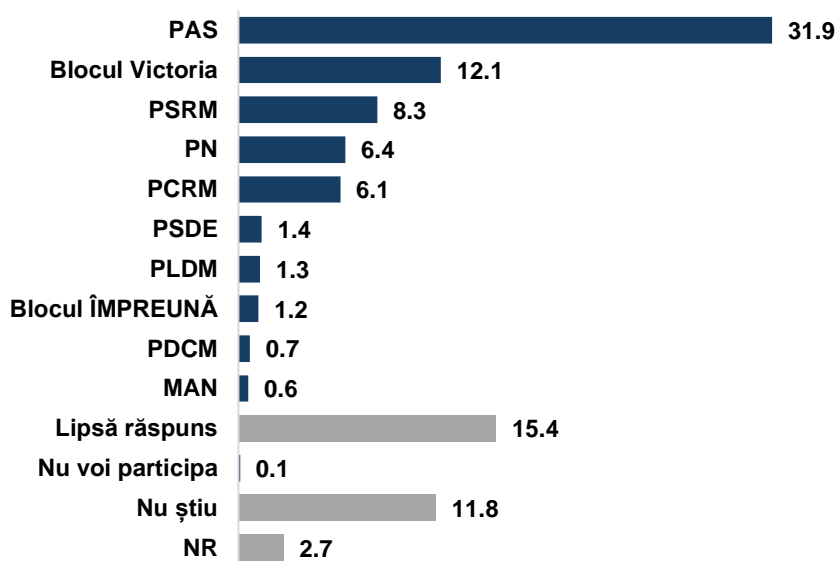


Figura 34. În opinia dvs., Republica Moldova este guvernată de voința poporului?

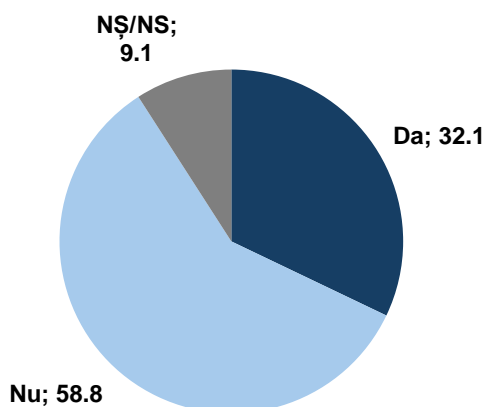


Figura 35. În opinia dvs., Republica Moldova este guvernată de voința poporului?

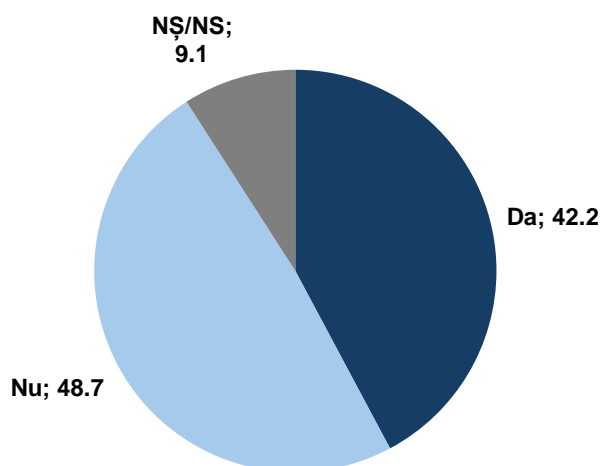


Figura 36. În opinia dvs., în opinia dvs., președintele țării ar trebui să fie mai degrabă?

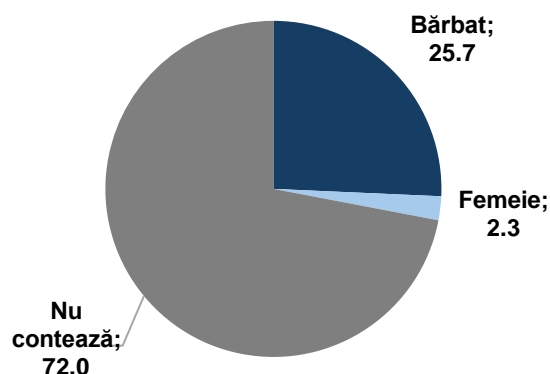


Figura 37. Considerați că Președintele Republicii Moldova trebuie să participe sau nu la dezbateri electorale organizate de posturile TV?

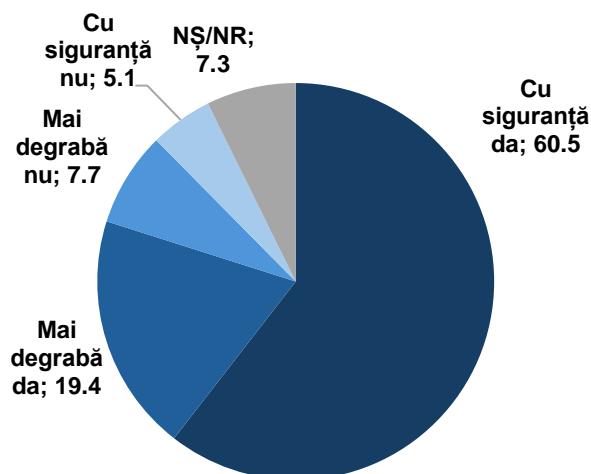
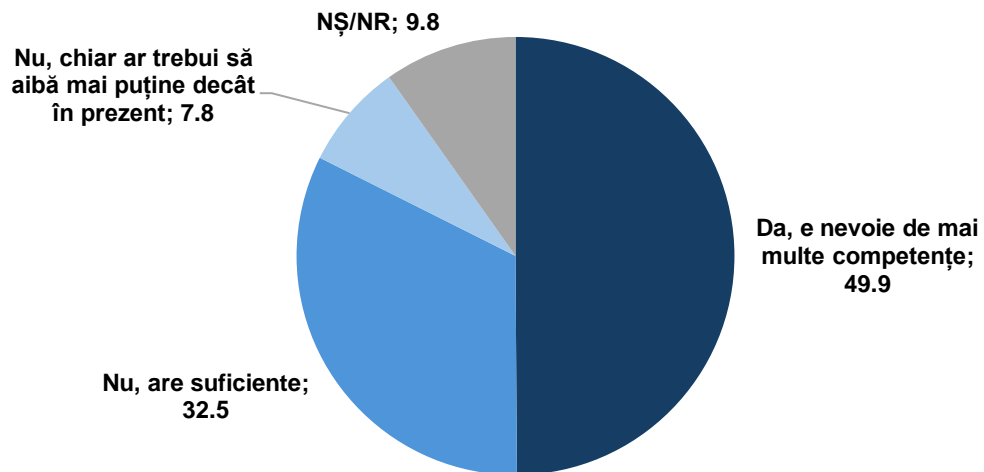


Figura 38. Considerați că Președintele Republicii Moldova trebuie să aibă mai multe competențe decât în prezent sau nu?



Capitolul 5. Relații externe și geopolitică

Figura 39. În opinia dvs., în general, în lume credeți că lucrurile merg într-o direcție corectă sau într-o direcție greșită?

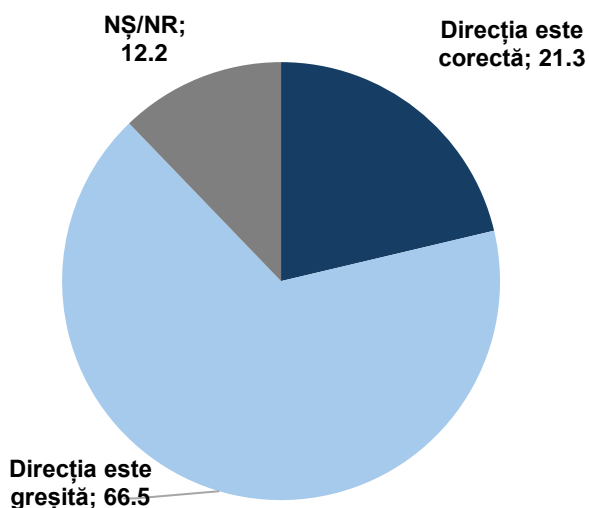


Figura 40. Dacă duminică viitoare ar avea loc un referendum și vi s-ar cere să votați cu privire la aderarea Republicii Moldova la Uniunea Europeană, dvs. ați vota pentru sau contra?

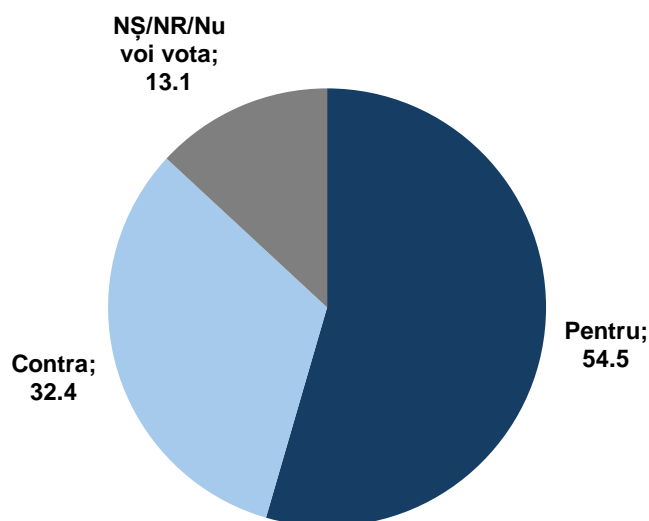


Figura 41. Cum apreciați relații externe actuale ale Republicii Moldova cu următoarele state și entități?

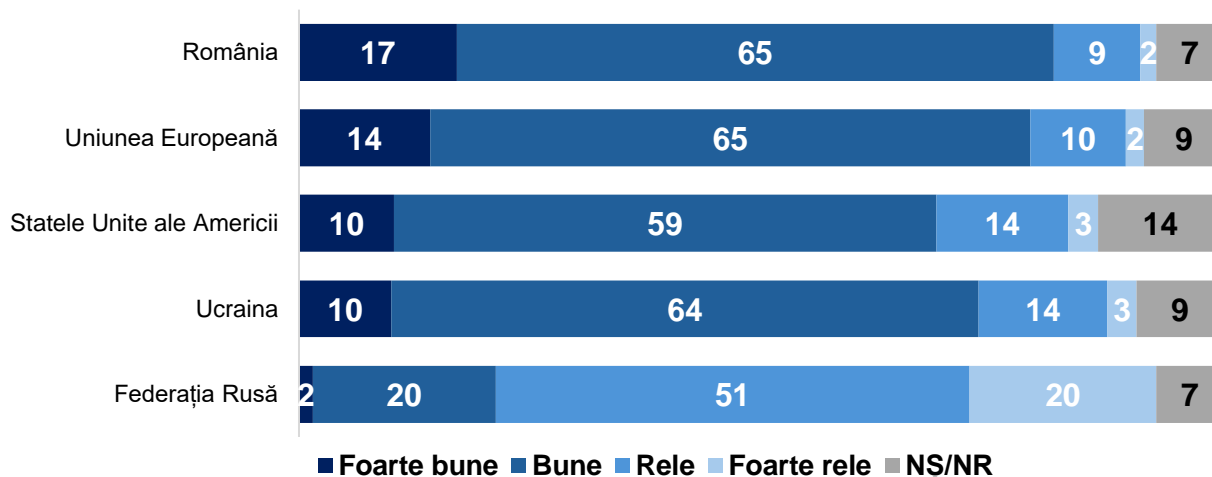


Figura 42. În opinia dvs., cât de bine sunteți informați despre procesul de integrare al Republicii Moldova în Uniunea Europeană?

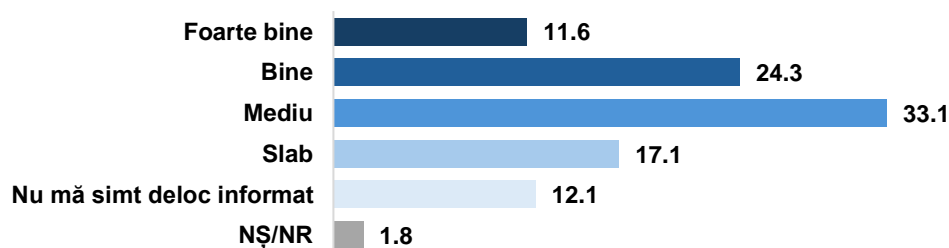


Figura 43. Dacă duminica viitoare ar avea loc un referendum și vi s-ar cere să votați cu privire la aderarea Republicii Moldova la Uniunea Economică Eurasiatică, dvs. ați vota pentru sau contra?

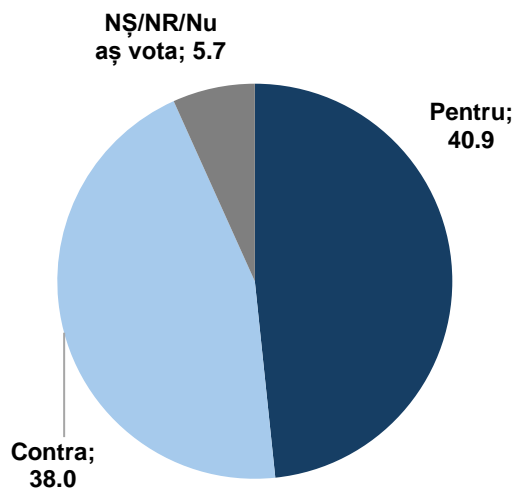


Figura 44. Dacă duminica viitoare ar avea loc un referendum și vi s-ar cere să votați cu privire la unirea Republicii Moldova cu România, dvs. ați vota pentru sau contra?

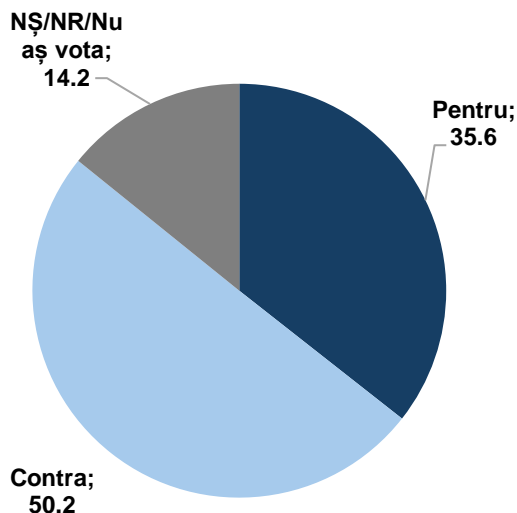
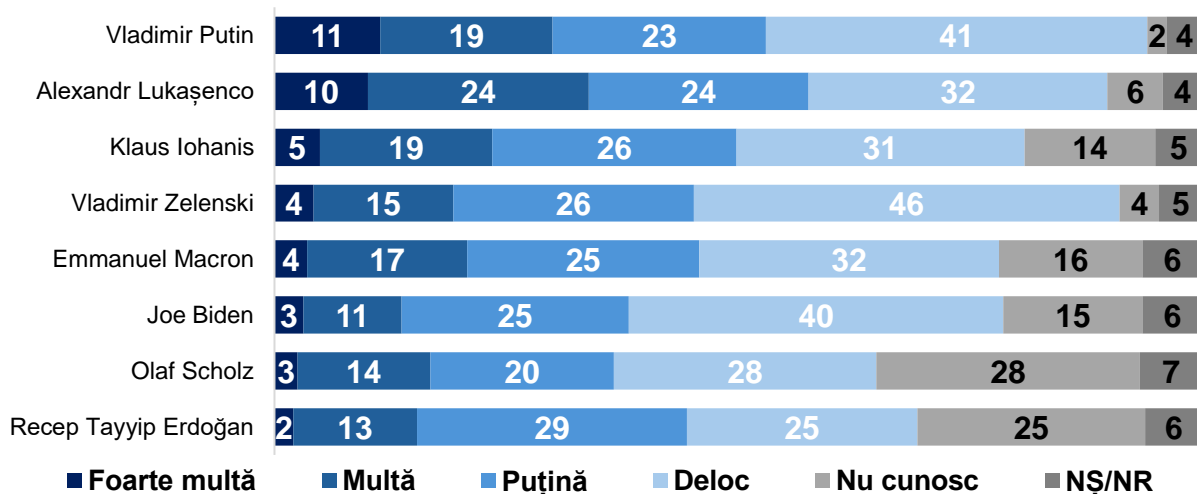


Figura 45. Câtă încredere aveți în următoarele personalități politice?



Anexa 1 . Tabele de frecvențe cu dezagregări

Credeți că în țara noastră lucrurile merg într-o direcție corectă sau într-o direcție greșită? %, N=1100

		Direcția este greșită	Direcția este corectă	Nu știu	Nu răspund
Total		46.7	39.2	11.9	2.2
Sex	Bărbați	45.5	40.7	11.6	2.2
	Femei	47.9	37.8	12.1	2.2
Mediu	Urban	45.4	39.0	13.3	2.3
	Rural	47.9	39.3	10.7	2.1
Vârsta	18-29 ani	42.1	45.2	11.6	1.1
	30-44 ani	43.8	38.6	15.4	2.2
	45-59 ani	50.3	36.2	10.4	3.1
	60+ ani	48.8	39.0	10.2	2.0
Etnie	Moldovean/român	42.8	44.6	11.0	1.6
	Altă etnie	64.0	15.7	15.6	4.7
Studii	Preuniversitare	52.2	33.0	12.5	2.3
	Superioare	35.5	51.9	10.7	1.9
Statut socio-economic	Sub pragul sărăciei	56.1	29.2	12.8	1.9
	Sub nivelul mediu	52.4	36.9	8.1	2.6
	Nivel mediu	35.7	46.8	15.7	1.8
	Peste nivelul mediu	24.3	67.8	6.1	1.8
	Nu răspund	44.8	39.7	12.7	2.8

Care sunt lucrurile ce vă îngrijorează cel mai mult în prezent? Opțiunea1 %, N=1100

		Sărăcia	Prețurile	Corupția	Viitorul copiilor	Șomajul	Criminalitatea,	Un război din regiune	Boala	Criza financiară	Securitatea energetică	Instaurarea unei	Alteva	Nu știu	Nu răspund
Total		31.5	28.0	14.6	8.4	7.1	4.6	4.2	0.3	0.2	0.1	0.0	0.5	0.3	0.2
Sex	Bărbați	31.6	24.2	17.9	7.4	7.1	5.1	4.6	0.1	0.3	0.3	0.1	0.5	0.4	0.4
	Femei	31.3	31.2	11.8	9.2	7.1	4.2	3.8	0.5	0.2	0.0	0.0	0.4	0.2	0.1
Mediu	Urban	30.1	28.5	15.4	6.8	7.5	5.6	3.6	0.4	0.2	0.3	0.1	1.0	0.1	0.4
	Rural	32.8	27.5	14.0	9.6	6.7	3.7	4.7	0.2	0.2	0.0	0.0	0.0	0.5	0.1
Vârsta	18-29 ani	26.8	33.6	12.9	4.5	8.4	7.2	4.7	0.0	0.0	0.5	0.3	0.0	0.8	0.3
	30-44 ani	28.5	32.8	16.2	9.4	7.2	2.2	2.5	0.0	0.0	0.0	0.0	0.8	0.0	0.4
	45-59 ani	33.3	22.4	14.4	12.1	6.0	5.6	4.2	0.0	0.8	0.2	0.0	0.6	0.2	0.2
	60+ ani	35.0	25.2	14.3	6.4	7.3	4.6	5.4	1.0	0.0	0.0	0.0	0.4	0.4	0.0
Etnie	Moldovean/român	31.1	27.2	16.5	8.6	6.4	4.4	4.2	0.4	0.3	0.0	0.0	0.3	0.3	0.3
	Altă etnie	33.5	31.1	6.7	7.3	9.9	5.2	4.1	0.0	0.0	0.7	0.2	1.0	0.3	0.0
Studii	Preuniversitare	34.7	28.9	11.8	8.5	7.3	4.1	3.1	0.4	0.3	0.2	0.1	0.0	0.4	0.2
	Superioare	24.9	26.2	20.1	8.1	6.7	5.6	6.4	0.2	0.0	0.0	0.0	1.5	0.0	0.3
Statut socio-economic	Sub pragul sărăciei	37.6	27.5	10.8	6.4	7.5	5.2	4.1	0.2	0.0	0.0	0.0	0.0	0.7	0.0
	Sub nivelul mediu	31.9	29.0	15.1	9.2	5.9	3.0	4.3	0.2	0.8	0.0	0.0	0.2	0.4	0.0
	Nivel mediu	29.4	27.7	17.5	7.7	6.6	3.7	4.6	0.5	0.0	0.0	0.0	1.6	0.0	0.7
	Peste nivelul mediu	22.5	17.7	22.1	10.9	11.8	8.5	4.8	0.0	0.0	0.0	0.8	0.0	0.0	0.9
	Nu răspund	25.5	31.5	14.0	10.8	7.3	6.0	3.2	0.5	0.0	0.8	0.0	0.4	0.0	0.0

Care sunt lucrurile ce vă îngrijorează cel mai mult în prezent? Opțiunea2 %, N=1100

		Un război din regiune	Vitorul copiilor	Corupția	Prețurile	Șomajul	Criza financiară	Boala	Criminalitatea, infracțiunile	Securitatea energetică	Instaurarea unei dictaturi	Schimbările climatice	Migrația populației în	Altceva	Lipsă răspuns
Total		20.3	19.4	17.6	13.0	5.7	5.2	4.6	3.5	2.2	2.1	2.1	1.5	0.3	2.5
Sex	Bărbați	20.6	15.2	20.0	11.7	5.5	6.5	3.1	3.3	3.2	3.0	2.4	1.6	0.7	3.2
	Femei	20.1	23.1	15.6	14.2	5.8	4.2	5.9	3.5	1.4	1.3	1.8	1.3	0.0	1.8
Mediu	Urban	18.8	16.9	19.2	13.9	5.4	6.4	3.7	3.9	3.0	2.9	1.9	0.9	0.5	2.6
	Rural	21.7	21.5	16.3	12.3	5.9	4.3	5.4	3.1	1.6	1.4	2.2	1.9	0.1	2.3
Vârstă	18-29 ani	20.0	16.5	21.7	14.8	4.7	6.8	2.5	3.3	3.8	0.6	1.9	0.4	0.0	3.0
	30-44 ani	18.4	22.1	17.7	10.1	8.6	6.1	3.2	3.5	2.0	2.2	1.7	1.5	0.0	2.9
	45-59 ani	20.5	19.2	18.0	13.8	4.3	3.6	6.6	1.7	3.2	2.6	2.7	1.3	0.8	1.7
	60+ ani	21.9	18.7	15.3	14.1	4.7	5.1	5.2	4.9	0.9	2.4	1.9	2.1	0.4	2.4
Etnie	Moldovean/român	21.0	19.7	18.7	13.3	5.2	5.4	4.4	3.3	1.7	1.5	1.7	1.6	0.3	2.2
	Altă etnie	18.0	18.1	12.7	11.8	7.6	4.6	5.2	4.3	4.6	4.7	3.6	0.9	0.3	3.6
Studii	Preuniversitare	18.2	19.5	18.5	15.0	6.5	5.2	4.9	3.0	1.8	1.7	1.7	1.2	0.5	2.3
	Superioare	24.3	19.1	15.9	9.2	4.0	5.4	4.0	4.4	3.2	2.8	2.8	2.0	0.0	2.9
Statut socio-economic	Sub pragul sărăciei	21.4	19.7	15.2	17.7	8.0	3.5	5.6	2.5	1.1	1.2	0.9	1.4	0.2	1.6
	Sub nivelul mediu	17.9	18.9	17.6	12.0	7.2	5.5	4.7	4.2	2.0	3.2	3.0	2.2	0.8	0.8
	Nivel mediu	22.4	20.6	16.5	11.4	2.7	7.3	3.1	4.2	2.4	2.5	1.8	1.4	0.0	3.7
	Peste nivelul mediu	25.5	16.0	22.9	5.0	5.0	7.0	3.1	2.6	6.2	0.0	4.1	1.7	0.0	0.9
	Nu răspund	17.4	19.1	22.3	11.4	3.5	4.2	5.3	3.2	3.2	1.9	2.3	0.3	0.4	5.5

Care sunt lucrurile ce vă îngrijorează cel mai mult în prezent? Opțiunea3 %, N=1100

		Migrația populației în afara țării	Un război din regiune	Criza financiară	Boala	Securitatea energetică (aprovizionare cu gaz natural, energie electrică).	Vitorul copiilor	Schimbările climatice	Instaurarea unei dictaturi	Corupția	Șomajul	Criminalitatea, infracțiunile	Lipsă răspuns	Altceva
Total		22.9	14.6	11.7	9.6	8.3	8.0	4.4	4.2	3.8	1.7	0.1	9.0	1.7
Sex	Bărbați	24.2	11.6	11.4	7.5	9.2	6.6	4.4	5.4	3.7	2.0	0.3	11.2	2.5
	Femei	21.8	17.1	12.0	11.5	7.5	9.2	4.4	3.1	3.8	1.5	0.0	7.1	1.0
Mediu	Urban	23.7	14.1	10.1	9.7	9.1	8.3	4.3	5.7	4.3	2.1	0.3	7.5	0.8
	Rural	22.4	14.9	13.1	9.6	7.6	7.7	4.4	2.8	3.3	1.4	0.0	10.3	2.5
Vârstă	18-29 ani	28.1	15.9	15.7	6.5	4.2	6.9	3.6	2.7	5.3	2.4	0.3	8.4	0.0
	30-44 ani	24.6	13.6	14.4	4.5	9.1	11.0	3.6	4.3	2.3	2.5	0.3	7.5	2.3
	45-59 ani	19.5	14.5	11.7	12.2	7.3	8.4	5.0	4.9	2.0	2.4	0.0	10.4	1.7
	60+ ani	21.4	14.8	7.4	13.8	10.4	5.6	4.9	4.2	5.7	0.2	0.0	9.5	2.1
Etnie	Moldovean/român	22.6	15.3	12.8	10.2	7.5	7.9	4.7	2.9	3.8	1.4	0.2	8.9	1.8
	Altă etnie	24.2	11.1	7.1	7.4	11.8	8.2	3.1	9.8	3.5	3.2	0.0	9.4	1.2
Studii	Preuniversitare	20.3	14.6	13.6	11.3	7.3	8.8	3.9	3.4	3.5	2.3	0.1	9.5	1.4
	Superioare	27.5	14.6	8.0	6.3	10.3	6.5	5.4	5.7	4.4	0.5	0.2	8.1	2.5
Statut socio-economic	Sub pragul sărăciei	17.2	14.3	9.6	16.5	8.4	9.6	5.0	3.2	4.3	2.2	0.0	8.2	1.5
	Sub nivelul mediu	19.9	17.7	12.3	7.5	9.9	8.4	3.9	4.3	4.2	0.5	0.0	9.8	1.6
	Nivel mediu	30.8	12.8	13.3	6.0	7.8	6.5	3.2	4.5	2.6	1.6	0.5	8.2	2.2
	Peste nivelul mediu	26.5	14.7	11.6	7.3	10.8	5.9	3.6	9.1	3.6	1.9	0.0	3.3	1.7
	Nu răspund	25.9	12.3	12.3	6.6	5.2	7.2	6.0	3.3	3.9	3.0	0.0	12.6	1.7

Cât de mulțumit sunteți de situația economică actuală din Republica Moldova? %, N=1100

		Deloc mulțumit	Mai degrabă nemulțumit	Nici mulțumit, nici nemulțumit	Mai degrabă mulțumit	Foarte mulțumit	Nu știu	Nu răspund
Total		31.1	25.0	25.5	15.2	1.2	1.8	0.2
Sex	Bărbați	31.4	22.2	24.6	17.9	1.7	2.0	0.2
	Femei	30.7	27.4	26.3	12.9	0.8	1.6	0.3
Mediu	Urban	32.3	26.5	23.1	14.5	1.5	1.7	0.4
	Rural	29.9	23.7	27.6	15.8	1.0	1.9	0.1
Vârstă	18-29 ani	18.1	23.1	37.0	17.8	1.8	2.2	0.0
	30-44 ani	31.0	25.4	23.3	16.0	0.8	3.5	0.0
	45-59 ani	34.1	23.3	25.8	14.1	1.6	0.4	0.7
	60+ ani	35.2	26.9	21.4	14.1	0.9	1.3	0.2
Etnie	Moldovean/român	26.8	24.3	27.9	17.3	1.3	2.1	0.3
	Altă etnie	49.4	28.2	15.0	6.4	0.7	0.3	0.0
Studii	Preuniversitare	33.8	25.8	25.5	11.9	0.8	2.1	0.1
	Superioare	25.8	23.4	25.1	22.0	2.0	1.2	0.5
Statut socio-economic	Sub pragul sărăciei	40.3	24.3	21.3	11.8	1.0	1.1	0.2
	Sub nivelul mediu	34.1	24.5	28.1	9.9	0.4	2.6	0.4
	Nivel mediu	20.6	27.6	26.4	21.6	2.1	1.4	0.3
	Peste nivelul mediu	13.8	26.0	31.2	26.3	0.0	2.7	0.0
	Nu răspund	30.6	22.8	25.6	16.7	2.1	2.2	0.0

Cum apreciați dvs. situația economică a Republicii Moldova în prezent, comparativ cu acum un an? %, N=1100

		Mult mai proastă în prezent	Puțin mai proastă în prezent	La fel ca în prezent	Puțin mai bună în prezent	Mult mai bună în prezent	Nu știu	Nu răspund
Total		24.4	20.1	27.6	21.4	3.6	2.8	0.1
Sex	Bărbați	23.7	19.6	28.5	22.8	3.2	2.0	0.2
	Femei	24.9	20.5	26.9	20.2	4.0	3.5	0.0
Mediu	Urban	20.9	20.1	31.0	20.8	4.1	2.9	0.2
	Rural	27.3	20.0	25.0	21.9	3.1	2.7	0.0
Vârstă	18-29 ani	16.1	22.1	33.2	20.6	4.2	3.8	0.0
	30-44 ani	22.0	18.7	30.7	22.6	2.6	3.4	0.0
	45-59 ani	26.2	20.5	25.7	21.8	4.4	1.1	0.3
	60+ ani	29.2	20.0	23.8	20.4	3.5	3.1	0.0
Etnie	Moldovean/român	21.3	19.6	28.0	24.1	4.1	2.8	0.1
	Altă etnie	37.5	22.2	26.7	9.8	1.2	2.6	0.0
Studii	Preuniversitare	28.5	19.9	29.0	17.5	2.3	2.8	0.0
	Superioare	16.1	20.5	25.3	29.0	6.2	2.7	0.2
Statut socio-economic	Sub pragul sărăciei	36.0	21.7	21.2	17.1	2.2	1.8	0.0
	Sub nivelul mediu	27.6	19.4	27.6	20.2	2.9	2.3	0.0
	Nivel mediu	14.1	19.8	34.0	23.8	4.8	3.2	0.3
	Peste nivelul mediu	6.5	20.8	26.2	37.7	7.0	1.8	0.0
	Nu răspund	18.9	18.3	31.4	21.7	4.3	5.4	0.0

Comparativ cu situația economică din prezent, cum credeți că va fi situația economică în Republica Moldova peste un an? %, N=1100

		Mult mai proastă (peste 1 an)	Mai proastă (peste 1 an)	La fel ca în prezent	Mai bună (peste 1 an)	Mult mai bună (peste 1 an)	Nu știu	Nu răspund
Total		4.9	16.6	20.2	33.0	3.2	21.8	0.3
Sex	Bărbați	5.8	13.1	20.6	35.2	2.8	22.4	0.1
	Femei	4.1	19.6	19.9	31.2	3.5	21.2	0.5
Mediu	Urban	4.0	18.0	21.7	31.7	2.9	21.3	0.4
	Rural	5.7	15.3	18.9	34.3	3.4	22.2	0.2
Vârstă	18-29 ani	2.4	13.4	28.7	36.2	5.7	13.6	0.0
	30-44 ani	4.6	16.1	25.8	27.4	3.1	22.7	0.3
	45-59 ani	5.2	19.5	14.3	36.9	1.9	22.0	0.2
	60+ ani	6.1	16.2	15.8	33.2	3.1	24.9	0.7
Etnie	Moldovean/român	4.2	15.3	20.7	35.4	3.8	20.4	0.2
	Altă etnie	7.6	22.2	17.9	23.1	0.4	27.8	1.0
Studii	Preuniversitare	5.9	19.0	18.2	31.8	3.0	21.9	0.2
	Superioare	2.8	11.6	24.0	35.7	3.7	21.6	0.6
Statut socio-economic	Sub pragul sărăciei	6.9	18.1	16.6	33.7	2.3	21.7	0.7
	Sub nivelul mediu	6.2	21.5	17.1	33.5	2.2	19.3	0.2
	Nivel mediu	2.9	11.8	21.3	36.0	4.1	23.6	0.3
	Peste nivelul mediu	1.2	13.3	22.5	44.1	5.1	13.8	0.0
	Nu răspund	3.1	13.7	29.8	22.7	4.4	26.3	0.0

Ce credeți că ar trebui întreprins pentru a îmbunătăți situația social-economică din țara noastră? Opțiunea1 %, N=1100

		Crearea mai multor locuri de muncă pentru tineri, inclusiv acordarea facilităților	Schimbarea conducerii țării	Combaterea corupției	Dezvoltarea întreprinderilor industriale	Sprrijinirea micului întreprinzător în mediul agrar	Îmbunătățirea accesului la sănătate	Atragerea mai multor investiții străine	Îmbunătățirea mecanismului de funcționare a legilor	Reducerea impozitelor pentru întreprinderile mici și mijlocii (IMM)	Reducerea birocrăției	Combaterea criminalității din țară	Îmbunătățirea activității organelor puterii de stat	Mărirea rolului statului în dirijarea economiei	Asigurarea protecției proprietății cetățenilor	Promovarea energiei regenerabile și a politicilor ecologice	Oferirea mai multor înlesniri sectorului privat	Altceva, specificați	Nu știu	Nu răspund
Total		19.6	17.7	15.9	6.2	5.1	5.0	4.8	4.1	3.8	3.8	3.3	2.7	1.7	1.4	1.3	1.2	1.3	1.0	0.1
Sex	Bărbați	15.5	18.0	17.4	6.1	5.2	4.1	7.0	4.2	4.2	3.7	3.1	1.4	2.2	1.3	1.4	2.1	2.2	0.9	0.0
	Femei	23.5	17.5	14.6	6.3	5.0	5.7	2.9	3.9	3.6	3.8	3.4	3.7	1.2	1.4	1.2	0.4	0.6	1.1	0.2
Mediu	Urban	17.1	19.0	16.5	7.0	3.6	3.9	5.6	5.0	4.8	4.6	2.6	2.8	1.3	1.1	1.6	1.3	1.2	0.8	0.2
	Rural	21.8	16.6	15.3	5.6	6.3	5.9	4.1	3.3	3.0	3.1	3.9	2.5	2.0	1.6	1.1	1.2	1.5	1.2	0.0
Vârsta	18-29 ani	25.6	12.4	18.8	7.0	5.0	4.8	3.9	3.4	6.1	1.2	2.0	3.0	2.4	1.7	0.7	1.2	0.0	0.8	0.0
	30-44 ani	17.9	17.6	15.0	4.6	5.1	5.4	6.7	3.5	5.7	4.7	3.4	2.4	1.5	2.0	0.4	1.3	1.1	1.3	0.4
	45-59 ani	17.7	18.5	16.4	7.6	5.1	3.7	3.8	4.9	2.2	4.5	4.0	1.9	1.8	0.6	2.2	0.7	2.8	1.6	0.0
	60+ ani	20.0	19.9	14.7	6.1	5.1	5.7	4.5	4.2	2.4	3.7	3.2	3.4	1.3	1.2	1.6	1.5	1.0	0.5	0.0
Etnie	Moldovean/român	21.0	14.1	16.3	6.4	5.7	5.2	5.8	4.5	4.0	3.5	3.4	2.7	1.7	1.2	1.2	1.0	1.4	0.8	0.1
	Altă etnie	13.9	33.4	13.9	5.7	2.4	4.0	0.8	2.1	3.1	4.9	2.6	2.6	1.7	2.0	1.6	2.1	1.2	2.0	0.0
Studii	Preuniversitare	21.3	21.2	15.8	4.9	4.9	5.2	3.7	2.7	3.7	2.7	3.6	2.9	1.3	1.5	0.8	0.8	1.7	1.3	0.0
	Superioare	15.8	10.8	16.0	9.0	5.5	4.4	7.2	6.8	4.2	6.0	2.7	2.2	2.4	1.1	2.2	2.1	0.7	0.6	0.3
Statut socio-economic	Sub pragul sărăciei	26.8	22.9	12.3	2.4	4.9	5.9	3.5	3.4	3.0	3.4	3.3	2.0	1.1	0.7	0.5	0.9	1.3	1.7	0.0
	Sub nivelul mediu	19.0	18.3	15.8	5.8	6.2	6.3	3.3	3.7	2.2	2.9	4.8	3.4	1.4	1.9	1.8	1.1	1.7	0.4	0.0
	Nivel mediu	14.8	13.2	17.5	8.4	6.4	3.1	8.7	3.7	6.4	3.3	2.7	3.6	2.5	1.5	1.2	0.7	1.0	0.8	0.5
	Peste nivelul mediu	11.2	9.0	19.5	8.1	6.8	0.0	7.6	6.8	6.8	11.7	1.2	4.1	0.0	0.0	5.0	2.2	0.0	0.0	0.0
	Nu răspund	18.4	16.9	18.6	10.4	0.8	5.7	2.9	5.4	3.2	3.7	2.3	0.8	2.5	1.9	0.7	2.4	1.8	1.6	0.0

Ce credeți că ar trebui întreprins pentru a îmbunătăți situația social-economică din țara noastră? Opțiunea2 %, N=1100

		Crearea mai multor locuri de muncă pentru tineri, inclusiv acordarea facilităților	Combaterea corupției	Schimbarea conducerii țării	Îmbunătățirea accesului la sănătate	Sprrijinirea micului întreprinzător în mediul agrar	Combaterea criminalității din țară	Dezvoltarea întreprinderilor industriale	Îmbunătățirea mecanismului de funcționare a legilor	Reducerea impozitelor pentru întreprinderile mici și mijlocii (IMM)	Atragerea mai multor investiții străine	Reducerea birocrăției	Asigurarea protecției proprietății cetățenilor	Mărirea rolului statului în dirijarea economiei	Îmbunătățirea activității organelor puterii de stat	Promovarea energiei regenerabile și a politicilor ecologice	Oferirea mai multor îlesniri sectorului privat	Alteva, specificați	Lipsă răspuns
Total		16.5	13.1	8.9	8.1	7.7	5.9	5.5	5.4	5.3	5.3	4.8	2.4	2.4	2.3	1.8	0.7	0.7	3.2
Sex	Bărbați	14.5	16.0	6.5	5.9	8.1	5.3	5.4	6.1	6.7	6.8	5.2	1.1	2.3	2.7	1.5	1.1	0.8	4.0
	Femei	18.1	10.6	10.9	9.9	7.4	6.5	5.6	4.9	4.0	3.9	4.5	3.6	2.4	2.0	2.2	0.5	0.6	2.4
Mediu	Urban	14.3	14.2	7.2	7.5	8.4	6.2	6.7	6.4	5.2	5.3	5.1	2.6	1.8	2.7	2.7	1.1	0.8	1.8
	Rural	18.5	12.2	10.3	8.5	7.1	5.7	4.4	4.6	5.3	5.2	4.6	2.3	2.8	2.0	1.1	0.5	0.6	4.3
Vârsta	18-29 ani	17.4	11.6	8.7	4.8	4.5	6.8	4.4	3.3	7.8	8.1	3.8	3.1	1.4	6.1	3.8	0.8	0.0	3.6
	30-44 ani	17.0	15.4	8.0	6.3	9.1	4.5	5.6	6.3	8.1	5.3	4.7	1.7	1.3	1.7	1.5	0.7	0.4	2.4
	45-59 ani	18.4	11.8	9.5	8.4	8.4	6.1	5.8	4.3	4.5	5.7	3.9	3.2	3.0	0.2	1.3	0.5	0.4	4.6
	60+ ani	13.9	13.0	9.2	11.0	7.5	6.6	5.7	6.7	2.0	3.5	6.2	2.1	3.2	2.8	1.6	1.0	1.6	2.4
Etnie	Moldovean/român	16.8	13.0	8.0	7.9	8.1	5.9	4.6	5.6	5.3	6.3	4.5	2.3	2.6	2.5	1.9	0.8	0.9	3.0
	Altă etnie	14.8	13.6	12.4	8.8	6.1	6.2	9.4	4.9	5.1	0.8	6.0	2.8	1.2	1.6	1.7	0.7	0.0	3.9
Studii	Preuniversitare	18.1	13.6	10.5	8.5	6.4	5.8	4.6	4.1	4.9	4.6	4.4	2.6	2.6	2.6	1.5	0.4	0.9	3.9
	Superioare	13.4	12.3	5.5	7.2	10.4	6.2	7.2	8.3	5.7	6.6	5.6	2.1	1.8	1.8	2.5	1.5	0.3	1.6
Statut socio-economic	Sub pragul sărăciei	17.9	11.1	11.4	10.5	6.6	6.7	6.1	4.1	3.5	5.1	3.5	2.3	1.5	3.8	0.9	0.2	1.1	3.7
	Sub nivelul mediu	16.2	16.0	10.3	7.6	7.6	4.9	5.3	4.0	6.0	2.5	7.4	1.8	3.6	1.0	1.5	0.6	0.5	3.2
	Nivel mediu	16.0	12.4	4.5	6.2	10.9	7.6	5.5	7.5	5.2	5.7	3.5	3.6	3.1	2.9	1.7	0.7	0.4	2.6
	Peste nivelul mediu	17.8	18.0	9.3	4.6	4.3	7.3	4.4	6.8	3.1	11.6	4.4	2.1	0.0	0.0	6.3	0.0	0.0	0.0
	Nu răspund	14.0	11.2	8.2	8.4	6.5	3.1	5.1	6.9	8.4	7.1	5.2	2.1	1.8	1.9	2.7	2.4	0.9	4.1

Ce credeți că ar trebui întreprins pentru a îmbunătăți situația social-economică din țara noastră? Opțiunea3 %, N=1100

		Combaterea corupției	Crearea mai multor locuri de muncă pentru tineri, inclusiv acordarea facilităților	Schimbarea conducerii țării	Îmbunătățirea accesului la sănătate	Atragerea mai multor investiții străine	Reducerea impozitelor pentru întreprinderile mici și mijlocii (IMM)	Dezvoltarea întreprinderilor industriale	Sprrijinirea micului întreprinzător în mediul agrar	Combaterea criminalității din țară	Reducerea birocrăției	Îmbunătățirea mecanismului de funcționare a legilor	Îmbunătățirea activității organelor puterii de stat	Asigurarea protecției proprietății cetățenilor	Mărirea rolului statului în dirijarea economiei	Oferirea mai multor înlesniri sectorului privat	Promovarea energiei regenerabile și a politicilor ecologice	Alteceva, specificați	Lipsă răspuns
Total		11.5	11.2	8.1	7.7	6.6	6.3	6.1	5.9	4.3	4.2	4.1	3.0	2.9	2.4	2.2	1.8	0.9	10.8
Sex	Bărbați	10.8	10.5	7.5	5.8	6.1	7.0	7.4	6.3	3.7	3.9	4.5	4.0	2.4	2.4	2.2	1.8	1.2	12.5
	Femei	12.2	11.7	8.6	9.3	7.1	5.7	5.0	5.5	4.8	4.5	3.6	2.1	3.3	2.5	2.3	1.8	0.5	9.5
Mediu	Urban	10.6	9.2	7.8	6.7	6.8	7.4	8.0	6.0	3.9	4.6	5.4	3.8	3.4	3.7	1.7	2.1	1.3	7.6
	Rural	12.3	12.8	8.4	8.5	6.5	5.4	4.4	5.8	4.7	3.9	2.9	2.3	2.5	1.3	2.7	1.5	0.5	13.6
Vârsta	18-29 ani	12.1	10.0	10.5	4.6	9.6	7.4	4.0	6.1	4.0	2.0	6.8	3.5	3.6	3.3	2.1	1.7	0.0	8.7
	30-44 ani	10.4	14.4	7.2	7.8	8.2	11.0	3.7	6.7	3.6	2.2	3.8	2.6	3.9	1.6	2.9	1.3	1.0	7.7
	45-59 ani	9.7	8.2	8.2	8.5	6.5	3.8	7.9	5.9	5.6	6.7	3.3	3.5	1.4	2.6	1.7	2.4	1.0	13.1
	60+ ani	13.9	11.4	7.5	8.4	3.9	3.8	7.7	5.0	4.0	5.2	3.5	2.6	2.9	2.6	2.2	1.7	1.0	12.7
Etnie	Moldovean/român	11.5	11.0	7.5	7.4	7.8	6.3	5.7	5.6	4.0	4.2	4.8	3.1	2.9	2.9	1.9	1.7	0.7	11.0
	Altă etnie	11.8	12.1	10.6	8.8	1.7	6.4	7.6	7.2	5.7	4.5	0.8	2.2	2.7	0.5	3.6	2.2	1.5	10.1
Studii	Preuniversitare	11.1	11.6	10.5	8.3	4.4	5.9	5.5	5.3	4.4	2.7	3.5	3.3	3.6	2.2	2.0	1.7	1.0	13.0
	Superioare	12.6	10.3	3.3	6.4	11.2	7.3	6.9	7.1	4.0	7.3	5.1	2.3	1.4	2.8	2.8	1.8	0.5	6.9
Statut socio-economic	Sub pragul sărăciei	12.6	11.9	9.7	11.0	2.2	5.7	4.6	5.8	4.3	4.3	3.0	2.1	3.1	1.8	1.7	3.3	0.7	12.2
	Sub nivelul mediu	11.4	12.8	10.3	7.7	6.6	5.4	8.5	5.2	3.4	3.2	3.0	2.4	3.5	2.0	2.4	0.6	1.0	10.6
	Nivel mediu	10.8	10.5	6.6	6.8	6.7	7.9	3.5	7.1	5.9	6.3	5.0	3.5	3.9	2.7	3.6	0.8	0.4	8.0
	Peste nivelul mediu	14.7	5.1	3.6	0.0	20.1	10.2	10.1	3.7	3.0	4.3	8.5	5.4	0.0	3.1	1.7	4.8	1.7	0.0
	Nu răspund	10.3	10.3	5.2	5.3	10.1	5.4	7.3	6.2	3.6	2.5	4.9	4.0	1.0	3.6	1.1	1.2	1.2	16.8

În opinia dvs., care sunt cele mai importante 3 probleme ce trebuie rezolvate în Republica Moldova? Opțiunea1 %, N=1100

		Ridicarea nivelului de trai	Asigurarea păcii și înțelegerea între oameni	Dezvoltarea economiei	Lupta împotriva corupției	Îmbunătățirea situației în învățământ, știință, cultură	Restabilirea integrității teritoriale a țării, soluționarea problemei transnistrene	Întărirea ordinii în țară	Asigurarea unei justiții independente	Dezvoltarea relațiilor de colaborare cu organizațiile internaționale	Asigurarea dezvoltării spirituale a oamenilor	Alteceva, specificați	Nu știu
Total		17.2	16.2	15.8	15.5	8.5	7.9	7.8	4.6	2.8	2.4	0.5	0.8
Sex	Bărbați	16.6	12.6	19.6	15.6	6.5	10.2	6.8	6.0	2.8	2.0	0.4	0.9
	Femei	17.6	19.4	12.5	15.4	10.2	5.9	8.7	3.4	2.9	2.7	0.6	0.7
Mediu	Urban	14.7	13.8	18.2	15.5	8.9	8.5	7.4	5.8	3.1	3.2	0.3	0.6
	Rural	19.1	18.2	13.8	15.5	8.2	7.4	8.3	3.6	2.6	1.7	0.7	0.9
Vârsta	18-29 ani	12.2	18.5	17.7	13.6	13.7	9.2	6.2	2.3	4.8	1.8	0.0	0.0
	30-44 ani	16.2	11.6	21.0	16.3	9.6	4.1	6.5	6.4	4.1	2.7	0.0	1.5
	45-59 ani	18.3	17.4	13.7	15.5	4.9	11.4	9.0	4.5	2.2	1.7	0.8	0.6
	60+ ani	19.7	18.0	12.1	15.7	7.9	7.8	8.9	4.2	1.3	2.9	1.0	0.5
Etnie	Moldovean/român	17.1	16.0	14.9	16.0	8.8	7.9	7.8	5.0	3.0	2.3	0.5	0.7
	Altă etnie	17.4	17.0	20.0	13.1	7.3	7.9	8.1	2.9	2.1	2.8	0.6	0.8
Studii	Preuniversitare	17.8	18.6	14.9	14.5	7.3	8.4	9.2	3.7	2.0	1.9	0.7	1.0
	Superioare	15.9	11.4	17.4	17.7	11.0	6.9	5.1	6.4	4.5	3.3	0.2	0.2
Statut socio-economic	Sub pragul sărăciei	17.5	22.7	11.5	15.9	4.3	7.5	11.1	2.9	1.3	2.9	1.0	1.4
	Sub nivelul mediu	18.5	15.2	16.9	14.3	9.3	9.1	8.1	3.7	2.7	1.6	0.6	0.0
	Nivel mediu	17.6	12.9	19.0	16.0	9.0	7.1	4.2	7.7	4.5	2.0	0.0	0.0
	Peste nivelul mediu	10.3	10.2	24.4	18.7	11.8	5.2	6.8	6.8	4.4	1.4	0.0	0.0
	Nu răspund	16.1	12.4	14.3	14.7	13.4	9.0	7.2	3.9	2.8	3.5	0.4	2.3

În opinia dvs., care sunt cele mai importante 3 probleme ce trebuie rezolvate în Republica Moldova? Opțiunea2 %, N=1100

		Ridicarea nivelului de trai	Lupta împotriva corupției	Dezvoltarea economiei	Asigurarea păcii și înțelegerea între oameni	Întărirea ordinii în țară	Îmbunătățirea situației în învățământ, știință, cultură	Asigurarea unei justiții independente	Restabilirea integrității teritoriale a țării, soluționarea problemei transnistrene	Asigurarea dezvoltării spirituale a oamenilor	Dezvoltarea relațiilor de colaborare cu organizațiile internaționale	Alteceva, specificați	Lipsă răspuns
Total		19.7	16.7	16.6	11.4	9.2	6.8	6.5	4.7	3.1	2.7	0.3	2.3
Sex	Bărbați	18.8	18.4	17.3	7.8	8.1	5.8	8.4	5.9	3.1	3.3	0.7	2.4
	Femei	20.2	15.2	16.0	14.5	10.2	7.7	4.9	3.8	3.1	2.2	0.0	2.2
Mediu	Urban	21.3	16.3	16.0	11.8	8.1	7.1	8.0	3.9	3.5	1.8	0.3	1.9
	Rural	18.0	17.0	17.1	11.1	10.2	6.6	5.3	5.5	2.8	3.4	0.3	2.7
Vârstă	18-29 ani	19.1	20.8	18.6	10.3	7.8	9.8	4.5	3.4	3.3	2.4	0.0	0.0
	30-44 ani	20.2	15.1	12.4	10.8	10.9	8.9	6.9	3.8	4.4	2.5	0.4	3.7
	45-59 ani	21.1	16.1	17.1	11.3	9.7	5.7	8.0	3.2	2.3	3.0	0.5	2.0
	60+ ani	17.9	16.5	18.7	12.6	8.1	4.4	6.0	7.5	2.7	2.8	0.2	2.6
Etnie	Moldovean/român	19.1	17.4	16.2	11.1	9.0	7.5	6.3	4.9	3.0	2.8	0.3	2.4
	Altă etnie	21.4	13.9	18.1	12.9	10.2	3.7	7.6	4.0	3.8	2.0	0.3	2.1
Studii	Preuniversitare	21.4	16.4	16.1	12.9	10.1	5.6	5.0	4.3	2.9	2.3	0.3	2.7
	Superioare	15.9	17.0	17.7	8.4	7.5	9.4	9.5	5.7	3.6	3.5	0.3	1.5
Statut socio-economic	Sub pragul sărăciei	21.6	12.7	16.6	12.7	13.2	5.3	4.4	5.1	2.9	3.0	0.0	2.5
	Sub nivelul mediu	19.8	17.9	16.4	13.8	6.6	5.2	10.1	4.0	1.8	2.8	0.8	0.8
	Nivel mediu	17.9	16.2	17.9	10.2	10.1	9.8	4.3	6.4	3.1	3.0	0.4	0.7
	Peste nivelul mediu	19.0	21.0	17.2	4.4	6.6	10.0	8.2	3.3	8.2	2.1	0.0	0.0
	Nu răspund	17.5	21.6	14.7	9.4	5.6	6.7	7.3	3.5	4.1	1.6	0.0	8.0

În opinia dvs., care sunt cele mai importante 3 probleme ce trebuie rezolvate în Republica Moldova? Opțiunea 3 %, N=1100

		Dezvoltarea economiei	Ridicarea nivelului de trai	Lupta împotriva corupției	Asigurarea păcii și înțelegerea între oameni	Întărirea ordinii în țară	Îmbunătățirea situației în învățământ, știință, cultură	Asigurarea unei justiții independente	Restabilirea integrității teritoriale a țării, soluționarea problemei transnistrene	Asigurarea dezvoltării spirituale a oamenilor	Dezvoltarea relațiilor de colaborare cu organizațiile internaționale	Alteva, specificați	Lipsă răspuns
Total		15.7	13.7	13.2	11.0	9.8	8.8	5.3	4.5	4.5	4.0	0.7	8.8
Sex	Bărbați	16.4	13.1	12.5	11.1	9.3	7.4	6.7	4.3	3.7	4.8	1.0	9.7
	Femei	15.1	14.3	13.7	10.9	10.3	9.9	4.2	4.7	5.1	3.3	0.4	8.1
Mediu	Urban	17.7	12.1	13.3	10.4	9.7	9.4	6.4	4.4	5.2	4.2	1.1	6.1
	Rural	14.0	15.1	13.0	11.5	10.0	8.2	4.4	4.6	3.9	3.9	0.3	11.1
Vârstă	18-29 ani	20.3	17.0	15.9	8.0	7.4	8.9	5.7	4.2	2.4	4.3	0.7	5.2
	30-44 ani	16.2	11.4	12.3	10.2	9.4	11.5	5.5	4.9	2.9	4.5	0.7	10.5
	45-59 ani	16.5	12.7	12.5	12.9	7.9	8.8	5.3	3.7	7.6	2.8	0.5	8.8
	60+ ani	12.1	15.1	13.1	11.6	13.0	6.2	5.1	5.0	4.4	4.4	0.9	9.1
Etnie	Moldovean/român	16.0	13.8	13.7	11.5	8.0	8.6	5.7	4.6	3.9	4.2	0.6	9.4
	Altă etnie	13.7	13.5	10.9	8.9	17.7	9.6	3.8	4.4	7.0	3.1	1.2	6.2
Studii	Preuniversitare	15.5	14.1	13.5	10.9	9.6	7.7	4.3	5.1	4.9	3.4	0.7	10.3
	Superioare	15.6	13.1	12.7	10.8	10.3	11.0	7.5	3.3	3.8	5.3	0.8	5.8
Statut socio-economic	Sub pragul sărăciei	12.3	14.3	14.4	12.5	11.1	7.7	2.8	4.9	4.8	4.7	0.3	10.2
	Sub nivelul mediu	16.1	13.5	13.5	11.0	12.7	7.9	3.7	5.0	5.4	3.1	0.2	7.9
	Nivel mediu	17.9	13.2	12.2	12.5	8.6	11.4	5.3	4.9	4.2	3.0	0.7	6.1
	Peste nivelul mediu	23.2	13.1	13.2	6.1	3.0	14.6	16.6	3.2	2.6	2.7	1.7	0.0
	Nu răspund	15.1	14.3	11.8	7.5	7.1	5.9	8.7	3.0	3.6	6.1	1.9	15.0

Cât de mulțumit sunteți în general de felul în care trăiți? %, N=1100

		Deloc mulțumit(ă)	Mai degrabă nemulțumit(ă)	Nici mulțumit(ă)/Nici nemulțumit(ă)	Mai degrabă mulțumit(ă)	Foarte mulțumit(ă)	Nu știu	Nu răspund
Total		13.9	16.1	30.4	35.4	3.7	0.4	0.1
Sex	Bărbați	13.0	15.5	30.5	36.0	4.5	0.4	0.1
	Femei	14.6	16.6	30.4	34.9	3.0	0.5	0.0
Mediu	Urban	11.8	19.2	27.6	36.3	4.6	0.5	0.0
	Rural	15.7	13.4	32.9	34.6	3.0	0.3	0.1
Vârstă	18-29 ani	7.3	9.2	32.5	45.2	5.8	0.0	0.0
	30-44 ani	10.3	13.1	35.1	35.7	5.1	0.7	0.0
	45-59 ani	18.7	18.8	29.2	29.2	3.1	0.7	0.3
	60+ ani	16.4	20.0	26.3	35.2	1.9	0.2	0.0
Etnie	Moldovean/român	12.5	13.7	30.7	38.8	3.7	0.5	0.1
	Altă etnie	19.8	26.5	29.2	20.6	3.7	0.2	0.0
Studii	Preuniversitare	16.5	17.6	32.2	30.0	2.9	0.7	0.1
	Superioare	8.5	13.2	27.0	46.0	5.3	0.0	0.0
Statut socio-economic	Sub pragul sărăciei	25.9	18.6	26.0	25.9	3.2	0.2	0.2
	Sub nivelul mediu	11.3	18.3	34.1	32.5	2.8	1.0	0.0
	Nivel mediu	5.5	14.6	31.7	43.9	4.3	0.0	0.0
	Peste nivelul mediu	5.2	5.2	21.6	61.9	6.1	0.0	0.0
	Nu răspund	11.2	14.0	34.2	35.5	4.3	0.8	0.0

Cât de mulțumit sunteți de...

Asistența medicală

%, N=1100

		4- Deloc mulțumit(ă)	3	2	1- Foarte mulțumit(ă)	Nu se aplică	Nu știu	Nu răspund
Total		18.1	31.9	37.3	10.0	0.2	2.4	0.1
Sex	Bărbați	17.9	30.9	37.8	9.3	0.1	4.0	0.0
	Femei	18.3	32.8	36.6	10.5	0.4	1.1	0.3
Mediu	Urban	19.2	30.5	37.0	10.4	0.5	2.2	0.2
	Rural	17.2	33.2	37.2	9.6	0.0	2.7	0.1
Vârstă	18-29 ani	13.2	34.0	38.5	10.6	1.3	1.8	0.6
	30-44 ani	23.0	31.8	32.4	8.8	0.0	3.8	0.2
	45-59 ani	16.2	34.1	34.4	12.5	0.0	2.8	0.0
	60+ ani	17.9	29.3	42.8	8.6	0.2	1.2	0.0
Etnie	Moldovean/român	17.4	33.1	36.6	10.3	0.3	2.1	0.2
	Altă etnie	21.5	26.8	39.6	8.3	0.0	3.8	0.0
Studii	Preuniversitare	18.8	32.0	36.5	10.2	0.0	2.4	0.1
	Superioare	16.4	31.8	38.7	9.6	0.8	2.4	0.3
Statut socio-economic	Sub pragul sărăciei	21.1	31.6	33.8	11.8	0.0	1.5	0.2
	Sub nivelul mediu	17.6	36.6	39.0	5.3	0.0	1.5	0.0
	Nivel mediu	17.2	31.4	38.5	9.8	1.1	2.0	0.0
	Peste nivelul mediu	5.7	29.2	51.2	11.3	0.0	0.9	1.7
	Nu răspund	19.4	26.5	33.3	13.9	0.0	6.9	0.0

Cât de mulțumit sunteți de...

Locuința dvs. (sau locul în care locuiți)

%, N=1100

		4- Deloc mulțumit(ă)	3	2	1- Foarte mulțumit(ă)	Nu se aplică	Nu știu	Nu răspund
Total		5.2	12.6	52.3	28.8	0.2	0.7	0.2
Sex	Bărbați	4.1	12.9	50.2	31.3	0.1	1.1	0.3
	Femei	6.2	12.4	54.0	26.7	0.4	0.3	0.0
Mediu	Urban	5.6	13.0	51.5	29.4	0.5	0.0	0.0
	Rural	4.9	12.3	53.0	28.2	0.0	1.3	0.3
Vârstă	18-29 ani	4.0	14.5	44.7	32.7	1.3	1.8	1.0
	30-44 ani	8.2	12.3	51.2	27.4	0.2	0.7	0.0
	45-59 ani	5.5	12.9	52.7	28.2	0.0	0.7	0.0
	60+ ani	3.0	11.9	56.3	28.6	0.0	0.2	0.0
Etnie	Moldovean/român	5.3	12.1	52.5	28.7	0.3	0.9	0.2
	Altă etnie	5.1	15.0	50.7	29.2	0.0	0.0	0.0
Studii	Preuniversitare	6.4	12.4	53.8	26.1	0.1	1.0	0.2
	Superioare	2.9	13.2	48.9	34.4	0.6	0.0	0.0
Statut socio-economic	Sub pragul sărăciei	7.0	14.9	52.2	25.4	0.0	0.0	0.5
	Sub nivelul mediu	2.9	12.3	59.2	25.0	0.0	0.6	0.0
	Nivel mediu	4.0	9.4	51.2	32.8	0.9	1.7	0.0
	Peste nivelul mediu	8.6	16.5	37.7	37.2	0.0	0.0	0.0
	Nu răspund	6.1	12.3	48.0	32.5	0.3	0.8	0.0

Cât de mulțumit sunteți de...

Transportul public

%, N=1100

		4- Deloc mulțumit(ă)	3	2	1- Foarte mulțumit(ă)	Nu se aplică	Nu știu	Nu răspund
Total		11.5	19.3	46.6	14.0	2.4	5.3	0.9
Sex	Bărbați	12.1	17.5	44.7	16.3	3.0	5.3	1.1
	Femei	11.0	20.9	48.1	12.0	1.9	5.3	0.8
Mediu	Urban	9.6	19.6	47.2	16.0	2.5	4.7	0.4
	Rural	13.1	19.1	45.9	12.3	2.4	5.8	1.4
Vârstă	18-29 ani	14.4	25.8	39.7	12.9	3.5	3.7	0.0
	30-44 ani	15.0	20.0	45.6	10.2	2.6	5.2	1.4
	45-59 ani	9.2	21.2	47.6	13.9	1.6	5.8	0.7
	60+ ani	8.9	14.0	49.7	18.0	2.4	5.8	1.2
Etnie	Moldovean/român	12.2	19.1	46.3	13.1	2.8	5.8	0.7
	Altă etnie	8.5	20.2	47.2	18.1	0.7	3.3	2.0
Studii	Preuniversitare	13.1	19.8	45.5	13.5	1.8	4.9	1.4
	Superioare	8.4	18.5	48.4	15.2	3.8	5.7	0.0
Statut socio-economic	Sub pragul sărăciei	15.4	16.2	43.0	17.5	1.7	4.7	1.5
	Sub nivelul mediu	9.1	24.3	49.4	10.1	1.4	5.7	0.0
	Nivel mediu	8.9	23.0	46.6	10.6	5.3	4.3	1.3
	Peste nivelul mediu	8.4	21.9	48.8	13.5	1.5	4.8	1.1
	Nu răspund	13.2	10.0	47.7	19.4	1.5	7.3	0.9

Cât de mulțumit sunteți de...

Educația pe care o primesc copiii la școală

%, N=1100

		4- Deloc mulțumit(ă)	3	2	1- Foarte mulțumit(ă)	Nu se aplică	Nu știu	Nu răspund
Total		11.8	19.8	36.5	10.1	11.7	8.6	1.5
Sex	Bărbați	13.3	20.5	32.3	9.9	12.6	10.6	0.8
	Femei	10.5	19.2	40.4	10.2	10.8	6.8	2.1
Mediu	Urban	13.8	18.1	35.0	9.8	15.1	6.4	1.8
	Rural	10.1	21.3	37.8	10.3	8.7	10.5	1.3
Vârstă	18-29 ani	12.0	20.3	38.4	10.4	14.6	3.7	0.6
	30-44 ani	13.3	18.1	45.7	11.7	7.3	3.2	0.7
	45-59 ani	11.1	21.2	37.7	10.3	9.0	9.8	0.9
	60+ ani	11.0	20.0	26.5	8.3	16.2	14.8	3.2
Etnie	Moldovean/român	11.2	20.1	37.7	10.5	10.4	8.9	1.2
	Altă etnie	14.3	18.5	32.3	8.0	17.0	7.1	2.8
Studii	Preuniversitare	11.7	18.7	35.5	10.6	12.7	9.2	1.6
	Superioare	12.1	22.2	38.9	8.9	9.6	6.9	1.4
Statut socio-economic	Sub pragul sărăciei	12.9	18.1	30.8	11.3	12.3	12.8	1.8
	Sub nivelul mediu	12.2	21.4	38.6	7.1	10.5	8.5	1.7
	Nivel mediu	7.4	22.1	46.1	8.1	12.6	2.8	0.9
	Peste nivelul mediu	8.7	23.6	30.7	20.6	11.9	4.5	0.0
	Nu răspund	17.1	15.5	32.0	11.5	10.7	10.9	2.3

Cât de mulțumit sunteți de...

Serviciul dvs.

%, N=1100

		4- Deloc mulțumit(ă)	3	2	1- Foarte mulțumit(ă)	Nu se aplică	Nu știu	Nu răspund
Total		10.2	9.3	29.1	11.0	31.8	5.8	2.8
Sex	Bărbați	10.9	10.6	29.9	13.8	27.1	4.2	3.5
	Femei	9.6	8.2	28.2	8.6	36.0	7.2	2.2
Mediu	Urban	8.9	9.4	30.9	13.0	30.8	3.9	3.1
	Rural	11.4	9.2	27.5	9.3	32.7	7.4	2.5
Vârstă	18-29 ani	11.1	6.1	31.1	10.2	30.0	4.6	6.9
	30-44 ani	12.3	8.0	40.0	14.4	19.9	4.2	1.2
	45-59 ani	12.4	13.8	31.3	14.9	20.8	4.1	2.7
	60+ ani	6.3	8.4	16.6	5.3	52.0	9.2	2.2
Etnie	Moldovean/român	10.0	9.4	28.6	11.4	31.5	6.1	3.0
	Altă etnie	11.3	8.7	30.8	9.5	32.8	4.8	2.1
Studii	Preuniversitare	12.2	9.6	24.8	8.9	35.1	6.2	3.2
	Superioare	5.8	8.8	37.6	15.4	25.3	5.0	2.1
Statut socio-economic	Sub pragul sărăciei	15.5	7.2	14.3	4.0	45.8	8.2	5.0
	Sub nivelul mediu	8.3	13.3	29.0	6.8	34.8	7.1	0.7
	Nivel mediu	3.9	9.2	45.4	18.8	19.5	1.7	1.5
	Peste nivelul mediu	4.2	12.7	43.8	28.8	7.4	1.4	1.7
	Nu răspund	15.4	5.5	26.6	12.7	28.1	7.0	4.7

Cât de mulțumit sunteți de...

Banii pe care îi aveți

%, N=1100

		4- Deloc mulțumit(ă)	3	2	1- Foarte mulțumit(ă)	Nu se aplică	Nu știu	Nu răspund
Total		33.2	29.2	30.5	5.7	0.2	0.8	0.4
Sex	Bărbați	27.5	30.4	34.7	6.1	0.2	0.9	0.2
	Femei	38.4	28.1	26.7	5.3	0.3	0.7	0.5
Mediu	Urban	32.2	24.4	33.9	7.9	0.5	0.8	0.3
	Rural	34.2	33.3	27.4	3.8	0.0	0.8	0.5
Vârstă	18-29 ani	19.7	29.5	41.1	4.8	1.1	2.2	1.6
	30-44 ani	27.9	29.4	35.1	6.6	0.2	0.3	0.5
	45-59 ani	36.1	28.7	28.2	5.8	0.0	1.2	0.0
	60+ ani	42.6	29.2	22.8	5.2	0.0	0.2	0.0
Etnie	Moldovean/român	30.0	30.5	31.6	6.3	0.2	0.9	0.5
	Altă etnie	47.6	23.3	25.2	3.1	0.4	0.4	0.0
Studii	Preuniversitare	37.4	30.6	26.6	4.3	0.2	0.5	0.4
	Superioare	24.5	26.5	38.3	8.6	0.3	1.4	0.4
Statut socio-economic	Sub pragul sărăciei	50.8	25.8	17.9	4.9	0.2	0.4	0.0
	Sub nivelul mediu	31.6	37.2	27.8	2.2	0.0	0.6	0.6
	Nivel mediu	17.3	28.7	45.1	7.0	0.4	1.1	0.4
	Peste nivelul mediu	11.9	15.4	56.2	16.5	0.0	0.0	0.0
	Nu răspund	35.3	28.0	26.7	7.0	0.5	1.6	0.9

Cât de mulțumit sunteți de...

Viața politică din țară

%, N=1100

		4- Deloc mulțumit(ă)	3	2	1- Foarte mulțumit(ă)	Nu se aplică	Nu știu	Nu răspund
Total		45.4	25.3	18.0	2.8	0.1	6.9	1.5
Sex	Bărbați	44.9	25.1	18.2	3.6	0.3	6.3	1.6
	Femei	45.8	25.4	17.8	2.2	0.0	7.3	1.5
Mediu	Urban	44.3	26.2	18.2	3.5	0.0	6.6	1.2
	Rural	46.4	24.5	17.8	2.2	0.2	7.1	1.8
Vârstă	18-29 ani	33.5	29.4	21.7	3.4	0.8	10.5	0.7
	30-44 ani	47.7	25.2	16.9	2.2	0.0	6.6	1.4
	45-59 ani	46.9	23.6	19.3	2.5	0.0	5.6	2.1
	60+ ani	47.9	24.6	16.1	3.4	0.0	6.3	1.7
Etnie	Moldovean/român	41.7	26.5	20.4	2.7	0.2	6.7	1.8
	Altă etnie	61.5	19.9	7.6	3.4	0.0	7.3	0.3
Studii	Preuniversitare	48.9	23.8	15.4	2.4	0.2	7.6	1.7
	Superioare	37.5	28.5	23.5	3.7	0.0	5.5	1.3
Statut socio-economic	Sub pragul sărăciei	55.0	23.1	10.3	2.2	0.0	6.7	2.7
	Sub nivelul mediu	47.5	28.0	17.5	2.1	0.5	3.8	0.6
	Nivel mediu	34.2	31.7	23.2	2.2	0.0	8.0	0.7
	Peste nivelul mediu	26.6	17.9	39.1	6.7	0.0	7.8	1.9
	Nu răspund	47.3	17.9	17.6	4.9	0.0	10.2	2.1

Cât de mulțumit sunteți de...
Curățenia și îngrijirea localității
 %, N=1100

		4- Deloc mulțumit(ă)	3	2	1- Foarte mulțumit(ă)	Nu se aplică	Nu știu	Nu răspund
Total		12.1	24.9	45.9	16.4	0.1	0.5	0.1
Sex	Bărbați	12.8	25.3	42.9	18.7	0.0	0.3	0.0
	Femei	11.6	24.5	48.4	14.4	0.2	0.7	0.2
Mediu	Urban	13.4	26.3	43.8	15.9	0.2	0.2	0.2
	Rural	11.0	23.7	47.7	16.9	0.0	0.7	0.0
Vârsta	18-29 ani	9.6	28.0	42.3	19.5	0.6	0.0	0.0
	30-44 ani	13.3	25.9	45.9	14.6	0.0	0.3	0.0
	45-59 ani	10.8	20.4	49.4	19.2	0.0	0.2	0.0
	60+ ani	13.4	26.1	44.8	14.2	0.0	1.2	0.3
Etnie	Moldovean/român	11.7	25.7	45.1	16.8	0.1	0.5	0.1
	Altă etnie	14.2	21.4	49.4	14.7	0.0	0.3	0.0
Studii	Preuniversitare	12.3	23.4	46.9	16.8	0.0	0.4	0.2
	Superioare	11.9	27.6	44.0	15.6	0.3	0.6	0.0
Statut socio-economic	Sub pragul sărăciei	15.4	20.4	45.7	17.2	0.0	1.0	0.3
	Sub nivelul mediu	8.1	28.2	50.0	13.4	0.0	0.3	0.0
	Nivel mediu	10.3	27.4	47.9	14.0	0.4	0.0	0.0
	Peste nivelul mediu	13.4	37.9	32.0	16.7	0.0	0.0	0.0
	Nu răspund	15.0	19.1	41.4	23.7	0.0	0.8	0.0

În ce măsură sunteți mulțumit(ă) de ceea ce face conducerea țării în următoarele domenii?

Asigurarea cu locuri de trai

%, N=1100

		4- Deloc mulțumit(ă)	3	2	1- Foarte mulțumit(ă)	Nu știu	Nu răspund
Total		30.9	26.8	23.4	5.0	12.8	1.1
Sex	Bărbați	32.2	25.1	24.6	4.9	12.3	0.9
	Femei	29.6	28.3	22.5	5.1	13.2	1.3
Mediu	Urban	34.2	24.9	23.7	4.4	11.7	1.1
	Rural	28.0	28.5	23.2	5.5	13.7	1.1
Vârsta	18-29 ani	30.0	30.3	20.9	6.3	11.1	1.4
	30-44 ani	34.8	25.4	24.0	3.5	11.6	0.7
	45-59 ani	28.5	31.1	24.0	5.9	8.7	1.8
	60+ ani	29.8	22.8	23.8	4.9	17.9	0.8
Etnie	Moldovean/român	29.6	28.1	23.6	5.5	11.9	1.3
	Altă etnie	36.5	21.0	22.9	2.6	16.5	0.5
Studii	Preuniversitare	31.5	26.7	22.2	6.0	13.1	0.5
	Superioare	29.5	27.1	26.1	2.9	12.1	2.3
Statut socio-economic	Sub pragul sărăciei	27.7	25.8	23.4	8.8	13.7	0.6
	Sub nivelul mediu	29.4	27.1	25.4	2.5	14.7	0.9
	Nivel mediu	32.3	32.7	19.4	2.3	11.1	2.2
	Peste nivelul mediu	34.1	22.6	31.3	2.7	9.3	0.0
	Nu răspund	36.1	20.6	23.4	6.8	11.8	1.3

În ce măsură sunteți mulțumit(ă) de ceea ce face conducerea țării în următoarele domenii?

Asistența medicală

%, N=1100

		4- Deloc mulțumit(ă)	3	2	1- Foarte mulțumit(ă)	Nu știu	Nu răspund
Total		19.0	31.8	38.9	7.8	2.1	0.4
Sex	Bărbați	18.7	30.4	39.5	7.4	3.4	0.6
	Femei	19.2	33.0	38.4	8.1	1.0	0.3
Mediu	Urban	19.7	31.0	39.9	7.1	1.9	0.4
	Rural	18.3	32.5	38.0	8.4	2.3	0.5
Vârstă	18-29 ani	13.5	42.5	32.4	10.0	0.0	1.6
	30-44 ani	21.6	30.4	35.9	6.3	5.1	0.7
	45-59 ani	20.4	30.9	38.8	8.1	1.8	0.0
	60+ ani	18.2	28.4	44.9	7.7	0.8	0.0
Etnie	Moldovean/român	18.7	32.5	38.0	8.3	2.1	0.4
	Altă etnie	19.9	28.9	42.8	5.7	2.2	0.5
Studii	Preuniversitare	19.8	32.3	36.9	8.2	2.6	0.2
	Superioare	17.3	30.5	43.0	7.1	1.2	0.9
Statut socio-economic	Sub pragul sărăciei	22.7	32.1	33.5	10.2	1.5	0.0
	Sub nivelul mediu	20.8	31.8	38.0	6.6	1.9	0.9
	Nivel mediu	16.3	32.2	44.2	4.0	2.9	0.4
	Peste nivelul mediu	8.3	40.3	39.4	11.1	0.9	0.0
	Nu răspund	16.8	27.4	42.4	9.7	3.0	0.7

În ce măsură sunteți mulțumit(ă) de ceea ce face conducerea țării în următoarele domenii?

Combaterea corupției

%, N=1100

		4- Deloc mulțumit(ă)	3	2	1- Foarte mulțumit(ă)	Nu știu	Nu răspund
Total		51.6	28.3	10.6	1.9	7.1	0.5
Sex	Bărbați	55.0	25.3	11.7	2.4	4.9	0.7
	Femei	48.4	30.9	9.8	1.5	9.0	0.4
Mediu	Urban	52.9	27.2	10.8	2.8	6.0	0.3
	Rural	50.4	29.2	10.5	1.2	8.0	0.7
Vârstă	18-29 ani	37.0	40.3	11.5	3.8	5.6	1.8
	30-44 ani	50.9	26.3	12.9	1.3	7.9	0.7
	45-59 ani	50.6	31.5	9.3	2.2	6.2	0.2
	60+ ani	60.3	21.4	9.2	1.3	7.8	0.0
Etnie	Moldovean/român	49.2	30.3	10.9	2.2	6.9	0.5
	Altă etnie	61.6	19.4	9.7	0.9	7.9	0.5
Studii	Preuniversitare	52.0	28.8	9.7	1.7	7.4	0.4
	Superioare	50.3	27.4	12.6	2.4	6.6	0.7
Statut socio-economic	Sub pragul sărăciei	57.6	24.0	7.5	1.4	9.1	0.4
	Sub nivelul mediu	53.6	28.6	11.1	1.9	3.9	0.9
	Nivel mediu	45.2	33.2	11.4	1.9	8.1	0.2
	Peste nivelul mediu	44.0	36.0	11.5	4.2	4.3	0.0
	Nu răspund	49.2	25.5	14.3	2.1	8.2	0.7

În ce măsură sunteți mulțumit(ă) de ceea ce face conducerea țării în următoarele domenii?

Creșterea economiei țării

%, N=1100

		4- Deloc mulțumit(ă)	3	2	1- Foarte mulțumit(ă)	Nu știu	Nu răspund
Total		40.1	33.8	16.5	2.4	6.9	0.3
Sex	Bărbați	44.4	30.9	16.0	2.2	6.3	0.2
	Femei	36.7	36.2	16.9	2.5	7.4	0.3
Mediu	Urban	41.4	32.7	17.9	2.0	5.8	0.2
	Rural	39.1	34.7	15.3	2.7	7.9	0.3
Vârsta	18-29 ani	26.7	46.2	23.5	0.5	3.1	0.0
	30-44 ani	39.7	31.7	15.4	4.3	8.2	0.7
	45-59 ani	44.7	34.1	14.2	1.8	5.2	0.0
	60+ ani	43.5	29.2	15.7	2.2	9.1	0.3
Etnie	Moldovean/român	36.9	35.2	18.5	2.6	6.6	0.2
	Altă etnie	54.8	27.7	7.6	1.2	8.2	0.5
Studii	Preuniversitare	42.2	34.0	13.3	2.1	8.3	0.1
	Superioare	36.1	33.4	22.9	2.9	4.1	0.6
Statut socio-economic	Sub pragul sărăciei	45.7	31.8	12.7	1.3	8.2	0.3
	Sub nivelul mediu	43.2	34.8	12.5	1.6	7.6	0.3
	Nivel mediu	31.7	37.2	20.3	3.3	7.5	0.0
	Peste nivelul mediu	32.0	40.9	22.3	4.8	0.0	0.0
	Nu răspund	40.4	28.2	22.3	3.4	5.0	0.7

În ce măsură sunteți mulțumit(ă) de ceea ce face conducerea țării în următoarele domenii?

Digitalizarea serviciilor publice

%, N=1100

		4- Deloc mulțumit(ă)	3	2	1- Foarte mulțumit(ă)	Nu știu	Nu răspund
Total		12.7	18.6	44.0	10.9	11.9	1.9
Sex	Bărbați	14.5	16.2	45.4	11.6	10.1	2.2
	Femei	11.2	20.6	42.8	10.3	13.5	1.6
Mediu	Urban	14.1	18.9	43.6	12.0	10.6	0.8
	Rural	11.5	18.3	44.3	10.0	13.1	2.8
Vârsta	18-29 ani	8.9	22.3	46.4	14.6	4.9	2.9
	30-44 ani	13.5	14.5	50.1	12.5	7.4	2.0
	45-59 ani	11.9	22.2	41.7	13.0	10.8	0.4
	60+ ani	14.6	17.4	39.3	6.0	20.3	2.4
Etnie	Moldovean/român	11.5	18.4	45.3	11.9	11.0	1.9
	Altă etnie	17.9	19.2	38.8	6.4	15.9	1.8
Studii	Preuniversitare	14.7	18.2	42.5	7.9	14.8	1.9
	Superioare	8.8	19.4	46.7	17.1	6.2	1.8
Statut socio-economic	Sub pragul sărăciei	18.0	17.3	33.7	8.3	19.9	2.8
	Sub nivelul mediu	13.0	21.2	45.9	6.9	10.2	2.8
	Nivel mediu	7.5	16.9	54.4	13.8	6.5	0.9
	Peste nivelul mediu	7.7	22.9	47.2	20.3	1.9	0.0
	Nu răspund	12.0	17.5	43.1	14.9	11.8	0.7

În ce măsură sunteți mulțumit(ă) de ceea ce face conducerea țării în următoarele domenii?

Infrastructura rutieră (drumuri, poduri, străzi etc.)

%, N=1100

		4- Deloc mulțumit(ă)	3	2	1- Foarte mulțumit(ă)	Nu știu	Nu răspund
Total		22.4	28.8	40.4	6.3	1.8	0.3
Sex	Bărbați	26.5	25.7	39.7	6.5	1.0	0.6
	Femei	18.8	31.5	40.8	6.2	2.5	0.2
Mediu	Urban	22.5	29.2	40.7	5.4	2.0	0.2
	Rural	22.3	28.5	39.9	7.1	1.7	0.5
Vârstă	18-29 ani	26.5	37.9	29.7	4.9	0.0	1.0
	30-44 ani	27.9	25.4	38.6	5.7	1.7	0.7
	45-59 ani	21.4	26.5	43.5	7.3	1.3	0.0
	60+ ani	16.3	29.0	44.6	6.8	3.3	0.0
Etnie	Moldovean/român	23.0	28.5	39.7	6.7	1.8	0.3
	Altă etnie	19.9	30.3	42.6	4.7	2.0	0.5
Studii	Preuniversitare	23.4	27.8	39.1	7.7	1.8	0.2
	Superioare	20.0	30.9	43.1	3.6	1.8	0.6
Statut socio-economic	Sub pragul sărăciei	24.2	26.5	36.2	9.8	3.3	0.0
	Sub nivelul mediu	18.1	27.4	46.7	4.8	2.1	0.9
	Nivel mediu	20.3	37.5	38.7	3.0	0.5	0.0
	Peste nivelul mediu	21.7	27.0	49.4	1.9	0.0	0.0
	Nu răspund	29.6	23.0	36.6	8.9	1.2	0.7

În ce măsură sunteți mulțumit(ă) de ceea ce face conducerea țării în următoarele domenii?

Învățământ

%, N=1100

		4- Deloc mulțumit(ă)	3	2	1- Foarte mulțumit(ă)	Nu știu	Nu răspund
Total		16.4	27.2	37.2	7.5	10.3	1.4
Sex	Bărbați	20.3	24.6	34.9	8.0	10.7	1.5
	Femei	13.1	29.5	39.0	7.1	10.0	1.3
Mediu	Urban	19.4	25.4	35.3	7.4	11.5	1.0
	Rural	13.8	28.8	38.8	7.6	9.3	1.7
Vârstă	18-29 ani	11.5	29.0	43.3	11.2	3.4	1.6
	30-44 ani	16.4	28.1	40.5	8.0	5.9	1.1
	45-59 ani	20.0	26.1	39.2	7.0	6.9	0.8
	60+ ani	16.0	26.3	29.7	5.6	20.4	2.0
Etnie	Moldovean/român	14.8	27.5	38.5	8.1	9.6	1.5
	Altă etnie	23.7	25.9	31.4	4.7	13.5	0.8
Studii	Preuniversitare	15.9	27.2	37.2	6.9	11.4	1.4
	Superioare	17.6	27.4	37.2	8.7	7.7	1.4
Statut socio-economic	Sub pragul sărăciei	17.8	26.7	29.7	9.2	14.6	2.0
	Sub nivelul mediu	16.1	31.2	35.5	4.0	11.7	1.5
	Nivel mediu	13.8	25.6	47.6	7.6	4.9	0.5
	Peste nivelul mediu	14.5	31.5	32.2	16.8	5.0	0.0
	Nu răspund	19.1	22.3	40.0	6.3	10.3	2.0

În ce măsură sunteți mulțumit(ă) de ceea ce face conducerea țării în următoarele domenii?

Nivelul de trai al populației

%, N=1100

		4- Deloc mulțumit(ă)	3	2	1- Foarte mulțumit(ă)	Nu știu	Nu răspund
Total		34.6	39.4	21.3	2.0	2.3	0.4
Sex	Bărbați	35.8	38.2	21.3	2.0	2.1	0.6
	Femei	33.5	40.3	21.4	2.0	2.5	0.3
Mediu	Urban	38.6	38.5	17.6	2.6	2.5	0.2
	Rural	31.1	40.1	24.5	1.5	2.1	0.7
Vârstă	18-29 ani	33.0	41.2	21.5	2.7	0.6	1.0
	30-44 ani	30.6	44.1	19.4	1.0	4.2	0.7
	45-59 ani	35.9	41.1	19.5	2.4	0.7	0.4
	60+ ani	37.6	32.9	24.5	2.2	2.8	0.0
Etnie	Moldovean/român	30.7	40.3	23.7	2.3	2.6	0.4
	Altă etnie	51.4	35.5	10.9	0.7	1.0	0.5
Studii	Preuniversitare	36.0	40.4	18.4	2.4	2.4	0.4
	Superioare	31.7	37.3	27.4	1.3	1.7	0.6
Statut socio-economic	Sub pragul sărăciei	37.4	37.2	20.2	3.2	1.7	0.3
	Sub nivelul mediu	36.0	41.8	17.6	1.3	2.4	0.9
	Nivel mediu	28.2	44.5	24.1	0.7	2.5	0.0
	Peste nivelul mediu	40.7	31.1	25.1	3.1	0.0	0.0
	Nu răspund	34.0	34.8	24.2	2.4	3.9	0.7

În ce măsură sunteți mulțumit(ă) de ceea ce face conducerea țării în următoarele domenii?

Politica externă (relații cu alte țări)

%, N=1100

		4- Deloc mulțumit(ă)	3	2	1- Foarte mulțumit(ă)	Nu știu	Nu răspund
Total		24.4	23.8	32.6	9.8	8.8	0.6
Sex	Bărbați	27.3	21.5	31.8	11.7	7.3	0.4
	Femei	21.9	25.8	33.3	8.1	10.2	0.7
Mediu	Urban	28.6	21.1	30.5	11.0	8.4	0.4
	Rural	20.7	26.2	34.5	8.7	9.2	0.7
Vârstă	18-29 ani	16.3	30.5	31.5	12.5	7.9	1.3
	30-44 ani	25.9	19.4	34.6	7.0	12.0	1.1
	45-59 ani	25.6	25.2	31.6	11.0	6.6	0.0
	60+ ani	26.1	23.3	32.0	9.9	8.4	0.3
Etnie	Moldovean/român	20.2	23.7	35.5	11.3	8.7	0.6
	Altă etnie	42.2	24.4	20.3	3.1	9.5	0.5
Studii	Preuniversitare	25.8	26.4	29.3	7.3	10.6	0.6
	Superioare	21.2	18.7	39.3	14.9	5.3	0.6
Statut socio-economic	Sub pragul sărăciei	24.6	27.9	29.1	6.2	11.1	1.1
	Sub nivelul mediu	26.5	27.0	32.3	7.9	6.0	0.3
	Nivel mediu	21.6	23.0	35.0	10.9	9.2	0.3
	Peste nivelul mediu	17.9	15.3	43.0	20.8	3.0	0.0
	Nu răspund	27.0	15.1	32.3	13.9	11.0	0.7

În ce măsură sunteți mulțumit(ă) de ceea ce face conducerea țării în următoarele domenii?

Protecția mediului ambiant

%, N=1100

		4- Deloc mulțumit(ă)	3	2	1- Foarte mulțumit(ă)	Nu știu	Nu răspund
Total		21.6	35.4	28.7	3.8	10.2	0.3
Sex	Bărbați	23.7	32.8	30.2	3.8	9.3	0.2
	Femei	19.7	37.9	27.3	3.8	10.9	0.4
Mediu	Urban	23.3	35.6	27.7	3.7	9.4	0.3
	Rural	20.1	35.5	29.5	3.8	10.8	0.3
Vârsta	18-29 ani	17.0	38.6	33.2	4.7	6.5	0.0
	30-44 ani	20.2	33.6	30.1	4.4	11.0	0.7
	45-59 ani	25.5	36.2	25.6	3.8	8.9	0.0
	60+ ani	22.0	35.2	27.5	2.7	12.2	0.4
Etnie	Moldovean/român	19.1	35.7	31.1	4.0	9.8	0.3
	Altă etnie	32.3	34.5	18.2	2.9	11.6	0.5
Studii	Preuniversitare	22.2	35.6	27.5	3.1	11.4	0.2
	Superioare	19.9	35.6	31.1	5.2	7.6	0.6
Statut socio-economic	Sub pragul sărăciei	23.8	36.2	22.3	5.1	12.3	0.3
	Sub nivelul mediu	24.0	32.3	34.0	1.1	8.1	0.5
	Nivel mediu	17.2	39.8	31.1	3.4	8.5	0.0
	Peste nivelul mediu	14.2	45.5	25.0	6.9	8.4	0.0
	Nu răspund	22.7	29.3	29.7	5.0	12.6	0.7

În ce măsură sunteți mulțumit(ă) de ceea ce face conducerea țării în următoarele domenii?

Securitatea energetică

%, N=1100

		4- Deloc mulțumit(ă)	3	2	1- Foarte mulțumit(ă)	Nu știu	Nu răspund
Total		20.3	25.4	38.2	9.1	6.4	0.6
Sex	Bărbați	23.5	24.5	36.5	9.6	5.3	0.6
	Femei	17.5	26.2	39.7	8.6	7.3	0.7
Mediu	Urban	23.5	25.8	34.7	7.7	7.7	0.6
	Rural	17.5	25.1	41.4	10.2	5.2	0.6
Vârsta	18-29 ani	15.0	31.7	33.5	10.6	7.9	1.3
	30-44 ani	24.0	24.6	33.6	8.1	9.0	0.7
	45-59 ani	20.4	24.5	38.5	10.9	5.1	0.6
	60+ ani	19.5	23.7	44.5	7.7	4.3	0.3
Etnie	Moldovean/român	17.9	26.0	40.0	10.1	5.6	0.4
	Altă etnie	30.5	22.9	30.8	4.7	9.5	1.6
Studii	Preuniversitare	22.0	24.6	37.0	9.6	6.1	0.7
	Superioare	16.5	27.2	40.7	8.0	7.0	0.6
Statut socio-economic	Sub pragul sărăciei	24.1	22.2	36.9	11.0	5.4	0.4
	Sub nivelul mediu	21.4	24.1	43.2	6.3	3.5	1.5
	Nivel mediu	16.0	30.7	40.3	6.9	6.1	0.0
	Peste nivelul mediu	19.9	24.6	37.2	9.7	8.6	0.0
	Nu răspund	17.7	25.8	29.7	13.3	12.8	0.7

În ce măsură sunteți mulțumit(ă) de ceea ce face conducerea țării în următoarele domenii?

Soluționarea conflictului transnistrean

%, N=1100

		4- Deloc mulțumit(ă)	3	2	1- Foarte mulțumit(ă)	Nu știu	Nu răspund
Total		43.2	24.3	10.5	2.0	18.7	1.3
Sex	Bărbați	46.1	23.5	11.2	2.9	15.0	1.3
	Femei	40.6	25.1	9.9	1.2	21.9	1.3
Mediu	Urban	42.2	25.4	11.8	2.3	16.8	1.5
	Rural	44.0	23.5	9.4	1.7	20.4	1.0
Vârstă	18-29 ani	29.9	33.4	10.8	2.0	22.2	1.7
	30-44 ani	40.5	19.9	12.0	0.6	24.6	2.4
	45-59 ani	50.1	22.4	12.0	3.2	12.0	0.3
	60+ ani	46.8	25.1	7.9	2.1	17.3	0.8
Etnie	Moldovean/român	42.7	24.6	10.1	2.3	19.3	1.0
	Altă etnie	45.1	23.4	12.5	0.6	16.1	2.3
Studii	Preuniversitare	43.9	23.6	9.4	2.0	20.0	1.1
	Superioare	41.2	26.1	12.9	1.9	16.3	1.6
Statut socio-economic	Sub pragul sărăciei	43.3	21.3	10.2	3.3	20.4	1.5
	Sub nivelul mediu	46.2	31.7	8.1	0.5	12.4	1.1
	Nivel mediu	44.5	20.1	13.0	0.5	20.5	1.4
	Peste nivelul mediu	41.1	29.8	7.6	3.4	18.1	0.0
	Nu răspund	36.8	22.2	12.6	3.6	23.7	1.1

În ce măsură sunteți mulțumit(ă) de ceea ce face conducerea țării în următoarele domenii?

Turism și evenimente culturale

%, N=1100

		4- Deloc mulțumit(ă)	3	2	1- Foarte mulțumit(ă)	Nu știu	Nu răspund
Total		16.3	22.9	36.5	6.8	16.2	1.3
Sex	Bărbați	18.2	20.5	35.5	6.5	17.6	1.7
	Femei	14.6	25.0	37.4	7.1	15.0	0.9
Mediu	Urban	16.5	23.5	36.0	8.5	14.6	0.9
	Rural	16.1	22.3	37.1	5.3	17.6	1.6
Vârstă	18-29 ani	13.6	21.0	39.3	11.3	11.7	3.1
	30-44 ani	16.1	27.2	38.2	6.5	10.6	1.4
	45-59 ani	16.9	23.4	36.3	6.8	16.0	0.6
	60+ ani	17.2	19.6	34.2	4.7	23.5	0.8
Etnie	Moldovean/român	14.0	23.0	38.6	7.4	15.7	1.3
	Altă etnie	25.9	22.4	28.1	4.2	18.2	1.2
Studii	Preuniversitare	18.1	21.9	33.2	6.6	19.2	1.0
	Superioare	12.5	25.0	43.6	7.3	9.8	1.8
Statut socio-economic	Sub pragul sărăciei	20.2	21.6	29.6	6.6	20.9	1.1
	Sub nivelul mediu	15.8	23.3	40.1	4.3	15.1	1.4
	Nivel mediu	11.7	21.5	43.6	8.4	13.0	1.8
	Peste nivelul mediu	11.4	27.0	37.1	8.0	16.5	0.0
	Nu răspund	18.5	25.1	33.0	8.5	13.8	1.1

Cum este viața dvs. în prezent, comparativ cu cea de acum un an? %, N=1100

		Mult mai proastă acum	Ceva mai proastă acum	Aproximativ la fel	Mai bună acum	Mult mai bună acum	Nu știu	Nu răspund
Total		10.2	19.8	47.0	19.7	2.6	0.7	0.0
Sex	Bărbați	9.6	20.0	46.0	21.3	2.1	1.0	0.0
	Femei	10.7	19.7	47.8	18.4	3.0	0.3	0.1
Mediu	Urban	10.2	18.7	47.7	19.1	3.4	0.8	0.1
	Rural	10.2	20.8	46.4	20.3	1.8	0.5	0.0
Vârstă	18-29 ani	4.0	15.2	46.7	28.3	4.5	1.3	0.0
	30-44 ani	10.7	14.8	47.5	22.1	3.6	1.3	0.0
	45-59 ani	10.8	19.8	48.8	18.6	1.5	0.3	0.2
	60+ ani	12.4	26.6	45.2	14.3	1.5	0.0	0.0
Etnie	Moldovean/român	7.9	18.4	47.9	22.6	2.6	0.6	0.0
	Altă etnie	20.4	26.0	42.9	7.6	2.2	0.7	0.2
Studii	Preuniversitare	12.4	21.4	45.8	17.4	2.1	0.8	0.1
	Superioare	5.9	16.8	48.9	24.6	3.4	0.4	0.0
Statut socio-economic	Sub pragul sărăciei	19.0	26.8	36.6	15.6	1.5	0.5	0.0
	Sub nivelul mediu	8.5	21.0	52.7	15.4	1.2	1.2	0.0
	Nivel mediu	3.9	14.6	50.9	26.5	3.5	0.6	0.0
	Peste nivelul mediu	0.8	9.2	47.7	38.2	4.1	0.0	0.0
	Nu răspund	9.5	16.6	50.9	17.6	4.8	0.3	0.3

Cum credeți vă veți trăi peste un an? %, N=1100

		Mult mai prost	Ceva mai prost	Aproximativ la fel	Mai bine	Mult mai bine	Nu știu	Nu răspund
Total		3.6	10.7	24.5	35.1	3.9	21.8	0.4
Sex	Bărbați	4.2	9.6	22.6	36.3	4.3	22.3	0.7
	Femei	3.2	11.7	26.1	34.0	3.6	21.3	0.1
Mediu	Urban	3.3	10.9	26.7	33.5	5.1	20.0	0.5
	Rural	3.9	10.5	22.6	36.5	2.9	23.3	0.3
Vârstă	18-29 ani	4.2	9.1	22.6	47.8	7.8	8.5	0.0
	30-44 ani	3.0	7.8	29.4	34.1	4.7	20.0	1.0
	45-59 ani	3.2	14.9	24.3	31.1	3.1	22.9	0.5
	60+ ani	4.3	10.7	21.3	32.6	2.0	29.1	0.0
Etnie	Moldovean/român	2.9	9.0	23.2	39.4	4.5	20.7	0.3
	Altă etnie	6.8	18.3	30.1	16.0	1.5	26.6	0.7
Studii	Preuniversitare	4.0	12.5	22.6	32.7	3.4	24.4	0.4
	Superioare	3.0	7.2	28.0	39.9	4.9	16.6	0.4
Statut socio-economic	Sub pragul sărăciei	6.0	11.9	18.3	36.0	2.1	25.4	0.3
	Sub nivelul mediu	3.7	13.4	27.0	31.0	2.5	22.2	0.2
	Nivel mediu	1.3	5.3	26.3	39.0	5.2	21.9	1.0
	Peste nivelul mediu	2.1	3.7	31.7	49.7	8.5	4.3	0.0
	Nu răspund	3.1	15.0	26.7	28.4	6.2	20.6	0.0

Gândindu-vă la starea lucrurilor din țara noastră, cum vă simțiți mai degrabă? %, N=1100

		Supărat	Nici supărat, nici vesel	Vesel	Nu știu	Nu răspund
Total		30.2	57.6	10.4	1.5	0.3
Sex	Bărbați	28.5	58.0	11.5	1.9	0.1
	Femei	32.1	56.6	9.6	1.2	0.5
Mediu	Urban	33.2	53.6	11.7	0.9	0.6
	Rural	28.0	60.6	9.4	2.0	0.0
Vârstă	18-29 ani	21.2	67.6	9.7	0.5	1.0
	30-44 ani	31.6	55.3	10.4	2.2	0.5
	45-59 ani	31.3	57.0	10.7	1.0	0.0
	60+ ani	33.2	54.2	10.7	1.9	0.0
Etnie	Moldovean/român	25.7	61.3	11.2	1.5	0.3
	Altă etnie	51.3	39.4	7.3	1.5	0.5
Studii	Preuniversitare	32.3	57.0	8.7	1.8	0.2
	Superioare	26.8	57.5	14.2	1.0	0.5
Statut socio-economic	Sub pragul sărăciei	39.4	49.5	9.4	1.2	0.5
	Sub nivelul mediu	32.9	57.1	8.8	1.2	0.0
	Nivel mediu	24.0	63.1	11.2	1.3	0.4
	Peste nivelul mediu	14.6	65.2	18.3	1.0	0.9
	Nu răspund	24.7	60.6	11.4	3.3	0.0

Gândindu-vă la starea lucrurilor din țara noastră, cum vă simțiți mai degrabă? %, N=1100

		Înfrișat	Nici înfrișat, nici curajos	Curajos	Lipsă răspuns	Nu știu	Nu răspund
Total		29.2	40.1	27.4	0.7	2.3	0.3
Sex	Bărbați	22.8	41.4	33.7	0.0	1.9	0.2
	Femei	34.7	38.9	21.9	1.3	2.7	0.5
Mediu	Urban	27.7	42.8	25.3	1.1	2.9	0.2
	Rural	30.5	37.6	29.3	0.3	1.8	0.5
Vârstă	18-29 ani	20.3	46.1	31.3	0.4	1.9	0.0
	30-44 ani	34.5	35.1	24.8	0.9	4.2	0.5
	45-59 ani	29.6	41.0	26.9	0.6	1.5	0.4
	60+ ani	28.7	40.8	28.1	0.7	1.5	0.2
Etnie	Moldovean/român	26.5	40.8	29.8	0.5	2.1	0.3
	Altă etnie	40.8	37.0	17.1	1.4	3.3	0.4
Studii	Preuniversitare	31.6	38.9	26.8	0.4	2.1	0.2
	Superioare	24.4	42.6	28.3	1.4	2.8	0.5
Statut socio-economic	Sub pragul sărăciei	36.8	35.7	25.5	0.4	1.6	0.0
	Sub nivelul mediu	28.0	41.1	27.4	1.1	2.4	0.0
	Nivel mediu	27.2	42.2	27.7	0.5	1.4	1.0
	Peste nivelul mediu	21.7	46.1	27.8	2.5	1.9	0.0
	Nu răspund	22.6	41.4	30.5	0.0	5.0	0.5

Gândindu-vă la starea lucrurilor din țara noastră, cum vă simțiți mai degrabă? %, N=1100

		Pesimist	Nici pesimist, nici optimist	Optimist	Lipsă răspuns	Nu știu	Nu răspund
Total		12.9	27.3	55.9	0.7	3.0	0.2
Sex	Bărbați	13.6	25.1	58.0	0.0	3.3	0.0
	Femei	12.3	29.2	53.9	1.3	2.8	0.5
Mediu	Urban	15.0	25.9	54.9	1.1	3.0	0.1
	Rural	11.0	28.6	56.7	0.3	3.0	0.4
Vârsta	18-29 ani	11.8	31.3	54.4	0.4	2.1	0.0
	30-44 ani	16.4	29.7	48.5	0.9	4.5	0.0
	45-59 ani	9.3	22.5	64.6	0.6	2.6	0.4
	60+ ani	13.3	27.1	55.9	0.7	2.5	0.5
Etnie	Moldovean/român	10.3	27.0	59.2	0.5	2.8	0.2
	Altă etnie	24.3	28.5	41.4	1.4	4.1	0.3
Studii	Preuniversitare	11.9	30.5	53.0	0.4	4.0	0.2
	Superioare	14.9	21.0	61.3	1.4	1.1	0.3
Statut socio-economic	Sub pragul sărăciei	12.2	30.0	53.2	0.4	3.9	0.3
	Sub nivelul mediu	13.3	23.7	59.3	1.1	2.4	0.2
	Nivel mediu	12.3	27.7	56.6	0.5	2.5	0.4
	Peste nivelul mediu	13.8	28.4	55.3	2.5	0.0	0.0
	Nu răspund	14.1	27.3	54.4	0.0	4.2	0.0

Gândindu-vă la starea lucrurilor din țara noastră, cum vă simțiți mai degrabă? %, N=1100

		Modest	Nici mândru, nici modest	Mândru	Lipsă răspuns	Nu știu	Nu răspund
Total		43.6	39.9	14.0	0.7	1.7	0.1
Sex	Bărbați	42.9	41.2	14.7	0.0	0.9	0.3
	Femei	44.0	38.8	13.5	1.3	2.4	0.0
Mediu	Urban	43.8	37.9	15.2	1.1	1.9	0.1
	Rural	43.4	41.7	13.0	0.3	1.5	0.1
Vârsta	18-29 ani	40.8	39.0	18.4	0.4	1.0	0.4
	30-44 ani	40.5	45.3	11.0	0.9	2.3	0.0
	45-59 ani	47.4	37.4	14.0	0.6	0.6	0.0
	60+ ani	44.5	37.7	14.5	0.7	2.4	0.2
Etnie	Moldovean/român	41.1	40.7	15.9	0.5	1.6	0.2
	Altă etnie	54.0	36.5	5.9	1.4	2.2	0.0
Studii	Preuniversitare	41.2	43.3	13.1	0.4	1.8	0.2
	Superioare	48.1	33.0	16.0	1.4	1.5	0.0
Statut socio-economic	Sub pragul sărăciei	38.2	43.8	15.5	0.4	1.7	0.4
	Sub nivelul mediu	51.7	33.0	11.6	1.1	2.6	0.0
	Nivel mediu	47.6	39.7	11.8	0.5	0.4	0.0
	Peste nivelul mediu	34.9	42.0	20.6	2.5	0.0	0.0
	Nu răspund	37.2	43.9	16.2	0.0	2.7	0.0

În ce măsură dvs. personal vă simțiți liber...?
de a spune ceea ce credeți despre conducerea țării
%, N=1100

		Deloc	Mică măsură	Mare măsură	Foarte mare măsură	Nu știu	Nu răspund
Total		14.0	28.0	34.0	18.6	4.6	0.8
Sex	Bărbați	13.4	22.6	35.1	23.8	3.8	1.3
	Femei	14.5	32.7	32.8	14.2	5.4	0.4
Mediu	Urban	15.2	25.2	33.2	20.6	4.9	0.9
	Rural	12.9	30.4	34.8	16.9	4.3	0.7
Vârstă	18-29 ani	9.6	34.2	33.4	19.6	1.9	1.3
	30-44 ani	15.7	28.8	27.5	21.3	5.8	0.9
	45-59 ani	16.0	26.3	37.5	16.8	3.2	0.2
	60+ ani	13.1	25.6	37.1	17.3	6.0	0.9
Etnie	Moldovean/român	11.9	27.4	35.3	19.9	4.7	0.8
	Altă etnie	23.0	30.7	27.8	13.3	4.3	0.9
Studii	Preuniversitare	14.8	29.5	34.9	15.1	4.9	0.8
	Superioare	12.5	24.7	31.9	26.0	4.1	0.8
Statut socio-economic	Sub pragul sărăciei	16.1	28.0	33.2	15.2	6.3	1.2
	Sub nivelul mediu	14.0	32.9	37.2	10.9	4.1	0.9
	Nivel mediu	11.9	23.4	35.3	25.4	4.0	0.0
	Peste nivelul mediu	8.9	30.1	29.3	30.8	0.0	0.9
	Nu răspund	15.0	26.1	29.4	23.5	5.0	1.0

În ce măsură dvs. personal vă simțiți liber...?
de a ieși în stradă și de a protesta față de deciziile luate de conducerea țării
%, N=1100

		Deloc	Mică măsură	Mare măsură	Foarte mare măsură	Nu știu	Nu răspund
Total		31.1	21.0	24.0	13.0	8.9	2.0
Sex	Bărbați	27.8	19.3	27.4	16.7	6.5	2.3
	Femei	33.9	22.5	21.0	9.8	11.0	1.8
Mediu	Urban	23.9	25.0	25.2	13.1	10.5	2.3
	Rural	37.3	17.5	23.0	12.9	7.5	1.8
Vârstă	18-29 ani	21.4	32.1	23.7	11.5	9.4	1.9
	30-44 ani	32.2	18.2	22.5	16.2	8.4	2.5
	45-59 ani	33.2	20.7	25.5	10.9	8.5	1.2
	60+ ani	33.5	18.1	24.1	12.6	9.3	2.4
Etnie	Moldovean/român	29.6	20.7	24.6	14.3	8.8	2.0
	Altă etnie	38.0	22.2	21.0	7.3	9.4	2.1
Studii	Preuniversitare	34.9	20.8	23.3	10.9	8.1	2.0
	Superioare	23.4	21.1	25.4	17.4	10.5	2.2
Statut socio-economic	Sub pragul sărăciei	34.7	22.1	20.4	11.6	7.7	3.5
	Sub nivelul mediu	34.3	24.8	24.7	8.1	6.9	1.2
	Nivel mediu	25.3	20.1	26.6	15.9	10.9	1.2
	Peste nivelul mediu	14.4	24.5	26.1	22.5	10.0	2.5
	Nu răspund	34.3	12.4	24.7	16.0	11.0	1.6

În ce măsură dvs. personal vă simțiți în siguranță în următoarele locuri pe timp de zi sau noapte?

ZIUA, acasă

%, N=1100

		Deloc în siguranță	Mai degrabă în nesiguranță	Mai degrabă în siguranță	În siguranță totală	Nu știu	Nu răspund
Total		2.4	7.3	30.9	59.1	0.1	0.2
Sex	Bărbați	2.3	7.2	28.6	61.5	0.0	0.4
	Femei	2.5	7.5	32.9	56.8	0.3	0.0
Mediu	Urban	2.7	9.2	32.3	55.2	0.2	0.4
	Rural	2.2	5.7	29.7	62.3	0.1	0.0
Vârstă	18-29 ani	0.3	4.7	25.5	69.5	0.0	0.0
	30-44 ani	3.7	9.4	30.3	56.6	0.0	0.0
	45-59 ani	2.2	7.9	30.2	58.7	0.3	0.7
	60+ ani	2.6	6.4	34.7	56.1	0.2	0.0
Etnie	Moldovean/român	2.3	6.3	30.4	60.8	0.2	0.0
	Altă etnie	3.0	11.8	32.9	51.3	0.0	1.0
Studii	Preuniversitare	2.3	7.3	29.1	60.8	0.2	0.3
	Superioare	2.7	7.4	34.8	55.1	0.0	0.0
Statut socio-economic	Sub pragul sărăciei	4.3	7.8	30.5	56.9	0.5	0.0
	Sub nivelul mediu	0.9	7.5	30.0	60.9	0.0	0.7
	Nivel mediu	1.0	4.9	35.4	58.7	0.0	0.0
	Peste nivelul mediu	3.9	8.4	38.5	49.2	0.0	0.0
	Nu răspund	3.1	9.5	23.4	64.0	0.0	0.0

În ce măsură dvs. personal vă simțiți în siguranță în următoarele locuri pe timp de zi sau noapte?

ZIUA, în stradă

%, N=1100

		Deloc în siguranță	Mai degrabă în nesiguranță	Mai degrabă în siguranță	În siguranță totală	Nu știu	Nu răspund
Total		3.1	10.4	36.8	49.4	0.2	0.1
Sex	Bărbați	2.7	9.9	32.8	54.5	0.1	0.0
	Femei	3.4	10.8	40.3	45.1	0.2	0.2
Mediu	Urban	4.1	12.4	39.6	43.5	0.4	0.0
	Rural	2.2	8.6	34.4	54.6	0.0	0.2
Vârstă	18-29 ani	3.5	10.2	34.9	51.4	0.0	0.0
	30-44 ani	3.7	10.8	38.5	46.8	0.2	0.0
	45-59 ani	2.8	11.2	35.7	49.9	0.0	0.4
	60+ ani	2.6	9.4	37.2	50.4	0.4	0.0
Etnie	Moldovean/român	2.5	10.2	37.0	50.1	0.1	0.1
	Altă etnie	5.7	11.4	35.9	46.7	0.3	0.0
Studii	Preuniversitare	3.2	10.9	34.6	50.9	0.2	0.2
	Superioare	3.0	9.4	41.5	45.9	0.2	0.0
Statut socio-economic	Sub pragul sărăciei	4.3	11.1	35.7	48.6	0.0	0.3
	Sub nivelul mediu	2.0	10.1	36.4	51.0	0.5	0.0
	Nivel mediu	2.5	8.3	40.1	49.1	0.0	0.0
	Peste nivelul mediu	3.9	17.3	46.6	32.2	0.0	0.0
	Nu răspund	3.2	10.0	30.8	55.7	0.3	0.0

În ce măsură dvs. personal vă simțiți în siguranță în următoarele locuri pe timp de zi sau noapte?

NOAPTEA, acasă

%, N=1100

		Deloc în siguranță	Mai degrabă în nesiguranță	Mai degrabă în siguranță	În siguranță totală	Nu știu	Nu răspund
Total		3.0	13.0	36.0	47.7	0.1	0.2
Sex	Bărbați	1.8	10.5	32.4	54.8	0.1	0.4
	Femei	3.9	15.2	39.1	41.8	0.0	0.4
Mediu	Urban	3.4	12.9	37.4	45.8	0.1	0.0
	Rural	2.6	13.1	34.8	49.5	0.0	0.0
Vârstă	18-29 ani	0.7	8.9	31.4	59.0	0.0	0.0
	30-44 ani	4.6	14.4	34.6	46.4	0.0	0.0
	45-59 ani	3.1	13.5	36.7	46.0	0.0	0.7
	60+ ani	2.5	13.4	38.9	45.0	0.2	0.0
Etnie	Moldovean/român	2.5	11.9	36.5	49.1	0.0	0.0
	Altă etnie	4.8	17.7	33.7	42.4	0.4	1.0
Studii	Preuniversitare	2.7	13.7	35.1	48.2	0.0	0.3
	Superioare	3.5	11.6	37.9	46.8	0.2	0.0
Statut socio-economic	Sub pragul sărăciei	5.2	17.8	34.6	42.4	0.0	0.0
	Sub nivelul mediu	2.2	12.1	35.7	49.0	0.3	0.7
	Nivel mediu	1.1	9.5	39.0	50.4	0.0	0.0
	Peste nivelul mediu	2.5	14.1	42.3	41.1	0.0	0.0
	Nu răspund	2.9	10.4	32.0	54.7	0.0	0.0

În ce măsură dvs. personal vă simțiți în siguranță în următoarele locuri pe timp de zi sau noapte?

NOAPTEA, în stradă

%, N=1100

		Deloc în siguranță	Mai degrabă în nesiguranță	Mai degrabă în siguranță	În siguranță totală	Nu știu	Nu răspund
Total		10.2	25.6	32.0	27.9	3.9	0.4
Sex	Bărbați	5.7	19.3	35.2	37.3	2.0	0.5
	Femei	14.1	31.0	29.3	19.7	5.5	0.4
Mediu	Urban	12.0	27.2	32.7	21.8	5.5	0.8
	Rural	8.6	24.2	31.3	33.2	2.5	0.2
Vârstă	18-29 ani	11.4	29.9	31.1	27.0	0.0	0.6
	30-44 ani	14.2	29.1	31.4	23.8	1.5	0.0
	45-59 ani	8.3	26.7	29.8	32.2	1.9	1.1
	60+ ani	7.6	19.4	34.9	28.4	9.5	0.2
Etnie	Moldovean/român	10.0	25.0	32.9	28.3	3.5	0.3
	Altă etnie	11.1	28.1	28.5	26.0	5.3	1.0
Studii	Preuniversitare	10.5	26.6	29.3	29.8	3.4	0.4
	Superioare	9.7	23.2	37.6	24.2	4.8	0.5
Statut socio-economic	Sub pragul sărăciei	10.5	25.1	27.9	30.6	5.6	0.3
	Sub nivelul mediu	7.3	26.4	32.1	27.2	6.0	1.0
	Nivel mediu	10.6	25.3	38.6	24.4	0.7	0.4
	Peste nivelul mediu	16.7	28.4	30.0	24.9	0.0	0.0
	Nu răspund	11.5	24.6	30.4	30.3	3.2	0.0

Cât de des faceți următoarele?

Citiți ziare, inclusiv online

%, N=1100

		Deloc în ultimele 3 luni	Mai rar decât lunar	Lunar (3-4 ori)	Săptămănal (3-4 ori)	Zilnic (min 6 ori pe săpt.)	Nu știu	Nu răspund
Total		49.1	11.3	7.4	15.2	16.2	0.7	0.1
Sex	Bărbați	48.9	12.7	6.4	14.9	16.5	0.6	0.0
	Femei	49.0	10.2	8.2	15.6	16.0	0.8	0.2
Mediu	Urban	46.8	10.0	6.4	14.8	21.3	0.7	0.0
	Rural	51.1	12.4	8.2	15.6	11.8	0.7	0.2
Vârstă	18-29 ani	57.9	12.8	9.0	7.5	12.8	0.0	0.0
	30-44 ani	48.6	12.7	8.3	14.9	14.0	1.5	0.0
	45-59 ani	49.9	9.8	4.9	18.0	17.2	0.2	0.0
	60+ ani	44.4	10.6	7.7	17.2	19.0	0.8	0.3
Etnie	Moldovean/român	50.1	11.5	7.9	15.2	14.6	0.6	0.1
	Altă etnie	45.3	10.4	4.9	15.4	22.9	1.1	0.0
Studii	Preuniversitare	56.5	12.3	8.0	11.3	11.0	0.8	0.1
	Superioare	33.8	9.3	6.2	23.2	26.9	0.6	0.0
Statut socio-economic	Sub pragul sărăciei	54.8	15.5	8.2	12.0	8.6	0.9	0.0
	Sub nivelul mediu	49.3	9.4	8.3	16.2	16.6	0.2	0.0
	Nivel mediu	43.2	10.5	7.5	18.3	20.1	0.4	0.0
	Peste nivelul mediu	25.2	5.4	9.0	17.6	41.1	1.7	0.0
	Nu răspund	55.5	10.0	3.2	14.4	14.8	1.5	0.6

Cât de des faceți următoarele?

Ascultați radioul, inclusiv online

%, N=1100

		Deloc în ultimele 3 luni	Mai rar decât lunar	Lunar (3-4 ori)	Săptămănal (3-4 ori)	Zilnic (min 6 ori pe săpt.)	Nu știu	Nu răspund
Total		43.0	6.3	4.4	13.3	32.3	0.6	0.1
Sex	Bărbați	39.0	4.5	4.4	15.6	36.0	0.5	0.0
	Femei	46.4	7.9	4.4	11.3	29.1	0.7	0.2
Mediu	Urban	45.5	6.5	5.2	11.4	30.7	0.7	0.0
	Rural	40.7	6.2	3.7	14.9	33.7	0.6	0.2
Vârstă	18-29 ani	60.2	11.5	4.3	10.3	13.0	0.7	0.0
	30-44 ani	41.2	5.0	5.0	18.5	29.2	1.1	0.0
	45-59 ani	35.5	6.7	3.5	15.5	37.9	0.9	0.0
	60+ ani	41.9	4.6	4.6	8.4	40.2	0.0	0.3
Etnie	Moldovean/român	41.6	6.8	3.8	13.9	33.2	0.6	0.1
	Altă etnie	48.7	4.3	7.1	10.5	28.4	1.0	0.0
Studii	Preuniversitare	46.4	6.8	3.5	12.9	29.6	0.7	0.1
	Superioare	36.2	5.3	6.3	14.2	37.5	0.5	0.0
Statut socio-economic	Sub pragul sărăciei	48.1	5.8	4.4	10.4	31.1	0.2	0.0
	Sub nivelul mediu	36.5	7.4	5.5	13.8	36.8	0.0	0.0
	Nivel mediu	42.6	6.6	3.5	16.0	30.5	0.8	0.0
	Peste nivelul mediu	42.9	2.5	6.3	9.8	38.5	0.0	0.0
	Nu răspund	44.7	6.5	3.1	15.1	27.4	2.6	0.6

Cât de des faceți următoarele?

Priviți TV, inclusiv online

%, N=1100

		Deloc în ultimele 3 luni	Mai rar decât lunar	Lunar (3-4 ori)	Săptămănal (3-4 ori)	Zilnic (min 6 ori pe săpt.)	Nu știu
Total		19.8	4.1	5.7	13.6	56.2	0.6
Sex	Bărbați	22.7	3.9	6.7	12.8	53.7	0.2
	Femei	17.2	4.2	4.8	14.3	58.6	0.9
Mediu	Urban	20.9	5.3	6.0	13.6	53.3	0.9
	Rural	18.7	3.0	5.4	13.6	59.0	0.3
Vârstă	18-29 ani	33.8	7.7	4.9	17.2	35.7	0.7
	30-44 ani	26.9	4.5	9.6	18.9	39.5	0.6
	45-59 ani	15.8	4.4	5.4	14.7	58.8	0.9
	60+ ani	9.7	1.6	2.9	6.4	79.1	0.3
Etnie	Moldovean/român	20.4	4.4	5.2	14.2	55.4	0.4
	Altă etnie	17.2	2.8	7.7	11.3	59.5	1.5
Studii	Preuniversitare	20.5	3.6	5.2	14.8	55.2	0.7
	Superioare	18.2	5.0	6.6	11.4	58.3	0.5
Statut socio-economic	Sub pragul sărăciei	17.9	3.5	4.5	13.0	60.6	0.5
	Sub nivelul mediu	12.8	2.2	5.4	12.8	66.8	0.0
	Nivel mediu	21.2	5.2	6.4	16.1	50.3	0.8
	Peste nivelul mediu	27.3	0.0	10.5	11.9	50.3	0.0
	Nu răspund	30.0	8.3	5.5	13.2	41.3	1.7

Cât de des faceți următoarele?

Citiți cărți, inclusiv online

%, N=1100

		Deloc în ultimele 3 luni	Mai rar decât lunar	Lunar (3-4 ori)	Săptămănal (3-4 ori)	Zilnic (min 6 ori pe săpt.)	Nu știu	Nu răspund
Total		48.5	10.7	12.4	12.5	14.5	1.3	0.1
Sex	Bărbați	51.6	10.3	12.6	12.3	12.6	0.6	0.0
	Femei	45.6	11.1	12.2	12.8	16.2	1.9	0.2
Mediu	Urban	35.4	11.9	16.3	16.6	19.0	0.8	0.0
	Rural	59.6	9.7	9.1	9.0	10.6	1.8	0.2
Vârstă	18-29 ani	37.2	9.8	18.0	20.5	13.0	1.5	0.0
	30-44 ani	42.3	11.0	13.7	14.5	16.9	1.6	0.0
	45-59 ani	54.4	10.9	8.9	11.0	14.1	0.7	0.0
	60+ ani	54.7	10.8	11.2	8.1	13.4	1.5	0.3
Etnie	Moldovean/român	49.9	10.5	12.1	12.8	13.3	1.3	0.1
	Altă etnie	42.1	11.7	13.5	11.6	19.6	1.5	0.0
Studii	Preuniversitare	59.6	10.9	10.4	9.4	8.4	1.2	0.1
	Superioare	26.0	10.4	16.1	18.9	27.0	1.6	0.0
Statut socio-economic	Sub pragul sărăciei	59.4	11.3	8.7	7.3	11.4	1.9	0.0
	Sub nivelul mediu	54.5	12.6	10.1	11.5	10.4	0.9	0.0
	Nivel mediu	35.8	10.4	16.1	15.4	20.7	1.6	0.0
	Peste nivelul mediu	25.0	5.9	26.8	25.0	17.3	0.0	0.0
	Nu răspund	45.2	8.9	12.4	15.2	16.8	0.9	0.6

Cât de des faceți următoarele?

Utilizați Internetul

%, N=1100

		Deloc în ultimele 3 luni	Mai rar decât lunar	Lunar (3-4 ori)	Săptămănal (3-4 ori)	Zilnic (min 6 ori pe săpt.)	Nu știu
Total		10.1	0.5	0.9	3.9	84.1	0.5
Sex	Bărbați	10.6	0.5	1.4	3.0	84.1	0.4
	Femei	9.6	0.5	0.6	4.6	84.0	0.7
Mediu	Urban	7.1	0.1	0.9	3.9	87.4	0.6
	Rural	12.6	0.8	1.0	3.8	81.3	0.5
Vârstă	18-29 ani	0.0	0.0	0.0	1.8	98.2	0.0
	30-44 ani	4.3	0.3	0.9	0.7	93.5	0.3
	45-59 ani	10.2	0.0	1.6	4.1	84.1	0.0
	60+ ani	20.1	1.3	1.0	7.5	68.7	1.4
Etnie	Moldovean/român	10.3	0.6	0.9	3.7	84.0	0.5
	Altă etnie	8.9	0.0	0.9	4.6	84.7	0.9
Studii	Preuniversitare	13.5	0.5	1.0	4.4	80.3	0.3
	Superioare	3.1	0.4	0.8	2.7	92.0	1.0
Statut socio-economic	Sub pragul sărăciei	19.7	1.0	1.5	6.1	70.6	1.1
	Sub nivelul mediu	8.6	0.8	0.2	3.2	86.7	0.5
	Nivel mediu	3.2	0.0	0.0	1.6	94.8	0.4
	Peste nivelul mediu	1.2	0.0	3.0	1.9	93.9	0.0
	Nu răspund	8.0	0.0	1.8	4.8	85.4	0.0

Cât de des faceți următoarele?

Accesați rețelele de socializare (ex. Facebook, Instagram, TikTok, Odnoklassniki, Vkontakte)

%, N=1100

		Deloc în ultimele 3 luni	Mai rar decât lunar	Lunar (3-4 ori)	Săptămănal (3-4 ori)	Zilnic (min 6 ori pe săpt.)	Nu știu	Nu răspund
Total		14.7	0.8	2.2	5.8	75.7	0.7	0.1
Sex	Bărbați	17.1	1.0	3.4	5.9	72.1	0.5	0.0
	Femei	12.6	0.7	1.1	5.7	78.9	0.8	0.2
Mediu	Urban	13.7	0.4	2.7	4.4	77.9	0.9	0.0
	Rural	15.6	1.2	1.7	7.0	73.8	0.5	0.2
Vârstă	18-29 ani	1.3	0.0	1.5	4.0	93.2	0.0	0.0
	30-44 ani	5.6	0.3	2.6	2.3	88.9	0.3	0.0
	45-59 ani	14.1	0.3	2.7	7.4	75.3	0.2	0.0
	60+ ani	29.9	2.1	1.7	8.4	55.9	1.7	0.3
Etnie	Moldovean/român	14.1	0.9	1.6	5.6	77.2	0.5	0.1
	Altă etnie	17.3	0.4	4.5	6.4	70.0	1.4	0.0
Studii	Preuniversitare	18.1	0.9	2.3	5.9	72.2	0.5	0.1
	Superioare	7.9	0.7	2.0	5.7	82.7	1.0	0.0
Statut socio-economic	Sub pragul sărăciei	25.5	1.4	2.3	8.4	61.0	1.4	0.0
	Sub nivelul mediu	12.9	1.4	1.9	4.7	78.6	0.5	0.0
	Nivel mediu	6.0	0.0	2.3	5.1	86.2	0.4	0.0
	Peste nivelul mediu	6.5	1.1	5.4	1.8	85.2	0.0	0.0
	Nu răspund	13.5	0.0	1.0	5.1	79.5	0.3	0.6

Cât de des faceți următoarele?

Faceți sport sau exerciții fizice

%, N=1100

		Deloc în ultimele 3 luni	Mai rar decât lunar	Lunar (3-4 ori)	Săptămănal (3-4 ori)	Zilnic (min 6 ori pe săpt.)	Nu știu	Nu răspund
Total		36.3	7.9	13.1	20.2	21.4	0.8	0.3
Sex	Bărbați	27.7	6.9	13.8	25.6	25.7	0.3	0.0
	Femei	43.8	8.8	12.4	15.6	17.7	1.2	0.5
Mediu	Urban	29.1	7.7	10.5	26.7	24.6	1.2	0.2
	Rural	42.5	8.1	15.3	14.7	18.7	0.4	0.3
Vârstă	18-29 ani	26.1	5.4	20.2	26.8	21.5	0.0	0.0
	30-44 ani	28.4	9.6	13.3	24.1	23.4	1.2	0.0
	45-59 ani	38.9	7.8	14.2	20.1	18.0	0.3	0.7
	60+ ani	46.2	7.9	8.4	13.7	22.4	1.1	0.3
Etnie	Moldovean/român	34.1	7.8	14.0	21.7	21.9	0.4	0.1
	Altă etnie	46.3	8.6	8.8	13.8	19.4	2.1	1.0
Studii	Preuniversitare	43.5	8.2	12.7	16.2	18.8	0.2	0.4
	Superioare	22.0	7.4	13.9	28.1	26.8	1.8	0.0
Statut socio-economic	Sub pragul sărăciei	49.5	8.2	9.6	16.4	15.0	1.0	0.3
	Sub nivelul mediu	42.6	8.5	10.0	17.3	20.2	1.1	0.3
	Nivel mediu	18.9	7.8	18.1	24.9	29.9	0.4	0.0
	Peste nivelul mediu	21.6	9.4	20.8	25.9	22.3	0.0	0.0
	Nu răspund	32.7	6.0	14.4	23.4	22.4	0.5	0.6

Cât de des faceți următoarele?

Jucați jocuri video sau online (la telefon, tabletă, computer, consolă etc.)

%, N=1100

		Deloc în ultimele 3 luni	Mai rar decât lunar	Lunar (3-4 ori)	Săptămănal (3-4 ori)	Zilnic (min 6 ori pe săpt.)	Nu știu	Nu răspund
Total		73.2	9.8	4.0	4.6	5.9	1.4	1.1
Sex	Bărbați	70.8	9.6	5.1	5.9	7.4	0.6	0.6
	Femei	75.2	10.1	3.1	3.5	4.6	2.0	1.5
Mediu	Urban	72.8	6.7	4.6	5.7	7.6	1.8	0.8
	Rural	73.6	12.6	3.5	3.6	4.4	1.0	1.3
Vârstă	18-29 ani	55.0	10.1	9.5	10.2	13.2	0.0	2.0
	30-44 ani	70.9	11.1	5.7	5.1	4.4	1.8	1.0
	45-59 ani	75.9	9.0	2.9	5.0	4.8	1.3	1.1
	60+ ani	82.2	9.3	0.8	1.0	4.4	1.7	0.6
Etnie	Moldovean/român	73.3	10.6	4.0	4.2	5.9	0.9	1.1
	Altă etnie	73.2	6.5	4.0	6.4	5.8	3.1	1.0
Studii	Preuniversitare	74.2	8.8	4.5	4.8	6.0	0.7	1.0
	Superioare	70.9	12.1	3.1	4.3	5.7	2.7	1.2
Statut socio-economic	Sub pragul sărăciei	79.0	7.4	2.2	2.6	6.6	1.4	0.8
	Sub nivelul mediu	77.0	10.4	2.6	3.2	4.5	1.1	1.2
	Nivel mediu	68.1	14.2	3.1	5.0	7.7	1.0	0.9
	Peste nivelul mediu	64.6	8.3	11.7	7.6	4.5	1.6	1.7
	Nu răspund	66.7	7.6	8.5	8.9	4.8	2.1	1.4

**Cât de des faceți următoarele?
Ascultați muzică, inclusiv online**
%, N=1100

		Deloc în ultimele 3 luni	Mai rar decât lunar	Lunar (3-4 ori)	Săptămănal (3-4 ori)	Zilnic (min 6 ori pe săpt.)	Nu știu	Nu răspund
Total		13.0	3.5	7.2	19.9	56.0	0.4	0.0
Sex	Bărbați	12.2	3.2	7.0	19.7	57.9	0.0	0.0
	Femei	13.6	3.7	7.3	20.0	54.6	0.7	0.1
Mediu	Urban	9.1	2.1	6.4	19.0	62.5	0.8	0.1
	Rural	16.3	4.6	7.8	20.6	50.7	0.0	0.0
Vârstă	18-29 ani	4.7	2.7	3.4	14.0	75.2	0.0	0.0
	30-44 ani	9.5	3.1	6.4	17.8	62.9	0.3	0.0
	45-59 ani	13.7	4.5	9.8	22.3	49.3	0.2	0.2
	60+ ani	19.6	3.4	7.6	22.6	46.1	0.7	0.0
Etnie	Moldovean/român	12.9	3.9	6.3	19.7	57.0	0.2	0.0
	Altă etnie	13.4	1.7	10.9	20.7	51.9	1.1	0.3
Studii	Preuniversitare	15.8	3.1	7.2	19.5	54.1	0.2	0.1
	Superioare	7.3	4.2	7.1	20.7	60.1	0.6	0.0
Statut socio-economic	Sub pragul sărăciei	20.1	2.6	7.2	20.0	49.2	0.9	0.0
	Sub nivelul mediu	12.5	3.2	10.5	18.3	55.5	0.0	0.0
	Nivel mediu	9.2	3.6	5.5	20.4	60.9	0.4	0.0
	Peste nivelul mediu	2.2	2.4	10.4	12.4	72.6	0.0	0.0
	Nu răspund	10.1	5.7	2.7	24.2	57.0	0.0	0.3

**Cât de des faceți următoarele?
Faceți cumpărături online**
%, N=1100

		Deloc în ultimele 3 luni	Mai rar decât lunar	Lunar (3-4 ori)	Săptămănal (3-4 ori)	Zilnic (min 6 ori pe săpt.)	Nu știu	Nu răspund
Total		54.1	18.7	17.0	5.8	2.8	1.0	0.6
Sex	Bărbați	54.0	18.0	17.3	6.5	2.8	0.6	0.8
	Femei	54.3	19.3	16.7	5.2	2.8	1.2	0.5
Mediu	Urban	49.8	18.2	18.3	8.0	4.4	0.7	0.6
	Rural	58.2	19.1	15.8	3.8	1.4	1.1	0.6
Vârstă	18-29 ani	25.0	18.1	36.3	12.4	6.8	0.8	0.6
	30-44 ani	42.3	19.7	23.7	9.0	4.0	1.1	0.2
	45-59 ani	58.9	21.7	13.5	3.0	1.2	0.5	1.2
	60+ ani	75.7	15.7	4.0	1.9	0.9	1.3	0.5
Etnie	Moldovean/român	53.4	19.3	16.8	6.5	2.7	0.8	0.5
	Altă etnie	57.7	16.0	17.5	2.7	3.3	1.7	1.1
Studii	Preuniversitare	61.9	16.1	14.6	4.4	1.4	1.1	0.5
	Superioare	38.6	24.0	21.8	8.6	5.5	0.7	0.8
Statut socio-economic	Sub pragul sărăciei	71.3	13.7	7.9	4.4	0.7	1.5	0.5
	Sub nivelul mediu	60.8	19.9	10.3	4.7	2.3	0.2	1.8
	Nivel mediu	33.9	24.3	31.6	6.2	3.3	0.7	0.0
	Peste nivelul mediu	18.8	17.1	44.4	7.6	12.1	0.0	0.0
	Nu răspund	55.0	18.2	12.6	9.0	3.2	2.0	0.0

Cât de des faceți următoarele?

Mergeți la cinema, teatru și alte evenimente culturale

%, N=1100

		Deloc în ultimele 3 luni	Mai rar decât lunar	Lunar (3-4 ori)	Săptămănal (3-4 ori)	Zilnic (min 6 ori pe săpt.)	Nu știu	Nu răspund
Total		55.6	23.6	14.0	3.6	1.0	1.3	0.9
Sex	Bărbați	54.7	23.6	14.3	3.7	2.1	0.8	0.8
	Femei	56.1	23.6	13.8	3.6	0.2	1.7	1.0
Mediu	Urban	49.7	23.5	17.5	6.0	1.4	0.9	1.0
	Rural	60.4	23.7	11.0	1.6	0.8	1.6	0.9
Vârstă	18-29 ani	37.5	29.9	21.0	4.2	3.5	1.4	2.5
	30-44 ani	50.6	24.3	13.8	7.8	0.9	1.9	0.7
	45-59 ani	62.4	21.6	12.5	1.8	0.4	0.6	0.7
	60+ ani	63.3	21.4	12.0	1.1	0.5	1.2	0.5
Etnie	Moldovean/român	54.4	23.7	14.8	3.8	1.1	1.2	1.0
	Altă etnie	59.9	23.0	10.8	3.1	1.0	1.7	0.5
Studii	Preuniversitare	63.2	20.7	11.8	1.7	0.7	1.1	0.8
	Superioare	40.4	29.0	18.6	7.6	1.7	1.6	1.1
Statut socio-economic	Sub pragul sărăciei	69.9	17.3	8.2	1.4	0.7	2.0	0.5
	Sub nivelul mediu	56.2	23.5	15.6	1.9	0.0	1.0	1.8
	Nivel mediu	41.9	28.9	21.2	4.3	1.3	1.1	1.3
	Peste nivelul mediu	34.7	27.3	21.1	11.8	5.1	0.0	0.0
	Nu răspund	55.7	26.1	8.9	6.8	1.5	1.0	0.0

Cât de des faceți următoarele?

Ascultați podcasturi

%, N=1100

		Deloc în ultimele 3 luni	Mai rar decât lunar	Lunar (3-4 ori)	Săptămănal (3-4 ori)	Zilnic (min 6 ori pe săpt.)	Nu știu	Nu răspund
Total		51.9	8.8	10.2	16.9	7.6	3.8	0.8
Sex	Bărbați	52.7	9.7	10.9	15.6	6.9	3.7	0.5
	Femei	51.8	8.0	9.5	17.9	8.1	3.8	0.9
Mediu	Urban	51.2	7.2	10.4	19.4	8.5	2.8	0.5
	Rural	53.0	10.2	9.9	14.6	6.8	4.5	1.0
Vârstă	18-29 ani	37.2	9.9	17.3	21.4	11.6	1.1	1.5
	30-44 ani	38.0	10.1	15.2	21.4	11.9	3.2	0.2
	45-59 ani	58.4	7.2	7.5	16.1	5.3	4.7	0.8
	60+ ani	67.0	8.3	4.3	11.1	3.7	4.8	0.8
Etnie	Moldovean/român	48.9	9.3	11.4	18.4	8.0	3.3	0.7
	Altă etnie	66.2	6.6	4.8	10.3	5.6	5.7	0.8
Studii	Preuniversitare	59.7	7.9	8.9	13.0	6.7	3.2	0.6
	Superioare	36.6	10.6	12.8	24.8	9.3	4.9	1.0
Statut socio-economic	Sub pragul sărăciei	66.3	6.4	6.5	10.7	3.7	5.9	0.5
	Sub nivelul mediu	54.7	11.1	8.2	16.6	4.8	2.9	1.7
	Nivel mediu	37.9	8.6	14.3	26.3	10.3	2.1	0.5
	Peste nivelul mediu	29.3	8.2	23.0	15.3	22.5	1.7	0.0
	Nu răspund	51.0	9.9	9.3	15.2	9.9	4.4	0.3

Cât de des faceți următoarele?

Urmăriți platforme de streaming (ex.Netflix, HBO, Youtube)

%, N=1100

		Deloc în ultimele 3 luni	Mai rar decât lunar	Lunar (3-4 ori)	Săptămănal (3-4 ori)	Zilnic (min 6 ori pe săpt.)	Nu știu	Nu răspund
Total		34.2	6.1	7.5	17.0	32.5	2.0	0.7
Sex	Bărbați	32.4	6.4	8.7	16.1	34.1	1.9	0.4
	Femei	35.8	5.8	6.4	17.8	31.1	2.1	1.0
Mediu	Urban	27.8	5.1	6.5	18.4	39.7	1.7	0.8
	Rural	39.6	6.9	8.4	15.8	26.3	2.3	0.7
Vârstă	18-29 ani	14.7	5.7	9.2	16.7	52.0	0.0	1.7
	30-44 ani	19.0	4.8	8.5	24.5	41.0	2.0	0.2
	45-59 ani	39.1	6.5	8.7	15.7	27.5	1.9	0.6
	60+ ani	53.1	7.2	4.8	11.7	19.2	3.2	0.8
Etnie	Moldovean/român	32.9	6.2	7.5	17.4	33.5	1.8	0.7
	Altă etnie	39.7	5.8	7.4	15.3	27.6	3.1	1.1
Studii	Preuniversitare	38.9	6.2	7.3	16.0	29.0	2.1	0.5
	Superioare	24.1	5.9	8.0	19.1	39.7	1.9	1.3
Statut socio-economic	Sub pragul sărăciei	49.9	5.0	5.5	15.8	19.5	3.6	0.7
	Sub nivelul mediu	37.6	8.2	9.9	16.0	26.1	0.9	1.3
	Nivel mediu	18.1	5.7	7.7	21.2	45.3	1.1	0.9
	Peste nivelul mediu	11.3	3.1	12.9	11.1	60.3	1.3	0.0
	Nu răspund	31.2	6.5	5.0	17.0	37.8	2.5	0.0

Care sunt două cele mai importante surse de informare pentru dvs? Opțiunea1 %, N=1100

		Televiziunea (ex. canalele TV naționale și)	Rețelele de socializare	Site-urile de știri online	Familia – discuții sau informații primite de la	Prieteni, vecinii – informații primite	Radio, inclusiv posturile de radio	Experți sau specialiști în	Ziarele tipărite sau online	Bloggeri, vloggeri, YouTuberi,	Alt tip, specificați	Nu se informează deloc	Lipsă răspuns	Niciuna	Nu știu
Total		36.5	20.7	16.0	8.5	4.8	3.7	3.1	2.6	1.8	0.3	0.2	0.5	1.0	0.3
Sex	Bărbați	35.3	18.9	18.4	6.3	5.8	4.6	3.1	2.3	2.6	0.5	0.0	0.0	1.7	0.5
	Femei	37.7	22.2	13.9	10.5	3.9	2.9	3.1	2.9	1.0	0.2	0.3	0.9	0.4	0.1
Mediu	Urban	31.6	19.1	21.1	8.0	6.0	2.2	4.8	2.2	2.4	0.3	0.3	1.0	0.9	0.1
	Rural	40.8	22.1	11.6	9.0	3.7	5.0	1.6	3.0	1.3	0.3	0.0	0.1	1.1	0.4
Vârstă	18-29 ani	15.3	35.3	21.4	10.7	3.2	1.7	6.2	1.0	3.8	0.0	0.0	0.4	1.0	0.0
	30-44 ani	24.8	27.7	20.3	8.5	5.4	4.1	2.2	1.6	2.4	0.0	0.3	0.9	1.5	0.3
	45-59 ani	35.5	17.2	18.4	7.4	5.2	4.2	4.2	4.5	0.9	0.9	0.0	0.3	0.9	0.4
	60+ ani	58.5	10.2	7.6	8.4	4.7	3.8	1.3	2.9	0.8	0.3	0.3	0.4	0.6	0.2
Etnie	Moldovean/român	36.6	22.1	14.5	8.3	4.2	4.2	3.3	2.9	2.0	0.2	0.2	0.3	1.0	0.2
	Altă etnie	36.6	14.7	22.4	9.8	7.2	1.4	1.9	1.6	0.7	0.7	0.0	1.4	1.1	0.5
Studii	Preuniversitare	36.8	21.7	12.9	9.7	6.2	4.4	2.0	2.4	1.8	0.3	0.0	0.1	1.4	0.3
	Superioare	36.2	18.3	22.4	6.2	2.0	2.2	5.3	3.1	1.7	0.3	0.5	1.4	0.2	0.2
Statut socio-economic	Sub pragul sărăciei	45.3	16.7	10.7	10.5	7.0	4.5	0.5	1.9	0.4	0.8	0.0	0.2	1.0	0.5
	Sub nivelul mediu	42.3	18.8	12.3	9.3	3.9	3.3	4.1	1.7	2.1	0.0	0.3	0.7	1.2	0.0
	Nivel mediu	30.4	25.4	17.2	7.0	5.0	3.0	4.6	3.5	2.8	0.0	0.0	0.5	0.6	0.0
	Peste nivelul mediu	19.4	18.8	29.8	1.4	4.5	2.5	8.5	6.8	5.8	0.0	0.0	2.5	0.0	0.0
	Nu răspund	25.8	25.2	25.5	8.7	1.8	4.2	1.7	2.8	0.7	0.6	0.5	0.0	1.7	0.8

Care sunt două cele mai importante surse de informare pentru dvs? Opțiunea2 %, N=1100

		Retelele de socializare (Facebook, LinkedIn)	Site-urile de știri online	Televiziunea (ex. canalele TV)	Prieteni, vecinii – informații	Familia – discuții sau informații	Radioul, inclusiv posturile de	Bloggeri, vloggeri, YouTube-eri	Experți sau specialiști în domeniu	Ziarele tipărite sau online	Alt tip, specificați	Lipsă răspuns
Total		18.3	14.5	12.5	9.9	8.3	8.3	5.8	3.6	3.2	0.1	15.5
Sex	Bărbați	17.9	13.9	11.6	10.9	6.4	10.3	5.0	4.2	3.1	0.2	16.5
	Femei	18.6	15.0	13.2	9.0	10.0	6.6	6.5	3.1	3.2	0.1	14.7
Mediu	Urban	18.8	16.5	12.1	8.3	8.7	7.4	8.0	5.1	2.8	0.1	12.2
	Rural	17.7	12.8	12.8	11.3	8.0	9.1	3.9	2.3	3.4	0.1	18.6
Vârsta	18-29 ani	19.5	20.5	6.8	11.0	10.9	2.4	10.4	3.9	0.4	0.0	14.2
	30-44 ani	22.2	16.0	10.9	6.5	8.5	5.4	6.7	6.4	2.0	0.0	15.4
	45-59 ani	16.8	16.1	16.4	9.7	7.5	6.8	5.1	2.0	2.7	0.0	16.9
	60+ ani	15.3	9.0	13.5	12.6	7.5	15.0	3.2	2.3	5.9	0.4	15.3
Etnie	Moldovean/român	16.1	15.5	12.8	9.8	8.7	9.2	5.9	3.3	3.1	0.2	15.4
	Altă etnie	27.6	10.1	10.9	10.2	6.8	4.5	5.5	4.8	3.4	0.0	16.2
Studii	Preuniversitare	18.5	11.1	13.6	11.2	9.0	9.1	5.3	2.7	2.1	0.1	17.3
	Superioare	17.9	21.1	10.2	7.3	7.1	6.7	6.8	5.5	5.2	0.2	12.0
Statut socio-economic	Sub pragul sărăciei	17.1	10.5	10.9	13.5	11.0	8.2	4.5	2.3	3.7	0.2	18.1
	Sub nivelul mediu	19.7	13.0	17.7	7.7	4.7	14.3	4.3	2.0	2.5	0.0	14.1
	Nivel mediu	18.3	18.4	13.2	8.7	5.8	5.3	8.2	6.5	4.2	0.3	11.1
	Peste nivelul mediu	24.4	26.6	3.5	2.9	13.9	0.9	7.1	6.4	4.1	0.0	10.2
	Nu răspund	15.4	14.1	9.2	11.3	11.2	5.8	6.5	3.4	1.2	0.0	21.9

Care este sursa de informare în care aveți cea mai mare încredere? %, N=1100

		Televiziunea (ex. canalele TV naționale și)	Familia – discuții sau informații primite de la	Site-urile de știri online	Retelele de socializare (Facebook, Instagram)	Experți sau specialiști în domeniu	Prieteni, vecinii – informații primite de la persoane	Radioul, inclusiv posturile de radio online	Ziarele tipărite sau online	Bloggeri, vloggeri, YouTube-eri	Niciuna	Nu se informează deloc	Nu știu
Total		25.8	13.1	12.0	10.2	7.5	4.1	3.4	3.2	2.1	16.0	0.1	2.5
Sex	Bărbați	21.7	12.6	13.6	12.8	6.4	4.8	3.6	3.5	2.6	16.1	0.1	2.2
	Femei	28.7	13.7	10.6	8.1	8.6	3.5	3.2	3.0	1.6	16.1	0.1	2.8
Mediu	Urban	22.5	9.9	14.7	10.5	11.0	4.0	2.3	3.0	3.6	16.2	0.1	2.2
	Rural	27.7	16.0	9.8	10.1	4.6	4.2	4.3	3.4	0.8	16.1	0.1	2.9
Vârsta	18-29 ani	11.0	13.4	18.4	18.3	14.2	3.1	1.6	2.2	3.9	11.4	0.0	2.5
	30-44 ani	16.3	12.4	18.1	12.2	7.5	3.3	1.6	2.8	3.6	20.0	0.0	2.2
	45-59 ani	28.1	15.6	10.1	9.1	7.9	5.6	5.1	1.3	1.0	12.8	0.2	3.2
	60+ ani	38.1	11.9	5.0	5.6	4.0	4.2	4.4	5.6	0.8	17.8	0.2	2.4
Etnie	Moldovean/român	25.9	13.4	11.7	10.2	7.7	4.0	3.8	3.3	1.7	15.6	0.1	2.6
	Altă etnie	22.8	12.4	13.5	10.9	7.0	4.5	1.4	2.6	3.9	18.5	0.3	2.2
Studii	Preuniversitare	25.1	16.0	9.0	10.8	4.7	4.6	3.7	3.2	2.0	17.8	0.2	2.9
	Superioare	26.2	7.4	18.3	9.2	13.5	3.0	2.8	3.3	2.3	12.2	0.0	1.8
Statut socio-economic	Sub pragul sărăciei	29.3	17.6	5.9	5.9	3.2	6.2	5.4	4.3	1.0	18.5	0.4	2.3
	Sub nivelul mediu	33.3	11.5	9.4	9.7	6.0	3.3	2.8	2.8	0.8	18.9	0.0	1.5
	Nivel mediu	21.0	10.3	17.6	12.4	9.3	3.0	1.9	2.6	4.9	12.4	0.0	4.6
	Peste nivelul mediu	16.7	6.2	25.8	16.5	21.4	2.0	2.6	3.5	5.3	0.0	0.0	0.0
	Nu răspund	14.8	14.4	14.5	14.1	10.6	3.9	3.0	2.5	0.9	18.8	0.0	2.5

Câtă încredere aveți în...
Guvernul Republicii Moldova
 %, N=1100

		Deloc	Mică	Mare	Foarte mare	Nu știu	Nu răspund
Total		38.6	30.4	20.4	3.3	6.6	0.7
Sex	Bărbați	40.6	30.9	20.8	2.9	3.8	1.0
	Femei	36.9	30.0	20.1	3.6	8.9	0.5
Mediu	Urban	40.9	29.7	19.9	4.0	5.2	0.3
	Rural	36.7	31.1	20.8	2.7	7.7	1.0
Vârstă	18-29 ani	26.1	37.1	22.1	5.5	8.9	0.3
	30-44 ani	35.7	36.4	16.3	2.4	7.6	1.6
	45-59 ani	40.5	26.3	24.0	2.5	6.4	0.3
	60+ ani	45.9	25.2	20.2	3.6	4.6	0.5
Etnie	Moldovean/român	34.8	32.0	22.5	3.8	6.0	0.9
	Altă etnie	55.1	23.9	11.2	1.0	8.8	0.0
Studii	Preuniversitare	43.7	31.1	15.7	2.1	6.9	0.5
	Superioare	28.6	28.7	29.9	5.8	5.9	1.1
Statut socio-economic	Sub pragul sărăciei	47.0	24.8	17.7	1.7	8.4	0.4
	Sub nivelul mediu	40.1	35.3	17.7	2.6	4.3	0.0
	Nivel mediu	29.4	33.2	24.8	4.9	7.7	0.0
	Peste nivelul mediu	23.5	35.7	27.8	8.0	4.1	0.9
	Nu răspund	40.1	26.6	20.5	3.4	6.1	3.3

Câtă încredere aveți în...
Parlamentul Republicii Moldova
 %, N=1100

		Deloc	Mică	Mare	Foarte mare	Nu știu	Nu răspund
Total		43.3	30.3	17.6	2.9	5.2	0.7
Sex	Bărbați	46.1	29.0	17.7	3.0	3.3	0.9
	Femei	40.9	31.5	17.5	2.8	6.8	0.5
Mediu	Urban	44.0	28.1	17.7	3.9	6.1	0.2
	Rural	42.8	32.3	17.5	2.0	4.3	1.1
Vârstă	18-29 ani	33.5	38.5	13.2	4.7	8.8	1.3
	30-44 ani	42.2	35.7	13.0	2.9	5.0	1.2
	45-59 ani	44.2	27.7	22.7	2.2	2.9	0.3
	60+ ani	48.7	23.7	19.7	2.5	5.2	0.2
Etnie	Moldovean/român	39.7	32.3	18.9	3.5	4.8	0.8
	Altă etnie	59.5	21.7	11.8	0.2	6.8	0.0
Studii	Preuniversitare	47.6	31.4	13.3	1.9	5.2	0.6
	Superioare	34.7	28.0	26.3	4.9	5.2	0.9
Statut socio-economic	Sub pragul sărăciei	52.2	23.4	15.1	2.2	6.3	0.8
	Sub nivelul mediu	45.0	32.1	16.5	1.9	4.5	0.0
	Nivel mediu	33.4	35.3	21.8	4.3	4.8	0.4
	Peste nivelul mediu	24.2	44.1	20.0	8.0	3.7	0.0
	Nu răspund	46.1	27.9	16.7	1.8	5.3	2.2

Câtă încredere aveți în...
Președintele Republicii Moldova
 %, N=1100

		Deloc	Mică	Mare	Foarte mare	Nu știu	Nu răspund
Total		40.2	20.3	23.7	11.6	3.9	0.3
Sex	Bărbați	41.7	20.4	24.3	10.9	2.3	0.4
	Femei	38.9	20.2	23.2	12.2	5.3	0.2
Mediu	Urban	39.8	20.1	21.6	13.9	4.6	0.0
	Rural	40.5	20.5	25.6	9.6	3.3	0.5
Vârstă	18-29 ani	33.2	28.3	20.7	10.8	7.0	0.0
	30-44 ani	39.8	23.9	23.0	7.7	4.9	0.7
	45-59 ani	41.3	17.6	27.8	11.3	1.7	0.3
	60+ ani	43.0	15.2	22.7	15.7	3.4	0.0
Etnie	Moldovean/român	35.0	21.7	25.5	13.7	3.8	0.3
	Altă etnie	62.8	14.2	16.0	2.6	4.4	0.0
Studii	Preuniversitare	46.0	21.5	21.3	7.1	4.0	0.1
	Superioare	28.6	17.5	28.7	20.8	3.8	0.6
Statut socio-economic	Sub pragul sărăciei	49.0	19.4	19.0	7.3	5.1	0.2
	Sub nivelul mediu	42.4	19.7	26.1	8.4	3.4	0.0
	Nivel mediu	26.1	25.1	28.4	17.6	2.8	0.0
	Peste nivelul mediu	23.2	19.0	30.6	23.1	4.1	0.0
	Nu răspund	47.4	16.1	19.1	11.7	4.4	1.3

Câtă încredere aveți în...
Sistemul judiciar (justiția în general)
 %, N=1100

		Deloc	Mică	Mare	Foarte mare	Nu știu	Nu răspund
Total		37.2	33.0	13.9	1.3	13.9	0.7
Sex	Bărbați	39.3	33.1	15.5	1.2	10.2	0.7
	Femei	35.3	32.9	12.5	1.3	17.2	0.8
Mediu	Urban	37.6	31.2	14.9	1.6	14.5	0.2
	Rural	36.9	34.5	13.0	1.0	13.5	1.1
Vârstă	18-29 ani	27.6	33.0	23.9	2.8	11.9	0.8
	30-44 ani	35.7	36.5	13.8	1.7	11.6	0.7
	45-59 ani	38.9	35.2	13.8	0.5	11.0	0.6
	60+ ani	41.9	28.1	9.0	0.8	19.4	0.8
Etnie	Moldovean/român	36.3	35.1	13.8	1.4	12.6	0.8
	Altă etnie	41.4	23.6	14.2	0.9	19.6	0.3
Studii	Preuniversitare	37.9	30.2	14.1	0.9	16.4	0.5
	Superioare	36.0	38.2	13.6	2.2	8.9	1.1
Statut socio-economic	Sub pragul sărăciei	41.1	25.6	11.5	1.7	19.1	1.0
	Sub nivelul mediu	33.7	37.6	16.8	0.5	11.0	0.4
	Nivel mediu	32.8	38.1	12.0	1.8	14.8	0.5
	Peste nivelul mediu	32.5	39.3	16.9	3.0	8.3	0.0
	Nu răspund	44.4	28.8	15.3	0.5	9.7	1.3

Câtă încredere aveți în...

Armata națională

%, N=1100

		Deloc	Mică	Mare	Foarte mare	Nu știu	Nu răspund
Total		25.4	28.8	26.5	3.6	14.6	1.1
Sex	Bărbați	29.3	31.0	25.0	4.4	9.6	0.7
	Femei	21.9	26.9	27.8	3.0	19.0	1.4
Mediu	Urban	27.8	26.9	25.5	3.8	15.0	1.0
	Rural	23.2	30.5	27.4	3.4	14.4	1.1
Vârstă	18-29 ani	22.3	35.1	23.7	6.1	11.8	1.0
	30-44 ani	27.5	29.4	22.4	2.5	17.5	0.7
	45-59 ani	25.0	30.4	30.7	3.2	9.8	0.9
	60+ ani	25.3	23.9	28.2	3.7	17.4	1.5
Etnie	Moldovean/român	23.2	29.4	28.0	3.8	14.6	1.0
	Altă etnie	35.0	26.2	20.1	2.9	14.6	1.2
Studii	Preuniversitare	26.8	27.5	26.5	3.5	14.7	1.0
	Superioare	22.5	31.2	26.7	3.9	14.6	1.1
Statut socio-economic	Sub pragul sărăciei	27.0	27.0	24.0	3.5	16.4	2.1
	Sub nivelul mediu	23.2	32.0	28.1	3.7	12.4	0.6
	Nivel mediu	21.7	32.0	27.9	3.5	14.6	0.3
	Peste nivelul mediu	17.0	28.3	31.8	4.9	18.0	0.0
	Nu răspund	34.6	22.1	24.8	3.4	13.8	1.3

Câtă încredere aveți în...

Biserică (toate confesiunile)

%, N=1100

		Deloc	Mică	Mare	Foarte mare	Nu știu	Nu răspund
Total		15.7	17.3	41.9	21.5	3.1	0.5
Sex	Bărbați	20.4	17.5	38.3	20.1	3.4	0.3
	Femei	11.6	17.2	44.9	22.8	2.8	0.7
Mediu	Urban	21.3	19.5	36.1	17.8	4.5	0.8
	Rural	10.8	15.4	46.9	24.7	1.9	0.3
Vârstă	18-29 ani	19.3	14.8	38.7	20.9	5.7	0.6
	30-44 ani	21.3	18.8	39.0	16.9	3.3	0.7
	45-59 ani	11.7	18.3	46.2	22.0	1.4	0.4
	60+ ani	12.2	16.5	42.4	25.5	3.0	0.4
Etnie	Moldovean/român	15.6	18.1	40.3	22.0	3.3	0.7
	Altă etnie	16.0	13.7	48.7	19.5	2.1	0.0
Studii	Preuniversitare	11.4	15.0	46.3	24.1	2.8	0.4
	Superioare	24.4	21.7	33.0	16.2	3.8	0.9
Statut socio-economic	Sub pragul sărăciei	8.3	13.6	51.4	24.9	1.5	0.3
	Sub nivelul mediu	13.7	17.8	43.2	22.7	2.2	0.4
	Nivel mediu	21.1	20.9	36.7	17.6	2.6	1.1
	Peste nivelul mediu	33.5	20.4	20.6	12.1	13.4	0.0
	Nu răspund	18.3	17.0	37.0	22.5	4.6	0.6

Câtă încredere aveți în...

Primăria locală

%, N=1100

		Deloc	Mică	Mare	Foarte mare	Nu știu	Nu răspund
Total		14.2	26.7	41.3	13.8	3.6	0.4
Sex	Bărbați	14.6	26.6	41.3	13.8	3.2	0.5
	Femei	13.8	26.7	41.5	13.8	3.9	0.2
Mediu	Urban	20.0	32.3	34.1	7.5	5.9	0.2
	Rural	9.1	21.8	47.6	19.3	1.6	0.6
Vârstă	18-29 ani	13.3	33.8	37.2	12.0	3.7	0.0
	30-44 ani	16.3	28.9	37.9	10.9	4.8	1.2
	45-59 ani	12.1	20.2	46.0	18.8	2.9	0.0
	60+ ani	14.3	26.3	42.8	13.3	3.0	0.3
Etnie	Moldovean/român	13.5	26.5	41.9	14.2	3.7	0.2
	Altă etnie	17.2	27.5	38.6	12.4	3.1	1.2
Studii	Preuniversitare	13.6	25.4	42.9	14.8	3.0	0.3
	Superioare	15.4	28.9	38.5	11.9	4.8	0.5
Statut socio-economic	Sub pragul sărăciei	13.5	21.3	45.7	15.8	3.7	0.0
	Sub nivelul mediu	12.2	25.0	45.9	15.1	1.5	0.3
	Nivel mediu	14.1	32.1	38.9	11.6	3.3	0.0
	Peste nivelul mediu	12.6	40.9	30.2	12.2	4.1	0.0
	Nu răspund	19.4	26.1	33.3	12.0	7.1	2.1

Câtă încredere aveți în...

Partidele politice din Moldova

%, N=1100

		Deloc	Mică	Mare	Foarte mare	Nu știu	Nu răspund
Total		42.9	39.7	8.8	0.6	7.1	0.9
Sex	Bărbați	41.6	40.9	9.8	0.8	5.4	1.5
	Femei	44.2	38.6	7.9	0.3	8.5	0.5
Mediu	Urban	41.2	40.5	9.4	0.6	7.6	0.7
	Rural	44.4	39.0	8.3	0.5	6.6	1.2
Vârstă	18-29 ani	34.3	44.0	11.0	1.6	9.1	0.0
	30-44 ani	44.5	38.7	6.9	0.5	7.5	1.9
	45-59 ani	44.2	38.7	9.8	0.4	6.0	0.9
	60+ ani	44.9	39.1	8.6	0.3	6.5	0.6
Etnie	Moldovean/român	43.0	40.1	9.0	0.5	6.4	1.0
	Altă etnie	43.0	37.9	7.8	0.7	9.8	0.8
Studii	Preuniversitare	44.6	40.1	7.4	0.4	6.9	0.6
	Superioare	39.7	38.6	11.6	0.9	7.5	1.7
Statut socio-economic	Sub pragul sărăciei	49.7	35.0	7.7	0.0	6.9	0.7
	Sub nivelul mediu	41.5	42.8	8.1	0.7	6.9	0.0
	Nivel mediu	34.9	43.6	11.6	0.9	8.5	0.5
	Peste nivelul mediu	36.4	44.5	7.9	3.0	6.5	1.7
	Nu răspund	47.1	35.6	8.1	0.0	5.8	3.4

Câtă încredere aveți în...

Mass-media tradițională (TV, radio, ziare, reviste)

%, N=1100

		Deloc	Mică	Mare	Foarte mare	Nu știu	Nu răspund
Total		23.6	39.9	27.0	3.9	4.8	0.8
Sex	Bărbați	26.9	39.3	25.1	3.5	4.2	1.0
	Femei	20.8	40.3	28.7	4.3	5.2	0.7
Mediu	Urban	26.3	39.7	25.7	2.3	5.5	0.5
	Rural	21.3	40.0	28.1	5.4	4.1	1.1
Vârstă	18-29 ani	22.0	36.6	28.6	3.8	8.4	0.6
	30-44 ani	27.3	41.5	22.5	1.7	5.0	2.0
	45-59 ani	24.4	37.2	29.5	5.8	2.8	0.3
	60+ ani	20.5	42.1	28.2	4.5	4.4	0.3
Etnie	Moldovean/român	21.6	40.3	28.4	4.3	4.5	0.9
	Altă etnie	32.3	37.7	21.2	2.2	6.1	0.5
Studii	Preuniversitare	24.9	41.2	24.4	3.5	5.4	0.6
	Superioare	21.0	37.0	32.5	4.8	3.5	1.2
Statut socio-economic	Sub pragul sărăciei	23.6	41.6	25.0	4.8	4.3	0.7
	Sub nivelul mediu	22.3	40.2	30.5	3.0	4.0	0.0
	Nivel mediu	20.8	42.7	26.7	4.5	4.4	0.9
	Peste nivelul mediu	19.7	40.3	27.9	4.7	7.4	0.0
	Nu răspund	31.6	31.0	25.3	2.6	6.7	2.8

Câtă încredere aveți în...

Mass-media digitală (site-uri de știri on-line, canale youtube, podcasturi, Telegram ș.a.)

%, N=1100

		Deloc	Mică	Mare	Foarte mare	Nu știu	Nu răspund
Total		21.9	38.7	25.0	3.6	9.8	1.0
Sex	Bărbați	21.8	38.9	26.2	2.8	9.0	1.3
	Femei	22.0	38.6	24.0	4.2	10.5	0.7
Mediu	Urban	19.3	38.6	27.3	4.3	10.2	0.3
	Rural	24.1	38.8	23.1	3.0	9.4	1.6
Vârstă	18-29 ani	19.9	42.6	31.2	4.6	1.7	0.0
	30-44 ani	21.3	40.2	26.9	4.1	5.9	1.6
	45-59 ani	21.7	39.0	27.6	4.6	6.9	0.2
	60+ ani	23.6	35.3	18.2	1.7	19.6	1.6
Etnie	Moldovean/român	21.4	37.8	26.2	4.0	9.5	1.1
	Altă etnie	24.2	42.3	20.2	1.9	10.9	0.5
Studii	Preuniversitare	26.5	37.6	21.5	2.3	11.1	1.0
	Superioare	12.7	40.6	32.4	6.2	7.1	1.0
Statut socio-economic	Sub pragul sărăciei	27.6	35.4	17.0	1.6	17.2	1.2
	Sub nivelul mediu	22.7	41.9	24.0	2.4	8.1	0.9
	Nivel mediu	16.5	43.1	30.3	5.4	4.7	0.0
	Peste nivelul mediu	7.9	42.5	40.1	5.0	4.5	0.0
	Nu răspund	23.2	31.3	28.6	6.0	8.2	2.7

Câtă încredere aveți în...

Organizațiile societății civile (OSC/ONG)

%, N=1100

		Deloc	Mică	Mare	Foarte mare	Nu știu	Nu răspund
Total		21.7	24.5	17.5	1.7	33.1	1.5
Sex	Bărbați	23.6	23.2	18.3	1.5	32.0	1.4
	Femei	20.0	25.7	16.9	1.8	34.0	1.6
Mediu	Urban	22.9	26.1	15.3	2.2	32.4	1.1
	Rural	20.7	23.2	19.4	1.2	33.6	1.9
Vârstă	18-29 ani	16.5	34.4	16.9	2.7	27.9	1.6
	30-44 ani	22.0	25.5	16.6	1.8	33.0	1.1
	45-59 ani	25.3	25.8	20.5	1.1	26.5	0.8
	60+ ani	21.1	17.7	16.2	1.6	40.9	2.5
Etnie	Moldovean/român	20.8	24.4	18.2	2.0	33.0	1.6
	Altă etnie	25.6	24.9	14.7	0.5	33.2	1.1
Studii	Preuniversitare	23.0	20.8	16.6	0.8	37.0	1.8
	Superioare	19.0	31.7	19.5	3.5	25.3	1.0
Statut socio-economic	Sub pragul sărăciei	24.3	15.8	15.0	1.2	41.7	2.0
	Sub nivelul mediu	18.6	32.2	18.9	0.7	28.5	1.1
	Nivel mediu	19.3	28.1	20.7	1.7	28.8	1.4
	Peste nivelul mediu	17.6	27.1	21.2	9.1	25.0	0.0
	Nu răspund	27.0	22.0	13.7	1.4	34.1	1.8

Câtă încredere aveți în...

Sindicate

%, N=1100

		Deloc	Mică	Mare	Foarte mare	Nu știu	Nu răspund
Total		28.8	24.7	15.5	1.8	26.2	3.0
Sex	Bărbați	29.2	24.0	15.7	1.7	26.7	2.7
	Femei	28.4	25.3	15.3	1.9	25.8	3.3
Mediu	Urban	32.0	22.5	13.5	2.1	28.6	1.3
	Rural	26.0	26.5	17.2	1.6	24.1	4.6
Vârstă	18-29 ani	17.0	30.6	17.9	1.6	28.3	4.6
	30-44 ani	28.4	24.0	12.8	2.9	28.2	3.7
	45-59 ani	34.1	27.4	15.6	2.0	19.3	1.6
	60+ ani	30.9	20.1	16.5	0.7	28.9	2.9
Etnie	Moldovean/român	26.8	25.7	15.4	1.8	26.9	3.4
	Altă etnie	37.7	20.3	15.8	1.6	23.3	1.3
Studii	Preuniversitare	28.3	22.9	14.5	0.9	29.4	4.0
	Superioare	30.1	28.0	17.6	3.5	19.7	1.1
Statut socio-economic	Sub pragul sărăciei	31.3	19.2	13.6	0.4	31.2	4.3
	Sub nivelul mediu	27.2	31.0	15.4	2.0	22.1	2.3
	Nivel mediu	27.0	25.1	18.8	2.8	24.8	1.5
	Peste nivelul mediu	22.8	29.6	18.4	4.5	21.3	3.4
	Nu răspund	32.0	22.0	13.0	1.5	27.6	3.9

Câtă încredere aveți în...

Centrul Național Anticorupție (CNA)

%, N=1100

		Deloc	Mică	Mare	Foarte mare	Nu știu	Nu răspund
Total		34.2	27.2	15.6	2.8	18.7	1.5
Sex	Bărbați	35.6	29.0	18.4	2.6	13.2	1.2
	Femei	33.1	25.6	13.2	2.9	23.4	1.8
Mediu	Urban	35.6	27.0	14.6	3.6	18.3	0.9
	Rural	33.2	27.4	16.4	2.0	19.0	2.0
Vârstă	18-29 ani	23.1	30.5	24.4	4.4	14.4	3.2
	30-44 ani	33.1	31.4	14.6	3.0	16.7	1.2
	45-59 ani	40.3	27.6	13.3	3.1	14.8	0.9
	60+ ani	36.0	21.5	13.8	1.5	25.7	1.5
Etnie	Moldovean/român	32.3	29.2	16.4	2.7	17.8	1.6
	Altă etnie	42.9	18.7	12.0	2.9	22.4	1.1
Studii	Preuniversitare	36.9	24.8	14.2	2.1	20.3	1.7
	Superioare	29.2	31.7	18.4	4.1	15.5	1.1
Statut socio-economic	Sub pragul sărăciei	36.1	22.8	12.4	2.0	24.5	2.2
	Sub nivelul mediu	34.9	32.3	16.2	1.9	13.9	0.8
	Nivel mediu	28.8	31.1	20.2	4.0	15.2	0.7
	Peste nivelul mediu	27.1	29.2	22.6	5.2	15.9	0.0
	Nu răspund	40.7	20.2	10.9	2.8	22.1	3.3

Câtă încredere aveți în...

Procuratura Generală

%, N=1100

		Deloc	Mică	Mare	Foarte mare	Nu știu	Nu răspund
Total		34.1	28.5	14.7	2.3	19.2	1.2
Sex	Bărbați	35.7	29.8	15.5	2.5	14.8	1.7
	Femei	32.7	27.3	14.0	2.2	23.0	0.8
Mediu	Urban	34.6	30.0	14.3	2.4	18.2	0.5
	Rural	33.8	27.1	15.0	2.3	20.0	1.8
Vârstă	18-29 ani	22.4	31.9	24.9	3.7	16.8	0.3
	30-44 ani	32.2	32.8	12.1	1.6	19.7	1.6
	45-59 ani	36.3	27.7	15.6	3.0	16.8	0.6
	60+ ani	40.0	23.4	11.1	1.8	21.9	1.8
Etnie	Moldovean/român	31.9	30.1	15.2	2.5	18.9	1.4
	Altă etnie	44.0	21.4	12.2	1.8	20.3	0.3
Studii	Preuniversitare	35.7	26.4	13.7	2.2	20.7	1.3
	Superioare	31.0	32.3	16.7	2.7	16.3	1.0
Statut socio-economic	Sub pragul sărăciei	35.7	24.0	12.6	3.5	22.5	1.7
	Sub nivelul mediu	35.2	30.1	16.2	1.7	15.8	1.0
	Nivel mediu	28.7	34.9	14.1	2.5	19.3	0.5
	Peste nivelul mediu	25.9	30.6	18.9	3.0	21.6	0.0
	Nu răspund	40.6	23.6	15.3	0.8	17.5	2.2

Câtă încredere aveți în...

Serviciul de Informații și Securitate (SIS)

%, N=1100

		Deloc	Mică	Mare	Foarte mare	Nu știu	Nu răspund
Total		24.9	28.2	19.1	2.8	23.6	1.4
Sex	Bărbați	27.9	28.6	20.4	4.2	17.7	1.2
	Femei	22.3	27.8	17.9	1.7	28.8	1.5
Mediu	Urban	27.0	27.4	19.8	3.6	21.5	0.7
	Rural	23.1	28.9	18.4	2.2	25.4	2.0
Vârstă	18-29 ani	15.5	29.3	28.2	8.6	16.1	2.3
	30-44 ani	21.6	36.5	15.0	3.7	21.0	2.2
	45-59 ani	27.4	25.9	22.4	0.5	23.2	0.6
	60+ ani	30.6	22.0	15.4	1.1	30.0	0.9
Etnie	Moldovean/român	22.1	29.1	20.4	3.0	23.9	1.5
	Altă etnie	37.4	23.6	13.4	2.3	22.4	0.9
Studii	Preuniversitare	26.2	25.8	17.6	2.0	26.7	1.7
	Superioare	22.5	32.5	22.1	4.6	17.4	0.9
Statut socio-economic	Sub pragul sărăciei	32.0	22.0	15.5	2.2	26.5	1.8
	Sub nivelul mediu	23.2	35.4	17.6	1.7	20.9	1.2
	Nivel mediu	19.8	30.2	25.3	3.1	20.8	0.8
	Peste nivelul mediu	13.4	30.8	25.3	9.8	20.7	0.0
	Nu răspund	26.4	23.7	16.5	2.9	28.1	2.4

Câtă încredere aveți în...

Curtea Constituțională

%, N=1100

		Deloc	Mică	Mare	Foarte mare	Nu știu	Nu răspund
Total		29.4	28.5	18.3	2.8	19.5	1.5
Sex	Bărbați	31.0	28.2	20.1	3.9	14.8	2.0
	Femei	28.0	28.7	16.8	1.9	23.6	1.0
Mediu	Urban	30.1	27.8	18.6	4.5	18.7	0.3
	Rural	28.9	29.0	18.1	1.4	20.1	2.5
Vârstă	18-29 ani	16.0	34.8	23.7	6.0	18.8	0.7
	30-44 ani	28.2	34.6	14.8	1.5	18.6	2.3
	45-59 ani	29.3	26.8	21.4	3.1	18.4	1.0
	60+ ani	37.2	21.3	16.3	2.2	21.5	1.5
Etnie	Moldovean/român	26.7	30.0	19.0	3.1	19.5	1.7
	Altă etnie	41.2	22.0	15.4	1.6	19.5	0.3
Studii	Preuniversitare	31.7	27.7	14.5	1.8	22.6	1.7
	Superioare	24.9	29.8	26.2	4.9	13.2	1.0
Statut socio-economic	Sub pragul sărăciei	34.9	22.1	14.2	1.4	24.9	2.5
	Sub nivelul mediu	29.1	35.2	17.5	0.6	16.8	0.8
	Nivel mediu	22.2	27.9	23.5	5.7	20.3	0.4
	Peste nivelul mediu	16.9	32.4	25.6	10.0	15.1	0.0
	Nu răspund	35.3	28.9	17.0	2.1	14.0	2.7

Câtă încredere aveți în...

Comisia Electorală Centrală (CEC)

%, N=1100

		Deloc	Mică	Mare	Foarte mare	Nu știu	Nu răspund
Total		29.4	26.2	25.7	4.4	13.0	1.3
Sex	Bărbați	30.5	24.6	28.2	4.9	10.2	1.6
	Femei	28.3	27.6	23.6	3.9	15.5	1.1
Mediu	Urban	32.9	24.7	22.4	4.9	14.3	0.8
	Rural	26.3	27.5	28.6	3.9	11.9	1.8
Vârstă	18-29 ani	25.6	27.5	27.5	3.7	14.1	1.6
	30-44 ani	30.5	30.0	20.2	4.3	13.1	1.9
	45-59 ani	29.7	25.9	28.0	5.7	10.3	0.4
	60+ ani	29.9	22.5	27.9	3.6	14.6	1.5
Etnie	Moldovean/român	25.3	27.2	27.8	5.0	13.2	1.5
	Altă etnie	46.6	22.1	16.7	1.4	12.5	0.7
Studii	Preuniversitare	31.3	28.2	22.9	2.6	13.8	1.2
	Superioare	25.3	21.9	31.6	7.9	11.6	1.7
Statut socio-economic	Sub pragul sărăciei	32.7	24.1	21.6	3.6	15.7	2.3
	Sub nivelul mediu	30.2	30.4	26.1	3.1	10.0	0.2
	Nivel mediu	22.2	28.2	31.1	5.9	12.0	0.6
	Peste nivelul mediu	24.7	15.4	34.2	12.1	13.6	0.0
	Nu răspund	34.3	24.4	21.4	2.6	14.3	3.0

Câtă încredere aveți în...

Serviciul Fiscal de Stat (SFS/fisc)

%, N=1100

		Deloc	Mică	Mare	Foarte mare	Nu știu	Nu răspund
Total		24.9	27.7	27.7	2.0	16.4	1.3
Sex	Bărbați	26.9	28.3	28.5	2.3	12.5	1.5
	Femei	23.1	27.2	27.0	1.8	19.8	1.1
Mediu	Urban	28.0	24.5	28.8	2.3	16.0	0.4
	Rural	22.2	30.5	26.8	1.8	16.7	2.0
Vârstă	18-29 ani	18.1	29.4	33.9	4.7	12.3	1.6
	30-44 ani	24.5	32.6	27.1	2.0	12.2	1.6
	45-59 ani	27.8	32.9	24.5	2.0	11.8	1.0
	60+ ani	26.2	18.4	27.7	0.7	25.8	1.2
Etnie	Moldovean/român	23.4	29.1	27.6	2.0	16.3	1.6
	Altă etnie	31.3	21.7	27.9	2.2	16.9	0.0
Studii	Preuniversitare	27.0	27.0	25.1	1.5	18.0	1.4
	Superioare	20.7	28.6	33.2	3.1	13.3	1.1
Statut socio-economic	Sub pragul sărăciei	26.6	24.6	23.4	1.6	22.0	1.8
	Sub nivelul mediu	26.1	33.9	26.7	1.3	11.5	0.5
	Nivel mediu	17.4	27.0	36.6	2.8	15.5	0.7
	Peste nivelul mediu	22.1	28.8	33.8	4.7	10.6	0.0
	Nu răspund	31.7	24.0	21.8	1.6	17.6	3.3

Câtă încredere aveți în...

Birourile de avocați

%, N=1100

		Deloc	Mică	Mare	Foarte mare	Nu știu	Nu răspund
Total		26.3	29.3	20.2	2.2	20.7	1.3
Sex	Bărbați	27.9	27.8	21.8	2.5	18.8	1.2
	Femei	24.8	30.7	18.9	2.0	22.3	1.3
Mediu	Urban	27.1	28.0	22.1	1.6	20.8	0.4
	Rural	25.5	30.5	18.6	2.8	20.6	2.0
Vârstă	18-29 ani	17.7	25.6	29.8	5.6	19.1	2.2
	30-44 ani	25.3	33.9	20.1	2.6	17.4	0.7
	45-59 ani	29.6	33.0	17.9	1.6	16.7	1.2
	60+ ani	28.8	24.3	17.3	0.7	27.5	1.4
Etnie	Moldovean/român	24.1	30.0	21.4	2.6	20.3	1.6
	Altă etnie	35.6	26.2	15.1	0.7	22.4	0.0
Studii	Preuniversitare	28.5	27.7	18.1	2.1	22.1	1.5
	Superioare	21.6	32.2	24.7	2.6	18.0	0.9
Statut socio-economic	Sub pragul sărăciei	31.8	25.0	16.8	2.0	21.9	2.5
	Sub nivelul mediu	24.2	36.3	18.0	1.4	19.6	0.5
	Nivel mediu	21.2	29.2	25.3	2.4	21.0	0.9
	Peste nivelul mediu	8.2	36.8	35.0	4.0	16.0	0.0
	Nu răspund	33.8	23.4	17.1	3.1	21.3	1.3

Câtă încredere aveți în...

Banca Națională a Moldovei

%, N=1100

		Deloc	Mică	Mare	Foarte mare	Nu știu	Nu răspund
Total		23.7	29.0	27.0	4.4	14.9	1.0
Sex	Bărbați	26.7	26.9	27.9	4.0	12.9	1.6
	Femei	21.1	30.7	26.3	4.8	16.7	0.4
Mediu	Urban	21.4	32.0	26.5	5.3	14.4	0.4
	Rural	25.7	26.3	27.4	3.7	15.4	1.5
Vârstă	18-29 ani	11.4	29.7	37.2	8.2	11.8	1.7
	30-44 ani	24.1	31.8	25.2	4.0	13.3	1.6
	45-59 ani	27.1	29.1	26.0	3.8	13.6	0.4
	60+ ani	26.9	25.8	24.3	3.4	19.0	0.6
Etnie	Moldovean/român	22.0	29.9	27.4	4.1	15.4	1.2
	Altă etnie	31.0	24.5	25.6	6.1	12.8	0.0
Studii	Preuniversitare	25.2	27.7	25.1	4.0	17.1	0.9
	Superioare	20.9	31.1	31.1	5.2	10.6	1.1
Statut socio-economic	Sub pragul sărăciei	29.5	26.4	21.6	5.0	16.6	0.9
	Sub nivelul mediu	20.6	30.9	30.5	3.1	14.4	0.5
	Nivel mediu	18.7	32.3	32.0	2.8	13.5	0.7
	Peste nivelul mediu	7.1	30.3	43.3	10.4	8.9	0.0
	Nu răspund	31.7	24.7	17.7	6.0	17.1	2.8

Câtă încredere aveți în...

Serviciul Vamal

%, N=1100

		Deloc	Mică	Mare	Foarte mare	Nu știu	Nu răspund
Total		26.3	30.9	22.7	2.0	16.9	1.2
Sex	Bărbați	29.6	32.3	24.0	2.4	10.9	0.8
	Femei	23.4	29.7	21.6	1.7	22.0	1.6
Mediu	Urban	25.0	32.2	22.0	2.3	18.0	0.5
	Rural	27.4	29.6	23.4	1.8	15.9	1.9
Vârstă	18-29 ani	19.3	34.6	26.6	3.7	13.7	2.1
	30-44 ani	25.7	38.5	22.8	1.9	10.4	0.7
	45-59 ani	30.6	29.2	24.2	2.5	12.9	0.6
	60+ ani	26.9	23.5	19.6	0.9	27.3	1.8
Etnie	Moldovean/român	25.0	33.0	22.9	1.9	15.7	1.5
	Altă etnie	31.8	21.9	22.0	2.5	21.8	0.0
Studii	Preuniversitare	28.0	30.2	20.5	1.4	18.8	1.1
	Superioare	22.9	32.1	27.3	3.3	12.9	1.5
Statut socio-economic	Sub pragul sărăciei	31.8	23.0	19.9	1.8	21.2	2.3
	Sub nivelul mediu	25.6	33.1	21.5	1.8	17.8	0.2
	Nivel mediu	16.4	39.1	27.9	3.1	12.2	1.3
	Peste nivelul mediu	22.1	38.0	26.3	3.0	10.6	0.0
	Nu răspund	33.9	26.7	20.8	0.8	16.5	1.3

Câtă încredere aveți în...

Procuratura Anticorupție

%, N=1100

		Deloc	Mică	Mare	Foarte mare	Nu știu	Nu răspund
Total		37.7	29.0	13.3	2.0	16.6	1.4
Sex	Bărbați	38.8	29.1	15.8	1.7	13.2	1.4
	Femei	36.8	29.0	11.1	2.2	19.6	1.3
Mediu	Urban	38.0	28.5	15.2	2.0	15.3	1.0
	Rural	37.3	29.5	11.7	2.0	17.8	1.7
Vârstă	18-29 ani	25.4	33.3	21.6	4.3	13.4	2.0
	30-44 ani	39.5	30.6	12.9	1.7	13.7	1.6
	45-59 ani	38.2	33.6	10.6	1.4	15.6	0.6
	60+ ani	42.0	21.8	11.8	1.4	21.5	1.5
Etnie	Moldovean/român	35.3	31.0	13.8	2.0	16.5	1.4
	Altă etnie	47.8	20.6	11.4	1.8	17.3	1.1
Studii	Preuniversitare	40.2	27.0	11.4	1.5	18.4	1.5
	Superioare	33.0	32.9	17.2	2.8	13.1	1.0
Statut socio-economic	Sub pragul sărăciei	40.1	22.2	12.2	2.6	21.4	1.5
	Sub nivelul mediu	38.8	33.8	11.1	1.0	14.3	1.0
	Nivel mediu	31.4	34.5	17.5	2.1	13.9	0.6
	Peste nivelul mediu	31.3	37.3	14.3	4.2	12.9	0.0
	Nu răspund	43.5	22.5	12.4	1.3	17.0	3.3

Vă rugăm să indicați în ce măsură vă interesează politica? %, N=1100

		Deloc	Mică	Medie	Mare	Foarte mare	Nu știu	Nu răspund
Total		22.3	18.4	37.3	14.8	6.3	0.6	0.3
Sex	Bărbați	19.3	15.6	37.3	18.7	8.1	0.6	0.4
	Femei	24.8	20.8	37.5	11.3	4.8	0.6	0.2
Mediu	Urban	20.4	18.0	34.4	19.0	7.3	0.8	0.1
	Rural	23.9	18.8	40.0	11.1	5.4	0.4	0.4
Vârstă	18-29 ani	27.5	15.4	38.5	15.6	3.0	0.0	0.0
	30-44 ani	24.3	20.0	35.0	11.7	7.2	1.4	0.4
	45-59 ani	20.5	17.4	43.0	13.2	5.4	0.2	0.3
	60+ ani	19.3	19.3	34.3	18.3	7.9	0.5	0.4
Etnie	Moldovean/român	22.1	17.9	36.9	15.3	6.9	0.5	0.4
	Altă etnie	22.9	20.7	39.4	12.5	3.7	0.8	0.0
Studii	Preuniversitare	28.5	19.3	37.7	10.3	3.4	0.5	0.3
	Superioare	9.7	16.6	36.7	23.8	12.1	0.8	0.3
Statut socio-economic	Sub pragul sărăciei	25.2	18.5	39.8	10.5	4.8	0.8	0.4
	Sub nivelul mediu	18.7	19.1	41.4	15.8	4.0	0.7	0.3
	Nivel mediu	21.5	18.5	33.8	17.0	8.6	0.6	0.0
	Peste nivelul mediu	9.3	8.2	39.6	21.3	21.6	0.0	0.0
	Nu răspund	28.6	20.7	30.7	15.4	3.7	0.3	0.6

Câtă încredere aveți în următoarele formațiuni politice...

Partidul Acțiune și Solidaritate (PAS)

%, N=1100

		Deloc	Mică	Mare	Foarte mare	Nu cunosc	Nu răspund
Total		49.5	16.3	15.4	10.7	4.9	3.2
Sex	Bărbați	50.5	16.6	17.1	10.1	4.0	1.7
	Femei	48.4	16.1	14.0	11.3	5.7	4.5
Mediu	Urban	48.1	15.9	13.6	12.4	6.2	3.8
	Rural	50.5	16.7	17.0	9.3	3.8	2.7
Vârstă	18-29 ani	44.2	21.0	14.7	6.3	10.4	3.4
	30-44 ani	49.8	18.1	12.8	9.6	3.4	6.3
	45-59 ani	47.8	18.4	17.9	11.4	2.8	1.7
	60+ ani	53.0	10.8	16.1	13.4	5.1	1.6
Etnie	Moldovean/român	45.1	17.7	18.0	12.8	3.6	2.8
	Altă etnie	67.8	10.4	4.5	1.8	10.6	4.9
Studii	Preuniversitare	54.8	16.2	13.6	7.0	5.6	2.8
	Superioare	38.4	16.3	19.3	18.3	3.6	4.1
Statut socio-economic	Sub pragul sărăciei	57.6	16.2	9.8	7.2	6.3	2.9
	Sub nivelul mediu	52.0	14.7	15.7	9.5	5.2	2.9
	Nivel mediu	41.9	18.0	19.9	15.3	1.4	3.5
	Peste nivelul mediu	30.4	22.7	24.1	17.0	1.7	4.1
	Nu răspund	47.9	14.4	15.8	10.1	8.3	3.5

Câtă încredere aveți în următoarele formațiuni politice...

Partidul Comuniștilor din Republica Moldova (PCRM)

%, N=1100

		Deloc	Mică	Mare	Foarte mare	Nu cunosc	Nu răspund
Total		52.0	23.3	10.3	2.8	6.0	5.6
Sex	Bărbați	52.3	24.8	10.7	2.9	5.1	4.2
	Femei	51.4	22.0	10.1	2.8	6.8	6.9
Mediu	Urban	49.6	24.8	10.3	3.2	5.6	6.5
	Rural	53.8	22.0	10.4	2.5	6.4	4.9
Vârstă	18-29 ani	42.4	26.9	10.1	0.9	10.0	9.7
	30-44 ani	51.9	24.3	6.3	2.1	6.7	8.7
	45-59 ani	56.8	20.3	11.5	3.2	4.4	3.8
	60+ ani	52.6	23.1	13.0	4.2	4.7	2.4
Etnie	Moldovean/român	54.9	22.1	9.4	2.5	5.7	5.4
	Altă etnie	38.8	28.6	14.5	4.4	7.2	6.5
Studii	Preuniversitare	47.0	25.2	12.6	3.1	7.0	5.1
	Superioare	61.7	19.2	5.8	2.4	4.1	6.8
Statut socio-economic	Sub pragul sărăciei	46.7	22.7	14.8	2.8	8.3	4.7
	Sub nivelul mediu	50.2	27.7	10.4	3.0	5.2	3.5
	Nivel mediu	60.5	22.0	5.1	1.8	3.2	7.4
	Peste nivelul mediu	57.3	20.6	6.2	2.4	8.9	4.6
	Nu răspund	49.5	20.1	11.2	4.3	6.2	8.7

Câtă încredere aveți în următoarele formațiuni politice...

Partidul Social Democrat European din Moldova (PSDE)

%, N=1100

		Deloc	Mică	Mare	Nu cunosc	Foarte mare	Nu răspund
Total		41.0	15.3	5.3	31.1	0.9	6.4
Sex	Bărbați	46.2	17.1	5.3	25.0	1.1	5.3
	Femei	36.4	13.8	5.3	36.4	0.7	7.4
Mediu	Urban	41.8	15.5	5.1	29.6	1.2	6.8
	Rural	40.2	15.2	5.4	32.4	0.7	6.1
Vârstă	18-29 ani	30.9	20.6	6.4	32.2	0.7	9.2
	30-44 ani	41.7	15.5	3.6	30.4	0.7	8.1
	45-59 ani	46.0	15.8	6.2	26.5	0.2	5.3
	60+ ani	41.5	12.2	5.4	34.8	1.7	4.4
Etnie	Moldovean/român	41.8	15.9	5.0	30.7	0.8	5.8
	Altă etnie	37.4	13.1	6.5	32.9	1.2	8.9
Studii	Preuniversitare	37.7	14.9	6.1	35.7	0.2	5.4
	Superioare	48.0	15.8	3.6	21.9	2.2	8.5
Statut socio-economic	Sub pragul sărăciei	37.6	11.6	6.9	37.2	0.6	6.1
	Sub nivelul mediu	39.0	16.4	4.7	34.2	1.0	4.7
	Nivel mediu	46.3	16.4	5.7	23.8	0.9	6.9
	Peste nivelul mediu	40.3	25.4	5.7	18.8	3.5	6.3
	Nu răspund	42.6	15.3	2.5	30.2	0.3	9.1

Câtă încredere aveți în următoarele formațiuni politice...

Partidul Socialiștilor din Republica Moldova (PSRM)

%, N=1100

		Deloc	Mică	Mare	Foarte mare	Nu cunosc	Nu răspund
Total		47.6	22.4	13.1	6.8	5.7	4.4
Sex	Bărbați	49.5	22.3	13.4	7.1	4.4	3.3
	Femei	46.1	22.4	12.7	6.5	6.9	5.4
Mediu	Urban	47.1	24.4	11.2	6.8	6.1	4.4
	Rural	48.2	20.6	14.6	6.8	5.4	4.4
Vârstă	18-29 ani	42.4	29.3	10.4	5.2	7.8	4.9
	30-44 ani	49.4	23.7	10.5	2.4	7.3	6.7
	45-59 ani	50.9	18.1	14.4	8.8	3.2	4.6
	60+ ani	46.4	21.1	15.5	9.6	5.4	2.0
Etnie	Moldovean/român	51.9	21.8	11.0	5.9	5.1	4.3
	Altă etnie	29.4	24.6	22.1	10.4	8.5	5.0
Studii	Preuniversitare	42.8	24.2	15.2	7.5	6.0	4.3
	Superioare	57.4	18.8	8.7	5.2	5.2	4.7
Statut socio-economic	Sub pragul sărăciei	37.6	26.0	15.4	10.2	7.3	3.5
	Sub nivelul mediu	44.0	23.2	17.0	7.7	4.7	3.4
	Nivel mediu	57.8	21.0	8.8	3.8	3.4	5.2
	Peste nivelul mediu	56.6	27.4	6.2	2.0	5.6	2.2
	Nu răspund	54.3	14.3	11.0	4.9	8.0	7.5

Câtă încredere aveți în următoarele formațiuni politice...

Blocul Împreună (PP Platforma DA, Liga orașelor și comunelor, Partidul Schimbării)

%, N=1100

		Deloc	Mică	Mare	Foarte mare	Nu cunosc	Nu răspund
Total		39.6	15.2	5.3	1.5	31.5	6.9
Sex	Bărbați	41.4	17.3	6.5	2.5	27.4	4.9
	Femei	37.9	13.4	4.2	0.7	35.1	8.7
Mediu	Urban	38.0	16.5	4.7	2.0	30.9	7.9
	Rural	40.9	14.1	5.8	1.1	32.0	6.1
Vârstă	18-29 ani	26.3	20.0	2.2	0.7	40.9	9.9
	30-44 ani	39.4	13.7	2.8	1.5	32.7	9.9
	45-59 ani	42.4	13.3	7.9	2.6	28.6	5.2
	60+ ani	44.1	15.6	6.9	1.1	28.0	4.3
Etnie	Moldovean/român	39.9	16.1	5.9	1.7	30.2	6.2
	Altă etnie	37.5	11.4	2.7	0.9	37.3	10.2
Studii	Preuniversitare	37.8	13.4	5.0	0.5	37.6	5.7
	Superioare	43.3	18.4	5.8	3.6	19.3	9.6
Statut socio-economic	Sub pragul sărăciei	40.5	10.7	4.4	0.2	38.5	5.7
	Sub nivelul mediu	39.4	17.8	5.7	1.1	31.5	4.5
	Nivel mediu	41.9	15.3	4.8	2.9	26.4	8.7
	Peste nivelul mediu	32.4	24.6	10.3	3.7	18.6	10.4
	Nu răspund	37.0	15.7	5.0	1.9	30.9	9.5

Câtă încredere aveți în următoarele formațiuni politice...

Blocul Victorie (PP Șansă, PP Renaștere ș.a.)

%, N=1100

		Deloc	Mică	Mare	Foarte mare	Nu cunosc	Nu răspund
Total		44.6	14.0	10.2	8.8	17.6	4.8
Sex	Bărbați	48.2	15.0	11.8	7.3	14.0	3.7
	Femei	41.5	13.0	8.8	10.2	20.8	5.7
Mediu	Urban	44.1	13.5	10.2	9.3	17.8	5.1
	Rural	45.1	14.4	10.1	8.4	17.5	4.5
Vârstă	18-29 ani	38.3	16.9	9.3	4.8	22.7	8.0
	30-44 ani	42.8	15.8	6.2	8.3	20.8	6.1
	45-59 ani	47.8	13.1	10.2	10.0	15.9	3.0
	60+ ani	46.9	11.5	14.0	10.4	13.7	3.5
Etnie	Moldovean/român	48.3	13.8	8.6	6.4	18.0	4.9
	Altă etnie	28.5	14.8	17.0	19.4	15.9	4.4
Studii	Preuniversitare	38.3	13.7	12.8	11.0	20.2	4.0
	Superioare	57.6	14.6	5.0	4.4	12.1	6.3
Statut socio-economic	Sub pragul sărăciei	35.3	13.4	14.8	12.1	20.0	4.4
	Sub nivelul mediu	45.8	14.2	10.7	10.1	16.2	3.0
	Nivel mediu	53.4	13.9	5.7	7.0	13.6	6.4
	Peste nivelul mediu	58.0	15.2	7.1	3.4	14.1	2.2
	Nu răspund	41.8	14.2	8.6	5.3	23.1	7.0

Câtă încredere aveți în următoarele formațiuni politice...

Partidul Liberal Democrat din Moldova (PLDM)

%, N=1100

		Deloc	Mică	Mare	Foarte mare	Nu cunosc	Nu răspund
Total		51.2	17.9	3.0	0.2	22.2	5.5
Sex	Bărbați	55.0	20.0	3.6	0.5	16.9	4.0
	Femei	48.1	16.0	2.4	0.0	26.8	6.7
Mediu	Urban	51.9	18.6	2.2	0.1	20.9	6.3
	Rural	50.8	17.2	3.6	0.3	23.4	4.7
Vârstă	18-29 ani	40.5	22.4	3.0	0.3	28.5	5.3
	30-44 ani	49.8	17.2	2.1	0.0	23.1	7.8
	45-59 ani	54.2	17.8	4.1	0.4	18.5	5.0
	60+ ani	55.7	16.2	2.7	0.3	21.3	3.8
Etnie	Moldovean/român	52.5	18.3	3.0	0.2	21.2	4.8
	Altă etnie	46.3	15.8	2.9	0.2	26.5	8.3
Studii	Preuniversitare	47.6	17.3	3.7	0.2	26.9	4.3
	Superioare	58.5	19.1	1.6	0.3	12.8	7.7
Statut socio-economic	Sub pragul sărăciei	49.0	14.7	3.9	0.3	28.1	4.0
	Sub nivelul mediu	54.0	17.0	3.4	0.0	20.8	4.8
	Nivel mediu	53.7	20.2	1.8	0.4	17.8	6.1
	Peste nivelul mediu	50.3	29.2	2.6	0.8	12.5	4.6
	Nu răspund	47.7	17.4	2.5	0.0	23.8	8.6

Câtă încredere aveți în următoarele formațiuni politice...

Partidul Dezvoltării și Consolidării Moldovei (PDCM)

%, N=1100

		Deloc	Mică	Mare	Foarte mare	Nu cunosc	Nu răspund
Total		35.3	15.2	5.6	1.8	35.5	6.6
Sex	Bărbați	38.7	17.6	5.6	2.0	30.6	5.5
	Femei	32.4	13.1	5.7	1.6	39.8	7.4
Mediu	Urban	36.0	14.3	4.0	2.6	35.8	7.3
	Rural	34.7	16.0	7.0	1.1	35.3	5.9
Vârstă	18-29 ani	24.7	20.2	3.4	0.3	42.5	8.9
	30-44 ani	38.1	12.1	3.2	2.3	37.2	7.1
	45-59 ani	38.2	16.6	8.5	1.2	29.8	5.7
	60+ ani	36.0	14.3	6.5	2.6	35.1	5.5
Etnie	Moldovean/român	37.1	15.5	5.0	1.7	34.8	5.9
	Altă etnie	27.8	14.1	8.2	2.2	38.4	9.3
Studii	Preuniversitare	31.9	13.9	6.6	1.4	40.5	5.7
	Superioare	42.3	17.9	3.7	2.5	25.2	8.4
Statut socio-economic	Sub pragul sărăciei	31.2	12.1	7.1	2.0	42.0	5.6
	Sub nivelul mediu	33.2	18.0	7.1	1.5	35.0	5.2
	Nivel mediu	41.5	18.7	3.8	2.8	25.4	7.8
	Peste nivelul mediu	36.7	17.2	3.4	1.6	33.2	7.9
	Nu răspund	36.8	10.3	4.1	0.5	40.0	8.3

Câtă încredere aveți în următoarele formațiuni politice...

Coaliția pentru Unitate și Bunăstare (CUB)

%, N=1100

		Deloc	Mică	Mare	Foarte mare	Nu cunosc	Nu răspund
Total		33.5	13.2	3.8	0.6	41.6	7.3
Sex	Bărbați	36.7	14.9	3.7	0.8	37.4	6.5
	Femei	30.7	11.7	3.8	0.5	45.4	7.9
Mediu	Urban	34.5	14.0	3.4	1.0	40.0	7.1
	Rural	32.7	12.5	4.1	0.3	43.0	7.4
Vârstă	18-29 ani	25.6	15.2	2.7	1.4	45.1	10.0
	30-44 ani	31.1	13.5	3.5	0.0	43.0	8.9
	45-59 ani	39.3	12.4	4.2	0.6	36.5	7.0
	60+ ani	35.1	12.5	4.2	0.7	42.8	4.7
Etnie	Moldovean/român	34.5	13.5	4.3	0.5	40.5	6.7
	Altă etnie	29.4	11.6	1.3	1.1	47.1	9.5
Studii	Preuniversitare	31.0	11.9	3.1	0.7	47.5	5.8
	Superioare	38.3	15.8	5.1	0.5	30.0	10.3
Statut socio-economic	Sub pragul sărăciei	29.5	9.0	3.4	0.2	51.0	6.9
	Sub nivelul mediu	31.9	17.1	2.1	0.9	43.1	4.9
	Nivel mediu	39.0	13.2	5.3	0.7	33.9	7.9
	Peste nivelul mediu	32.2	25.4	6.9	0.8	26.8	7.9
	Nu răspund	36.4	9.8	3.6	0.5	38.8	10.9

Câtă încredere aveți în următoarele formațiuni politice...

Mișcarea Alternativă Națională (MAN)

%, N=1100

		Deloc	Mică	Mare	Foarte mare	Nu cunosc	Nu răspund
Total		37.6	16.2	5.8	1.9	32.0	6.5
Sex	Bărbați	40.1	18.5	7.2	3.2	26.6	4.4
	Femei	35.2	14.2	4.6	0.9	36.7	8.4
Mediu	Urban	36.2	17.9	6.8	3.4	28.7	7.0
	Rural	38.7	14.8	5.0	0.7	34.7	6.1
Vârstă	18-29 ani	27.9	16.7	6.0	1.9	40.1	7.4
	30-44 ani	35.8	15.3	7.3	2.4	30.5	8.7
	45-59 ani	42.7	17.5	4.4	2.5	27.1	5.8
	60+ ani	39.7	15.8	5.5	1.1	33.1	4.8
Etnie	Moldovean/român	39.4	16.3	5.8	1.9	30.8	5.8
	Altă etnie	29.4	15.8	6.0	2.2	36.9	9.7
Studii	Preuniversitare	34.2	14.7	5.3	1.3	38.5	6.0
	Superioare	44.3	19.3	6.9	3.3	18.5	7.7
Statut socio-economic	Sub pragul sărăciei	33.4	13.5	6.4	0.8	38.6	7.3
	Sub nivelul mediu	36.2	18.2	5.5	1.4	33.5	5.2
	Nivel mediu	43.6	16.5	6.3	2.9	25.3	5.4
	Peste nivelul mediu	30.8	26.4	7.5	5.8	23.3	6.2
	Nu răspund	41.0	13.6	3.9	2.0	30.1	9.4

Câtă încredere aveți în următoarele formațiuni politice...

Partidul Nostru

%, N=1100

		Deloc	Mică	Mare	Foarte mare	Nu cunosc	Nu răspund
Total		34.8	32.2	13.5	6.4	7.8	5.3
Sex	Bărbați	36.9	32.2	13.6	7.1	6.4	3.8
	Femei	33.1	32.1	13.5	5.8	9.0	6.5
Mediu	Urban	35.0	32.8	11.4	7.0	8.0	5.8
	Rural	34.8	31.6	15.4	5.9	7.5	4.8
Vârstă	18-29 ani	29.6	34.0	14.6	13.2	3.5	5.1
	30-44 ani	34.3	33.1	12.4	4.9	7.9	7.4
	45-59 ani	34.1	33.6	12.8	5.9	8.8	4.8
	60+ ani	38.8	29.2	14.5	4.7	9.0	3.8
Etnie	Moldovean/român	37.5	30.6	13.6	6.4	7.7	4.2
	Altă etnie	23.8	39.0	13.0	6.5	8.0	9.7
Studii	Preuniversitare	32.0	33.0	15.5	6.9	8.1	4.5
	Superioare	40.5	30.4	9.6	5.5	7.2	6.8
Statut socio-economic	Sub pragul sărăciei	30.7	35.9	15.0	5.3	8.6	4.5
	Sub nivelul mediu	33.0	32.0	14.3	6.8	9.7	4.2
	Nivel mediu	41.6	26.1	14.0	7.0	5.7	5.6
	Peste nivelul mediu	39.5	29.6	12.5	7.0	7.4	4.0
	Nu răspund	34.4	35.3	8.8	7.0	6.1	8.4

Care este politicianul din Republica Moldova în care aveți cea mai mare încredere %, N=1100

		Maia Sandu	Ilan Șor	Renato Usatîi	Alexandru Stoianoglo	Igor Dodon	Vasile Tarlev	Ion Chicu	Irina Vlah	Tudor Ulianovschi	Igor Munteanu	Andrei Năstase	Ion Ceban	Vladimir Voronin	Octavian Țicu	Dorin Recean	Dan Perciun	Vlad Bătrîncea	Anatol Țăranu	Vasile Bolea	Igor Grosu	Serafim Urechean	Ruslan Codreanu	Dumitru Alaiba	Eugen Sinchevici	Vasile Costiuc	Eugeniu Nichiforciuc	Vlad Filat	Ion Sturza	Ștefan Gligor	Natalia Morari	Mihai Ghimpu	Dorin Chirtoacă	Altceineva	Nimeni	Nu știu	Nu răspund		
Total		22.9	9.9	9.1	7.4	4.6	2.9	2.8	1.7	1.3	1.0	1.0	1.0	0.7	0.5	0.4	0.3	0.2	0.2	0.2	0.2	0.2	0.2	0.1	0.1	0.1	0.1	0.1	0.1	0.1	0.1	0.1	0.1	0.1	0.1	17.4	10.2	2.6	
Sex	Bărbați	23.0	9.0	10.8	7.9	4.4	4.4	3.6	1.3	1.1	1.1	0.9	1.3	0.7	0.8	0.6	0.0	0.1	0.2	0.2	0.2	0.0	0.3	0.3	0.3	0.0	0.2	0.0	0.2	0.0	0.2	0.1	0.0	0.1	0.1	16.9	8.1	1.7	
	Femei	23.1	10.7	7.7	6.9	4.9	1.5	2.1	2.0	1.5	0.9	1.0	0.7	0.6	0.3	0.3	0.6	0.3	0.2	0.2	0.1	0.3	0.0	0.0	0.0	0.2	0.0	0.2	0.0	0.2	0.1	0.0	0.0	0.0	0.0	0.0	17.9	12.1	3.4
Mediu	Urban	22.6	9.8	7.8	8.3	4.0	2.7	2.5	1.5	1.7	1.4	0.8	1.3	0.8	0.4	0.2	0.0	0.1	0.0	0.2	0.3	0.3	0.3	0.3	0.0	0.0	0.0	0.0	0.2	0.2	0.2	0.1	0.0	0.0	0.0	0.1	18.0	11.5	2.5
	Rural	23.4	10.0	10.3	6.6	5.2	3.0	3.1	1.8	1.0	0.7	1.1	0.6	0.6	0.6	0.6	0.6	0.3	0.3	0.2	0.0	0.0	0.0	0.0	0.2	0.2	0.2	0.2	0.2	0.0	0.0	0.0	0.0	0.1	16.9	9.2	2.8		
Vârsta	18-29 ani	13.5	12.3	17.7	3.4	2.9	1.9	0.0	0.0	1.3	2.4	0.0	1.7	0.0	0.0	0.6	0.0	0.0	0.0	0.0	0.0	0.0	0.0	0.0	0.8	0.0	0.0	0.0	0.0	0.0	0.0	0.0	0.0	0.0	0.0	23.1	14.9	3.5	
	30-44 ani	21.1	9.9	11.6	3.3	3.0	2.2	2.0	2.1	1.7	0.7	0.9	0.6	1.0	0.4	0.3	0.7	0.0	0.0	0.0	0.4	0.0	0.6	0.5	0.0	0.0	0.4	0.4	0.4	0.0	0.0	0.0	0.0	0.0	0.0	0.0	21.3	11.4	3.1
	45-59 ani	26.9	10.1	7.4	8.1	6.6	1.4	2.5	1.9	0.8	1.2	1.0	1.8	0.2	1.0	0.0	0.4	0.7	0.0	0.0	0.0	0.6	0.0	0.0	0.0	0.5	0.0	0.0	0.0	0.0	0.3	0.3	0.0	0.2	14.3	9.3	2.5		
	60+ ani	26.1	8.7	4.0	12.5	5.3	5.1	5.2	2.0	1.5	0.5	1.5	0.2	1.1	0.4	0.8	0.2	0.2	0.5	0.5	0.2	0.0	0.0	0.0	0.0	0.0	0.0	0.0	0.0	0.3	0.0	0.0	0.2	0.0	13.4	7.7	1.9		
Etnie	Moldovean/român	26.8	8.4	10.4	6.6	3.9	2.2	2.9	1.0	1.3	1.0	1.0	1.0	0.7	0.6	0.5	0.4	0.1	0.2	0.1	0.2	0.0	0.2	0.0	0.2	0.2	0.1	0.1	0.1	0.1	0.0	0.1	0.1	0.0	0.0	17.4	9.5	2.6	
	Altă etnie	6.3	16.7	3.4	10.8	7.6	5.9	2.3	4.6	1.5	1.1	0.9	1.0	0.6	0.0	0.0	0.0	0.9	0.0	0.4	0.0	0.8	0.0	0.7	0.0	0.0	0.0	0.0	0.0	0.0	0.4	0.0	0.0	0.3	17.4	13.4	3.0		
Studii	Preuniversitare	17.6	12.4	11.1	7.4	5.9	3.1	2.7	1.9	1.0	1.3	0.8	0.8	1.0	0.2	0.2	0.2	0.4	0.3	0.1	0.2	0.2	0.0	0.0	0.2	0.2	0.0	0.1	0.0	0.1	0.0	0.0	0.1	0.1	17.6	10.5	2.3		
	Superioare	34.3	5.1	5.2	7.4	2.0	2.4	3.0	1.1	1.9	0.5	1.3	1.3	0.0	1.1	0.8	0.6	0.0	0.0	0.2	0.2	0.0	0.5	0.4	0.0	0.0	0.3	0.0	0.3	0.0	0.2	0.2	0.0	0.0	0.0	16.7	9.7	3.3	
Statut socio-economic	Sub pragul sărăciei	15.1	14.6	8.3	10.5	7.7	3.2	3.4	0.8	1.6	1.3	0.4	0.6	1.2	0.2	0.2	0.0	0.0	0.3	0.3	0.0	0.0	0.0	0.5	0.0	0.0	0.0	0.0	0.0	0.3	0.0	0.0	0.0	0.0	0.2	16.1	10.3	2.9	
	Sub nivelul mediu	24.0	8.4	9.9	9.1	5.0	4.8	3.1	3.0	1.8	0.6	1.7	0.4	0.8	0.0	0.3	0.4	0.9	0.3	0.0	0.2	0.6	0.0	0.0	0.0	0.0	0.0	0.0	0.0	0.0	0.0	0.0	0.0	0.0	0.0	0.0	14.6	7.9	2.2
	Nivel mediu	30.4	8.9	9.3	2.8	2.7	1.7	2.7	2.2	0.9	1.4	1.3	1.5	0.0	1.1	0.8	0.8	0.0	0.0	0.3	0.5	0.0	0.0	0.0	0.0	0.5	0.0	0.0	0.4	0.0	0.0	0.3	0.0	0.0	0.0	16.9	9.8	2.8	
	Peste nivelul mediu	35.4	6.5	1.5	4.6	0.0	0.0	0.8	0.0	1.9	0.8	1.7	4.4	0.0	0.0	1.2	0.0	0.0	0.0	0.0	0.0	0.0	0.0	0.0	0.0	0.0	1.7	0.0	0.0	0.0	1.4	0.0	1.1	0.0	25.2	11.8	0.0		
	Nu răspund	20.3	6.7	12.1	6.8	2.9	1.7	2.2	0.8	0.5	0.5	0.0	0.4	0.8	1.1	0.0	0.4	0.0	0.0	0.0	0.0	0.0	1.0	0.0	0.8	0.0	0.0	0.7	0.0	0.0	0.0	0.0	0.0	0.0	22.6	14.2	3.5		

Care este politicianul din Republica Moldova în care aveți cea mai mare încredere

Maia SANDU

%, N=1100

		Deloc	Mică	Mare	Foarte mare	Nu cunosc	Nu răspund
Total		43.8	18.0	16.3	17.4	2.1	2.4
Sex	Bărbați	45.2	17.1	17.2	16.3	1.8	2.4
	Femei	42.6	18.8	15.5	18.3	2.3	2.5
Mediu	Urban	42.7	19.0	16.5	17.1	2.7	2.0
	Rural	44.7	17.2	16.1	17.6	1.6	2.8
Vârstă	18-29 ani	37.3	32.4	12.4	11.5	2.6	3.8
	30-44 ani	41.0	21.5	15.3	14.8	3.6	3.8
	45-59 ani	45.3	13.6	18.6	18.9	1.4	2.2
	60+ ani	48.1	11.4	17.3	21.3	1.1	0.8
Etnie	Moldovean/român	38.4	18.7	17.5	20.9	1.7	2.8
	Altă etnie	67.1	15.3	10.9	1.9	3.7	1.1
Studii	Preuniversitare	51.0	18.5	14.0	12.6	1.5	2.4
	Superioare	29.4	17.1	20.5	27.2	3.3	2.5
Statut socio-economic	Sub pragul sărăciei	53.8	14.9	14.5	11.7	2.1	3.0
	Sub nivelul mediu	48.1	17.1	15.0	16.7	1.7	1.4
	Nivel mediu	31.5	21.8	20.4	21.7	2.0	2.6
	Peste nivelul mediu	21.8	29.8	22.1	26.3	0.0	0.0
	Nu răspund	44.4	15.4	13.3	19.3	3.8	3.8

Care este politicianul din Republica Moldova în care aveți cea mai mare încredere

Dorin RECEAN

%, N=1100

		Deloc	Mică	Mare	Foarte mare	Nu cunosc	Nu răspund
Total		43.6	20.9	9.9	2.2	18.7	4.7
Sex	Bărbați	49.5	21.2	10.7	1.8	12.5	4.3
	Femei	38.5	20.7	9.2	2.6	24.0	5.0
Mediu	Urban	44.8	18.3	10.8	1.8	19.8	4.5
	Rural	42.6	23.2	9.1	2.6	17.7	4.8
Vârstă	18-29 ani	32.5	21.2	5.9	1.4	30.6	8.4
	30-44 ani	40.8	20.4	7.0	0.9	24.6	6.3
	45-59 ani	43.4	23.1	13.2	2.2	14.0	4.1
	60+ ani	51.8	19.4	11.8	3.9	11.3	1.8
Etnie	Moldovean/român	42.0	22.0	11.7	2.7	17.1	4.5
	Altă etnie	51.2	15.9	2.2	0.2	25.3	5.2
Studii	Preuniversitare	45.6	19.5	6.6	1.8	22.2	4.3
	Superioare	40.0	23.3	16.6	3.1	11.6	5.4
Statut socio-economic	Sub pragul sărăciei	47.3	15.7	7.2	1.5	23.9	4.4
	Sub nivelul mediu	46.8	24.4	9.5	2.2	14.5	2.6
	Nivel mediu	40.0	20.4	14.5	2.6	15.9	6.6
	Peste nivelul mediu	30.6	34.6	14.4	4.1	11.5	4.8
	Nu răspund	42.2	20.5	7.0	2.3	22.5	5.5

Care este politicianul din Republica Moldova în care aveți cea mai mare încredere

Igor GROSU

%, N=1100

		Deloc	Mică	Mare	Foarte mare	Nu cunosc	Nu răspund
Total		44.3	20.7	8.3	2.5	19.3	4.9
Sex	Bărbați	50.4	21.4	8.2	2.3	13.6	4.1
	Femei	39.1	20.1	8.4	2.6	24.2	5.6
Mediu	Urban	45.7	20.2	7.5	2.5	19.7	4.4
	Rural	43.2	21.1	9.1	2.4	18.8	5.4
Vârstă	18-29 ani	31.9	26.4	2.5	0.6	32.6	6.0
	30-44 ani	39.7	19.4	6.9	2.1	24.9	7.0
	45-59 ani	44.1	23.2	12.2	0.8	14.9	4.8
	60+ ani	54.9	16.9	9.4	5.1	11.1	2.6
Etnie	Moldovean/român	41.9	23.0	9.9	3.0	17.9	4.3
	Altă etnie	54.8	10.8	1.6	0.2	25.1	7.5
Studii	Preuniversitare	46.8	18.5	5.6	1.9	22.3	4.9
	Superioare	39.1	25.3	13.8	3.6	13.2	5.0
Statut socio-economic	Sub pragul sărăciei	47.1	15.0	7.4	2.2	24.2	4.1
	Sub nivelul mediu	47.4	20.6	9.7	1.4	16.4	4.5
	Nivel mediu	39.0	24.6	9.5	4.0	15.8	7.1
	Peste nivelul mediu	32.3	38.1	13.3	4.1	12.2	0.0
	Nu răspund	46.4	19.2	4.1	1.9	22.6	5.8

Care este politicianul din Republica Moldova în care aveți cea mai mare încredere

Igor DODON

%, N=1100

		Deloc	Mică	Mare	Foarte mare	Nu cunosc	Nu răspund
Total		49.8	26.7	12.7	4.3	3.1	3.4
Sex	Bărbați	54.5	23.6	12.0	4.1	2.6	3.2
	Femei	45.6	29.4	13.4	4.4	3.5	3.7
Mediu	Urban	49.4	29.1	11.2	4.8	3.0	2.5
	Rural	50.1	24.6	14.1	3.8	3.1	4.3
Vârstă	18-29 ani	38.1	41.9	6.2	4.3	4.2	5.3
	30-44 ani	49.4	26.6	11.9	1.7	5.1	5.3
	45-59 ani	52.4	22.8	14.8	5.6	1.1	3.3
	60+ ani	53.9	22.3	15.1	5.4	2.3	1.0
Etnie	Moldovean/român	54.3	25.8	9.6	3.6	2.9	3.8
	Altă etnie	29.4	30.8	26.6	7.4	3.7	2.1
Studii	Preuniversitare	45.1	29.1	14.6	5.7	2.3	3.2
	Superioare	59.1	21.9	9.1	1.3	4.6	4.0
Statut socio-economic	Sub pragul sărăciei	41.4	28.3	18.0	6.9	2.3	3.1
	Sub nivelul mediu	48.7	28.3	13.9	5.3	2.0	1.8
	Nivel mediu	58.1	22.8	7.4	1.9	4.0	5.8
	Peste nivelul mediu	59.3	26.6	12.1	0.8	1.2	0.0
	Nu răspund	50.8	27.2	9.2	2.6	5.6	4.6

Care este politicianul din Republica Moldova în care aveți cea mai mare încredere

Ion CEBAN

%, N=1100

		Deloc	Mică	Mare	Foarte mare	Nu cunosc	Nu răspund
Total		40.6	27.8	12.5	3.6	11.1	4.4
Sex	Bărbați	44.2	27.4	13.7	4.7	6.2	3.8
	Femei	37.5	28.2	11.4	2.7	15.3	4.9
Mediu	Urban	37.8	29.2	15.9	4.2	9.3	3.6
	Rural	43.1	26.6	9.5	3.1	12.7	5.0
Vârstă	18-29 ani	25.4	36.2	13.0	3.0	14.7	7.7
	30-44 ani	37.8	30.9	10.1	3.9	12.6	4.7
	45-59 ani	44.2	27.8	13.2	2.9	8.1	3.8
	60+ ani	48.0	21.0	13.6	4.3	10.3	2.8
Etnie	Moldovean/român	43.4	29.0	11.0	3.6	8.9	4.1
	Altă etnie	28.8	22.4	18.7	3.9	20.8	5.4
Studii	Preuniversitare	39.4	28.3	11.5	3.5	13.3	4.0
	Superioare	43.6	26.4	14.4	3.8	6.7	5.1
Statut socio-economic	Sub pragul sărăciei	37.8	25.1	11.6	3.6	18.0	3.9
	Sub nivelul mediu	44.2	25.7	12.0	3.3	11.2	3.6
	Nivel mediu	43.0	29.7	12.3	3.1	5.8	6.1
	Peste nivelul mediu	31.6	41.5	16.2	8.0	0.8	1.9
	Nu răspund	39.8	28.5	13.7	3.4	9.6	5.0

Care este politicianul din Republica Moldova în care aveți cea mai mare încredere

Alexandr STOIANOGLO

%, N=1100

		Deloc	Mică	Mare	Foarte mare	Nu cunosc	Nu răspund
Total		37.2	18.9	14.3	7.7	16.8	5.1
Sex	Bărbați	41.8	20.6	15.0	8.0	9.4	5.2
	Femei	33.0	17.4	13.8	7.5	23.2	5.1
Mediu	Urban	34.6	20.9	16.2	8.0	14.6	5.7
	Rural	39.3	17.1	12.8	7.5	18.7	4.6
Vârstă	18-29 ani	31.2	25.8	8.5	1.5	25.4	7.6
	30-44 ani	36.5	16.9	9.7	6.6	22.8	7.5
	45-59 ani	39.1	20.4	16.1	6.4	12.4	5.6
	60+ ani	39.2	15.8	19.9	12.9	10.8	1.4
Etnie	Moldovean/român	42.0	18.5	10.4	7.0	17.5	4.6
	Altă etnie	16.0	20.6	31.6	10.8	13.6	7.4
Studii	Preuniversitare	33.3	18.9	15.7	7.8	19.9	4.4
	Superioare	44.7	18.9	11.6	7.6	10.6	6.6
Statut socio-economic	Sub pragul sărăciei	30.2	16.7	17.2	12.1	20.0	3.8
	Sub nivelul mediu	38.9	18.5	16.3	7.9	15.2	3.2
	Nivel mediu	41.9	22.3	10.9	3.7	13.5	7.7
	Peste nivelul mediu	49.8	19.9	12.0	5.6	7.4	5.3
	Nu răspund	35.6	17.8	11.8	5.9	21.9	7.0

Care este politicianul din Republica Moldova în care aveți cea mai mare încredere

Ion CHICU

%, N=1100

		Deloc	Mică	Mare	Foarte mare	Nu cunosc	Nu răspund
Total		42.0	24.1	9.7	3.0	16.6	4.6
Sex	Bărbați	45.6	24.0	10.5	4.0	11.9	4.0
	Femei	38.9	24.1	9.0	2.1	20.7	5.2
Mediu	Urban	40.8	25.4	9.7	2.7	17.6	3.8
	Rural	43.2	22.9	9.6	3.2	15.7	5.4
Vârstă	18-29 ani	32.5	29.6	5.2	0.3	25.0	7.4
	30-44 ani	42.8	24.2	4.6	2.1	21.0	5.3
	45-59 ani	45.6	23.0	9.3	4.5	12.9	4.7
	60+ ani	43.6	22.0	16.6	3.8	11.4	2.6
Etnie	Moldovean/român	45.6	24.1	8.1	2.9	14.8	4.5
	Altă etnie	27.1	23.8	16.5	3.2	24.1	5.3
Studii	Preuniversitare	40.1	24.4	9.4	2.3	19.4	4.4
	Superioare	46.1	23.4	10.1	4.4	10.9	5.1
Statut socio-economic	Sub pragul sărăciei	37.6	22.3	9.2	3.6	22.8	4.5
	Sub nivelul mediu	44.7	20.4	15.3	3.5	11.5	4.6
	Nivel mediu	44.3	27.4	6.7	1.7	13.5	6.4
	Peste nivelul mediu	45.9	34.2	4.4	4.7	10.8	0.0
	Nu răspund	41.5	24.5	7.5	2.2	20.3	4.0

Care este politicianul din Republica Moldova în care aveți cea mai mare încredere

Octavian ȚÎCU

%, N=1100

		Deloc	Mică	Mare	Foarte mare	Nu cunosc	Nu răspund
Total		38.2	20.2	7.5	1.6	27.6	4.9
Sex	Bărbați	40.3	19.9	10.1	2.6	22.2	4.9
	Femei	36.3	20.4	5.3	0.8	32.3	4.9
Mediu	Urban	37.8	20.3	8.6	1.0	27.5	4.8
	Rural	38.4	20.1	6.7	2.2	27.6	5.0
Vârstă	18-29 ani	30.9	19.7	2.2	0.3	40.9	6.0
	30-44 ani	35.2	22.1	3.9	1.1	31.6	6.1
	45-59 ani	37.4	21.1	11.3	2.7	21.9	5.6
	60+ ani	45.3	18.0	10.3	1.8	21.9	2.7
Etnie	Moldovean/român	37.6	22.8	8.8	1.9	24.7	4.2
	Altă etnie	40.7	8.7	2.2	0.2	40.2	8.0
Studii	Preuniversitare	40.4	15.6	5.5	0.9	33.5	4.1
	Superioare	33.9	29.1	11.7	3.0	15.7	6.6
Statut socio-economic	Sub pragul sărăciei	42.2	13.5	4.4	1.3	34.1	4.5
	Sub nivelul mediu	40.2	21.2	8.1	0.4	25.6	4.5
	Nivel mediu	34.0	25.3	9.9	1.9	22.9	6.0
	Peste nivelul mediu	26.2	31.3	17.3	6.2	13.1	5.9
	Nu răspund	38.0	19.1	5.4	2.2	31.1	4.2

Care este politicianul din Republica Moldova în care aveți cea mai mare încredere

Tudor ULIANOVSCI

%, N=1100

		Deloc	Mică	Mare	Foarte mare	Nu cunosc	Nu răspund
Total		31.0	11.5	4.3	1.3	47.1	4.8
Sex	Bărbați	36.7	13.1	5.0	1.5	38.0	5.7
	Femei	26.0	10.1	3.6	1.1	55.1	4.1
Mediu	Urban	31.2	13.4	4.4	1.8	44.9	4.3
	Rural	30.7	9.9	4.1	0.9	49.1	5.3
Vârstă	18-29 ani	24.4	13.3	3.1	1.6	52.2	5.4
	30-44 ani	29.1	12.7	3.8	1.0	45.8	7.6
	45-59 ani	34.2	9.9	4.4	1.7	45.8	4.0
	60+ ani	33.4	11.0	5.1	1.0	46.7	2.8
Etnie	Moldovean/român	32.6	12.2	4.1	1.2	45.4	4.5
	Altă etnie	23.6	8.6	4.8	1.6	55.4	6.0
Studii	Preuniversitare	29.0	9.3	3.8	1.1	53.0	3.8
	Superioare	35.1	16.1	5.2	1.7	34.9	7.0
Statut socio-economic	Sub pragul sărăciei	27.9	6.6	4.2	0.5	55.9	4.9
	Sub nivelul mediu	31.2	10.5	3.8	2.3	49.1	3.1
	Nivel mediu	33.2	15.4	3.7	1.2	40.0	6.5
	Peste nivelul mediu	34.8	18.7	9.1	4.4	29.6	3.4
	Nu răspund	31.4	14.2	4.4	0.0	44.3	5.7

Care este politicianul din Republica Moldova în care aveți cea mai mare încredere

Renato USATÎ

%, N=1100

		Deloc	Mică	Mare	Foarte mare	Nu cunosc	Nu răspund
Total		51.2	24.2	8.2	8.2	4.8	3.4
Sex	Bărbați	53.6	20.8	9.0	9.3	3.4	3.9
	Femei	48.9	27.1	7.6	7.3	6.1	3.0
Mediu	Urban	51.5	25.9	6.9	7.9	5.1	2.7
	Rural	50.8	22.7	9.4	8.5	4.6	4.0
Vârstă	18-29 ani	28.6	33.3	15.0	13.1	5.8	4.2
	30-44 ani	43.6	24.1	8.5	10.7	7.2	5.9
	45-59 ani	59.4	22.4	4.9	7.3	3.1	2.9
	60+ ani	62.5	21.2	7.2	4.3	3.7	1.1
Etnie	Moldovean/român	50.0	24.5	9.0	9.1	3.8	3.6
	Altă etnie	55.9	23.1	4.8	4.4	9.4	2.4
Studii	Preuniversitare	49.5	23.5	9.5	9.7	4.7	3.1
	Superioare	54.8	25.3	5.7	5.2	5.0	4.0
Statut socio-economic	Sub pragul sărăciei	53.0	24.6	7.7	6.5	6.0	2.2
	Sub nivelul mediu	51.8	23.1	9.8	9.4	3.6	2.3
	Nivel mediu	50.0	24.1	5.6	10.4	4.4	5.5
	Peste nivelul mediu	58.4	27.8	6.9	0.8	4.2	1.9
	Nu răspund	45.3	24.2	11.0	9.0	5.5	5.0

Care este politicianul din Republica Moldova în care aveți cea mai mare încredere

Irina VLAH

%, N=1100

		Deloc	Mică	Mare	Foarte mare	Nu cunosc	Nu răspund
Total		41.5	19.5	12.6	3.2	18.6	4.6
Sex	Bărbați	45.6	21.2	10.5	4.4	13.8	4.5
	Femei	38.0	18.0	14.4	2.1	22.8	4.7
Mediu	Urban	38.8	21.9	15.7	3.3	16.5	3.8
	Rural	43.9	17.4	9.9	3.1	20.4	5.3
Vârstă	18-29 ani	37.0	21.4	4.1	3.3	26.1	8.1
	30-44 ani	37.9	19.1	9.7	2.5	25.0	5.8
	45-59 ani	47.1	18.2	12.7	4.5	13.2	4.3
	60+ ani	42.6	19.8	19.3	2.7	13.6	2.0
Etnie	Moldovean/român	47.0	18.0	8.3	1.8	20.3	4.6
	Altă etnie	18.2	25.7	31.3	9.0	11.5	4.3
Studii	Preuniversitare	36.7	20.4	13.0	3.4	22.1	4.4
	Superioare	51.2	17.6	11.8	2.8	11.6	5.0
Statut socio-economic	Sub pragul sărăciei	38.0	19.3	13.6	2.9	22.3	3.9
	Sub nivelul mediu	36.9	20.3	17.6	3.6	18.3	3.3
	Nivel mediu	48.4	19.2	9.0	3.3	13.4	6.7
	Peste nivelul mediu	50.8	22.3	7.9	2.1	13.9	3.0
	Nu răspund	42.8	17.6	9.4	3.1	21.8	5.3

Care este politicianul din Republica Moldova în care aveți cea mai mare încredere

Igor MUNTEANU

%, N=1100

		Deloc	Mică	Mare	Foarte mare	Nu cunosc	Nu răspund
Total		33.3	12.2	6.4	1.1	41.9	5.1
Sex	Bărbați	37.7	13.4	5.1	1.7	36.2	5.9
	Femei	29.5	11.2	7.6	0.6	46.8	4.3
Mediu	Urban	35.2	13.0	6.3	1.7	39.2	4.6
	Rural	31.6	11.5	6.6	0.6	44.3	5.4
Vârstă	18-29 ani	26.3	17.2	6.7	0.7	42.8	6.3
	30-44 ani	30.3	12.5	5.7	1.1	44.5	5.9
	45-59 ani	38.8	11.1	6.7	1.0	36.1	6.3
	60+ ani	35.0	10.4	6.7	1.4	43.8	2.7
Etnie	Moldovean/român	35.5	12.8	5.5	0.9	40.6	4.7
	Altă etnie	23.6	9.8	10.4	2.2	47.6	6.4
Studii	Preuniversitare	29.4	11.7	7.8	1.5	45.5	4.1
	Superioare	41.2	13.3	3.8	0.4	34.3	7.0
Statut socio-economic	Sub pragul sărăciei	29.6	10.0	9.9	0.6	45.5	4.4
	Sub nivelul mediu	35.0	10.8	6.3	1.0	43.0	3.9
	Nivel mediu	33.3	12.7	5.6	1.8	38.1	8.5
	Peste nivelul mediu	39.9	23.6	0.8	0.8	32.0	2.9
	Nu răspund	35.0	13.8	3.6	1.5	42.3	3.8

Veți participa sau nu la referendumul din 20 octombrie 2024 cu privire la integrarea europeană a Republicii Moldova? %, N=1100

		Nu	Da	Nu știu
Total		13.5	81.3	5.2
Sex	Bărbați	15.1	78.9	6.0
	Femei	12.1	83.4	4.5
Mediu	Urban	14.4	78.3	7.3
	Rural	12.7	84.0	3.3
Vârsta	18-29 ani	16.6	71.9	11.5
	30-44 ani	13.9	79.8	6.3
	45-59 ani	11.1	85.9	3.0
	60+ ani	13.5	83.7	2.8
Etnie	Moldovean/român	12.6	82.9	4.5
	Altă etnie	17.4	74.6	8.0
Studii	Preuniversitare	14.7	79.9	5.4
	Superioare	10.7	84.5	4.8
Statut socio-economic	Sub pragul sărăciei	17.4	77.1	5.5
	Sub nivelul mediu	7.6	89.6	2.8
	Nivel mediu	11.7	82.8	5.5
	Peste nivelul mediu	11.5	81.4	7.1
	Nu răspund	19.5	73.3	7.2

În cazul în care veți participa la referendumul de integrare europeană a Republicii Moldova, cum veți vota? %, N=1100

		Da, pentru includerea în Constituție a prevederilor privind integrarea RM în UE	Nu, contra includerii în Constituție a prevederilor privind integrarea RM în UE	Nu aș vota	Lipsă răspuns	Nu știu	Nu răspund
Total		47.9	23.0	1.1	13.5	12.0	2.5
Sex	Bărbați	48.7	20.9	1.8	15.1	11.7	1.8
	Femei	47.2	24.8	0.5	12.1	12.3	3.1
Mediu	Urban	45.9	25.0	0.7	14.4	12.0	2.0
	Rural	49.6	21.2	1.5	12.7	12.0	3.0
Vârsta	18-29 ani	46.0	17.9	1.0	16.6	15.9	2.6
	30-44 ani	45.2	20.6	1.8	13.9	14.2	4.3
	45-59 ani	51.9	25.7	1.6	11.1	7.6	2.1
	60+ ani	48.0	25.4	0.1	13.5	11.8	1.2
Etnie	Moldovean/român	54.1	18.2	1.1	12.6	11.4	2.6
	Altă etnie	20.7	43.9	1.0	17.4	14.7	2.3
Studii	Preuniversitare	43.3	25.3	1.3	14.7	13.5	1.9
	Superioare	57.3	18.4	0.8	10.7	9.1	3.7
Statut socio-economic	Sub pragul sărăciei	37.5	28.2	2.3	17.4	13.2	1.4
	Sub nivelul mediu	51.2	28.8	0.0	7.6	9.4	3.0
	Nivel mediu	53.9	17.5	1.0	11.7	13.3	2.6
	Peste nivelul mediu	65.2	12.2	0.0	11.5	9.4	1.7
	Nu răspund	46.0	15.7	1.4	19.5	13.3	4.1

Dacă duminica viitoare ar avea loc alegerile președintelui Republicii Moldova, dvs. ați vota? %, N=1100

		Cu siguranță nu aș vota	Mai degrabă că nu aș vota	Mai degrabă că aș vota	Cu siguranță aș vota	Nu știu	Nu răspund
Total		3.0	2.1	7.2	84.4	3.2	0.1
Sex	Bărbați	3.3	1.3	7.8	84.7	2.8	0.1
	Femei	2.7	2.8	6.7	84.3	3.5	0.0
Mediu	Urban	2.6	2.7	8.8	81.9	3.9	0.1
	Rural	3.3	1.6	5.8	86.8	2.5	0.0
Vârstă	18-29 ani	4.4	5.2	15.2	71.3	3.9	0.0
	30-44 ani	3.2	2.1	6.4	82.6	5.7	0.0
	45-59 ani	2.1	1.2	4.5	90.1	2.1	0.0
	60+ ani	2.9	1.3	6.0	88.2	1.4	0.2
Etnie	Moldovean/român	2.8	2.5	6.7	84.8	3.1	0.1
	Altă etnie	3.7	0.3	9.3	83.1	3.6	0.0
Studii	Preuniversitare	3.3	2.2	7.5	83.7	3.3	0.0
	Superioare	2.5	1.8	6.5	86.1	2.9	0.2
Statut socio-economic	Sub pragul sărăciei	4.5	2.4	7.3	83.2	2.6	0.0
	Sub nivelul mediu	1.2	0.6	4.4	92.2	1.6	0.0
	Nivel mediu	3.5	2.3	6.7	83.3	4.2	0.0
	Peste nivelul mediu	0.0	5.6	8.5	83.2	2.7	0.0
	Nu răspund	3.7	2.4	12.1	75.7	5.7	0.4

În opinia dvs., în ce măsură vă reprezintă personal următoarele instituții?

Președintele Republicii Moldova

%, N=1100

		Deloc	Mică măsură	Mare măsură	Foarte mare măsură	Nu știu	Nu răspund
Total		32.6	29.5	21.1	8.3	7.3	1.2
Sex	Bărbați	34.7	28.5	21.4	8.7	5.8	0.9
	Femei	30.9	30.3	20.9	7.9	8.7	1.3
Mediu	Urban	34.5	27.7	19.3	10.1	6.9	1.5
	Rural	31.0	31.0	22.8	6.7	7.7	0.8
Vârstă	18-29 ani	23.0	39.3	22.6	7.6	6.5	1.0
	30-44 ani	32.4	32.4	19.2	6.0	7.6	2.4
	45-59 ani	33.2	25.4	21.5	9.6	9.1	1.2
	60+ ani	37.2	25.2	21.8	9.5	6.1	0.2
Etnie	Moldovean/român	29.2	30.4	23.7	9.9	6.1	0.7
	Altă etnie	47.6	25.3	10.3	1.1	12.5	3.2
Studii	Preuniversitare	36.6	30.6	19.9	4.5	7.9	0.5
	Superioare	25.0	26.9	23.8	15.8	6.1	2.4
Statut socio-economic	Sub pragul sărăciei	38.7	27.1	19.2	5.4	9.1	0.5
	Sub nivelul mediu	32.1	31.8	24.0	5.8	5.0	1.3
	Nivel mediu	28.6	32.1	21.3	11.3	6.0	0.7
	Peste nivelul mediu	12.3	39.6	27.5	15.9	4.7	0.0
	Nu răspund	35.4	22.2	17.6	10.3	11.1	3.4

În opinia dvs., în ce măsură vă reprezintă personal următoarele instituții?

Parlamentul Republicii Moldova

%, N=1100

		Deloc	Mică măsură	Mare măsură	Foarte mare măsură	Nu știu	Nu răspund
Total		34.7	34.3	18.5	4.7	6.8	1.0
Sex	Bărbați	34.9	34.3	18.0	5.5	6.4	0.9
	Femei	34.7	34.3	18.9	4.0	7.1	1.0
Mediu	Urban	37.6	30.9	18.7	5.3	6.4	1.1
	Rural	32.4	37.2	18.3	4.2	7.1	0.8
Vârstă	18-29 ani	23.4	43.3	20.6	5.2	6.5	1.0
	30-44 ani	33.6	37.1	18.2	2.5	6.9	1.7
	45-59 ani	35.6	31.3	18.4	4.5	9.0	1.2
	60+ ani	40.8	29.6	17.8	6.5	5.1	0.2
Etnie	Moldovean/român	31.6	35.7	20.7	5.6	5.7	0.7
	Altă etnie	48.8	27.8	8.9	0.7	11.6	2.2
Studii	Preuniversitare	38.8	34.5	15.7	2.9	7.6	0.5
	Superioare	27.0	33.5	24.1	8.4	5.1	1.9
Statut socio-economic	Sub pragul sărăciei	39.5	34.1	14.9	2.8	8.2	0.5
	Sub nivelul mediu	36.2	35.3	19.3	2.6	5.3	1.3
	Nivel mediu	30.8	35.1	21.2	6.6	5.6	0.7
	Peste nivelul mediu	14.8	45.3	28.6	6.6	4.7	0.0
	Nu răspund	37.0	27.2	16.1	8.2	9.2	2.3

În opinia dvs., în ce măsură vă reprezintă personal următoarele instituții?

Guvernul Republicii Moldova

%, N=1100

		Deloc	Mică măsură	Mare măsură	Foarte mare măsură	Nu știu	Nu răspund
Total		34.7	34.1	19.2	4.3	6.7	1.0
Sex	Bărbați	35.5	33.4	19.5	4.8	5.9	0.9
	Femei	34.0	34.6	19.0	4.0	7.4	1.0
Mediu	Urban	37.5	30.7	19.4	4.9	6.4	1.1
	Rural	32.4	37.0	19.1	3.8	6.9	0.8
Vârstă	18-29 ani	21.3	41.7	25.2	4.3	6.5	1.0
	30-44 ani	34.5	36.5	18.2	2.5	6.6	1.7
	45-59 ani	36.6	30.0	18.8	4.4	9.0	1.2
	60+ ani	40.1	31.3	17.5	5.9	5.0	0.2
Etnie	Moldovean/român	31.2	35.7	21.5	5.2	5.7	0.7
	Altă etnie	50.0	26.4	9.5	0.7	11.2	2.2
Studii	Preuniversitare	38.5	34.3	16.5	2.7	7.5	0.5
	Superioare	27.2	33.3	24.8	7.7	5.1	1.9
Statut socio-economic	Sub pragul sărăciei	40.3	33.8	14.7	3.0	7.7	0.5
	Sub nivelul mediu	36.1	34.0	20.0	3.0	5.6	1.3
	Nivel mediu	29.4	37.8	21.4	5.4	5.3	0.7
	Peste nivelul mediu	14.8	43.2	32.6	4.7	4.7	0.0
	Nu răspund	37.1	25.4	18.2	7.4	9.6	2.3

Dacă mâine ar avea loc alegerile președintelui Republicii Moldova, pe cine din următoarea listă de politicieni ați intenționa să votați? %, N=1100

		Maia SANDU	Renato USATÎI	Alexandr STOIANOGLO	Vasile TARLEV	Victoria FURTUNĂ	Irina VLAH	Tudor ULIANOVȘI	Ion CHICU	Octavian ȚICU	Andrei NĂSTASE	Natalia MORARI	Alexandru ARSENI	Nu aș vota	Nu știu	Nu răspund
Total		29.5	13.3	11.6	6.1	5.5	4.5	4.3	3.4	1.3	1.1	0.4	0.1	2.7	12.7	3.5
Sex	Bărbați	29.1	14.8	12.3	6.2	4.6	4.9	4.4	3.5	2.1	1.4	0.2	0.2	2.5	10.6	3.2
	Femei	30.0	11.9	10.9	6.1	6.2	4.1	4.2	3.4	0.6	0.8	0.5	0.0	3.0	14.5	3.8
Mediu	Urban	30.1	10.9	13.4	6.0	5.1	4.8	5.3	2.0	1.1	1.2	0.3	0.2	2.3	12.6	4.7
	Rural	29.0	15.3	10.0	6.2	5.8	4.2	3.4	4.7	1.4	0.9	0.5	0.0	3.2	12.8	2.6
Vârstă	18-29 ani	22.9	26.0	5.5	1.6	5.0	5.1	4.2	1.6	0.7	0.0	0.8	0.0	4.1	18.2	4.3
	30-44 ani	27.4	16.7	6.7	4.5	4.3	4.6	3.5	2.0	1.7	0.6	0.2	0.0	3.0	17.5	7.3
	45-59 ani	33.8	10.6	13.4	4.6	4.7	6.1	5.4	5.2	1.4	1.6	0.4	0.3	3.0	8.1	1.4
	60+ ani	31.5	6.0	17.5	11.0	7.4	2.8	4.1	4.2	1.1	1.5	0.3	0.0	1.7	9.4	1.5
Etnie	Moldovean/român	33.8	15.3	8.9	5.5	4.5	2.7	4.2	3.5	1.6	0.9	0.5	0.1	3.2	11.9	3.4
	Altă etnie	11.0	4.2	22.9	8.8	9.6	12.5	4.6	3.2	0.0	1.8	0.0	0.0	1.0	16.1	4.3
Studii	Preuniversitare	23.4	15.8	12.1	7.1	6.8	5.5	3.6	3.2	1.1	1.0	0.3	0.0	3.0	14.0	3.1
	Superioare	42.7	8.1	10.7	4.1	2.7	2.4	5.7	3.9	1.6	1.2	0.5	0.2	2.2	9.6	4.4
Statut socio-economic	Sub pragul sărăciei	20.5	10.1	17.5	9.0	9.3	3.8	3.7	3.9	1.6	0.7	0.5	0.0	4.1	14.3	1.0
	Sub nivelul mediu	26.7	16.0	12.0	7.0	5.3	8.3	3.3	4.0	0.8	1.5	0.4	0.0	1.2	9.6	3.9
	Nivel mediu	38.3	14.9	5.5	2.9	3.8	2.7	5.8	3.8	0.7	1.3	0.2	0.3	3.0	12.7	4.1
	Peste nivelul mediu	48.9	4.0	11.2	1.7	0.0	2.8	6.0	0.8	3.7	0.0	1.5	0.0	1.2	16.8	1.4
	Nu răspund	31.0	15.6	9.1	5.9	2.9	3.0	4.0	2.1	1.4	1.0	0.0	0.0	3.0	13.4	7.6

În cazul în care candidatul dvs. favorit din anumite motive nu ar participa la alegeri, pe cine altcineva ați vota pentru funcția de Președinte al RM? %, N=1100

		Alexandr STOIANOGLO	Irina VLAH	Ion CHICU	Octavian ȚICU	Maia SANDU	Renato USATÎI	Andrei NĂSTASE	Vasile TARLEV	Natalia MORARI	Tudor ULIANOVȘI	Victoria FURTUNĂ	Alexandru ARSENI	Nu aș vota	Lipsă răspuns	Nu știu	Nu răspund
Total		9.3	7.0	6.6	5.9	4.3	4.2	3.1	1.7	0.9	0.5	0.4	0.3	15.4	18.0	20.6	1.7
Sex	Bărbați	10.8	6.6	7.2	7.8	5.0	4.4	3.3	1.8	1.0	0.7	0.5	0.5	15.0	15.5	17.7	2.0
	Femei	8.0	7.4	6.1	4.2	3.7	4.0	2.9	1.7	0.9	0.3	0.4	0.1	15.7	20.1	23.0	1.5
Mediu	Urban	11.2	8.8	5.4	5.4	4.4	4.1	2.8	1.7	1.1	0.6	0.4	0.4	14.9	19.0	18.0	1.8
	Rural	7.6	5.5	7.7	6.2	4.2	4.3	3.3	1.8	0.8	0.4	0.5	0.2	15.9	17.1	22.8	1.6
Vârstă	18-29 ani	5.9	4.7	8.3	3.8	4.4	5.4	2.1	0.6	1.5	1.3	1.1	0.0	11.0	25.9	21.3	2.7
	30-44 ani	7.6	6.2	4.3	2.8	4.0	3.0	3.2	0.6	0.9	0.8	0.0	0.0	18.1	26.2	21.5	0.5
	45-59 ani	10.9	7.8	7.4	8.5	5.2	3.4	3.6	1.9	1.4	0.0	0.2	0.0	17.1	11.3	20.1	1.2
	60+ ani	11.2	8.4	7.2	7.4	3.8	5.4	3.1	3.1	0.3	0.2	0.7	1.0	13.9	12.0	19.6	2.7
Etnie	Moldovean/român	7.9	4.8	7.1	7.2	4.5	4.6	3.8	1.7	0.8	0.5	0.5	0.4	16.4	17.2	21.1	1.4
	Altă etnie	15.4	16.7	4.8	0.0	3.6	2.6	0.0	2.0	1.6	0.3	0.0	0.0	11.0	21.2	17.8	3.0
Studii	Preuniversitare	9.3	8.2	5.9	3.5	3.6	4.9	3.0	1.9	0.6	0.4	0.5	0.2	14.9	19.0	22.1	2.0
	Superioare	9.4	4.8	8.1	10.6	5.6	2.9	3.4	1.3	1.7	0.6	0.4	0.5	16.5	15.6	17.3	1.1
Statut socio-economic	Sub pragul sărăciei	9.0	9.5	10.6	1.9	2.2	5.1	3.1	2.3	0.6	0.5	0.0	0.0	13.9	18.8	20.1	2.4
	Sub nivelul mediu	11.7	7.2	5.2	4.9	5.2	3.1	2.8	2.1	0.6	0.4	0.7	0.5	14.4	13.7	25.1	2.1
	Nivel mediu	8.8	5.0	5.0	8.8	6.1	3.8	3.6	1.5	0.7	0.5	0.5	0.4	17.5	19.3	17.4	1.1
	Peste nivelul mediu	3.4	9.1	4.3	13.5	7.6	3.4	1.7	2.6	1.9	0.0	0.0	1.1	10.7	19.3	21.4	0.0
	Nu răspund	8.7	4.6	4.8	7.5	2.6	5.2	3.4	0.0	2.1	0.7	0.8	0.0	18.8	21.1	18.5	1.2

Dacă teoretic va avea loc turul doi al alegerilor prezidențiale, pentru cine din următorii candidați ați vota? %, N=1100

		Maia Sandu	Alexandr Stoianoglo	Nu aş vota	Nu ştiu	Nu răspund
Total		40.6	36.4	8.6	11.8	2.6
Sex	Bărbați	40.9	38.1	9.2	9.8	2.0
	Femei	40.4	34.9	8.1	13.5	3.1
Mediu	Urban	41.1	40.1	6.4	10.0	2.4
	Rural	40.2	33.2	10.6	13.3	2.7
Vârsta	18-29 ani	36.5	34.7	8.5	17.4	2.9
	30-44 ani	37.0	28.7	13.1	17.1	4.1
	45-59 ani	44.7	39.1	7.8	5.4	3.0
	60+ ani	42.3	41.9	5.4	9.6	0.8
Etnie	Moldovean/român	45.7	31.3	8.9	11.6	2.5
	Altă etnie	18.2	58.4	7.7	12.8	2.9
Studii	Preuniversitare	33.4	40.2	9.9	14.1	2.4
	Superioare	55.2	28.8	6.1	6.9	3.0
Statut socio-economic	Sub pragul sărăciei	30.7	43.0	11.1	13.8	1.4
	Sub nivelul mediu	37.9	41.8	7.4	9.6	3.3
	Nivel mediu	51.0	28.7	7.2	11.7	1.4
	Peste nivelul mediu	66.1	22.6	1.2	8.6	1.5
	Nu răspund	38.2	31.8	10.8	13.2	6.0

Dacă teoretic va avea loc turul doi al alegerilor prezidențiale, pentru cine din următorii candidați ați vota? %, N=1100

		Maia Sandu	Renato Usatii	Nu aş vota	Nu ştiu	Nu răspund
Total		38.6	35.6	15.4	7.3	3.1
Sex	Bărbați	38.5	36.6	17.5	5.1	2.3
	Femei	38.4	34.8	13.7	9.2	3.9
Mediu	Urban	39.3	33.9	17.1	6.8	2.9
	Rural	37.8	37.1	14.0	7.7	3.4
Vârsta	18-29 ani	30.2	47.2	7.9	11.8	2.9
	30-44 ani	37.8	38.3	10.7	8.2	5.0
	45-59 ani	41.7	29.2	20.3	5.3	3.5
	60+ ani	40.7	32.7	19.5	5.8	1.3
Etnie	Moldovean/român	43.6	35.2	12.2	6.0	3.0
	Altă etnie	16.3	37.6	29.6	12.9	3.6
Studii	Preuniversitare	31.4	40.1	17.5	8.1	2.9
	Superioare	53.0	26.8	11.4	5.2	3.6
Statut socio-economic	Sub pragul sărăciei	30.3	35.4	22.4	8.9	3.0
	Sub nivelul mediu	34.4	40.8	15.5	5.7	3.6
	Nivel mediu	49.2	33.5	10.6	5.3	1.4
	Peste nivelul mediu	63.0	22.6	3.8	9.1	1.5
	Nu răspund	35.6	35.3	14.0	9.1	6.0

Dacă teoretic va avea loc turul doi al alegerilor prezidențiale, pentru cine din următorii candidați ați vota? %, N=1100

		Maia Sandu	Irina Vlah	Nu aș vota	Nu știu	Nu răspund
Total		40.2	33.2	11.8	11.9	2.9
Sex	Bărbați	40.8	32.9	13.3	11.2	1.8
	Femei	39.8	33.4	10.5	12.5	3.8
Mediu	Urban	40.4	35.5	11.2	9.8	3.1
	Rural	40.2	31.1	12.4	13.6	2.7
Vârstă	18-29 ani	39.7	26.8	14.0	16.6	2.9
	30-44 ani	38.6	27.8	12.9	17.1	3.6
	45-59 ani	42.2	35.9	11.2	6.6	4.1
	60+ ani	40.4	38.9	10.3	9.1	1.3
Etnie	Moldovean/român	46.2	27.0	12.5	11.7	2.6
	Altă etnie	14.9	59.8	8.8	12.6	3.9
Studii	Preuniversitare	33.2	36.7	13.5	14.2	2.4
	Superioare	54.7	26.1	8.6	6.8	3.8
Statut socio-economic	Sub pragul sărăciei	31.6	36.8	15.6	13.7	2.3
	Sub nivelul mediu	35.1	40.3	10.2	10.9	3.5
	Nivel mediu	50.8	26.3	11.2	10.1	1.6
	Peste nivelul mediu	67.2	20.5	0.0	10.8	1.5
	Nu răspund	39.4	29.3	12.8	13.0	5.5

Dacă teoretic va avea loc turul doi al alegerilor prezidențiale, pentru cine din următorii candidați ați vota? %, N=1100

		Maia Sandu	Ion Chicu	Nu aș vota	Nu știu	Nu răspund
Total		40.7	30.1	15.1	11.1	3.0
Sex	Bărbați	40.0	32.7	16.4	8.7	2.2
	Femei	41.3	27.9	13.9	13.1	3.8
Mediu	Urban	40.7	30.6	15.7	10.2	2.8
	Rural	40.7	29.7	14.5	11.9	3.2
Vârstă	18-29 ani	37.2	29.7	14.0	16.2	2.9
	30-44 ani	40.9	22.8	17.7	14.6	4.0
	45-59 ani	42.3	30.3	16.6	6.9	3.9
	60+ ani	41.0	36.5	12.0	8.9	1.6
Etnie	Moldovean/român	46.3	27.5	13.1	10.3	2.8
	Altă etnie	16.4	41.3	23.7	14.4	4.2
Studii	Preuniversitare	34.0	31.6	18.3	13.3	2.8
	Superioare	54.7	27.2	8.5	6.1	3.5
Statut socio-economic	Sub pragul sărăciei	30.7	33.6	21.3	12.0	2.4
	Sub nivelul mediu	37.1	34.2	13.1	11.8	3.8
	Nivel mediu	52.0	26.2	11.9	8.1	1.8
	Peste nivelul mediu	64.9	18.6	5.0	10.0	1.5
	Nu răspund	39.4	27.0	15.2	13.0	5.4

Dacă duminica viitoare ar avea loc alegerile parlamentare, dvs. ați vota? %, N=1100

		Cu siguranță nu aș vota	Mai degrabă că nu aș vota	Mai degrabă că aș vota	Cu siguranță aș vota	Nu știu	Nu răspund
Total		4.6	2.7	9.7	79.0	3.9	0.1
Sex	Bărbați	4.9	2.1	9.2	80.3	3.5	0.0
	Femei	4.4	3.2	10.1	77.9	4.2	0.2
Mediu	Urban	4.5	3.3	12.8	75.0	4.2	0.2
	Rural	4.8	2.2	7.0	82.4	3.6	0.0
Vârstă	18-29 ani	5.5	5.1	17.2	68.0	4.2	0.0
	30-44 ani	5.2	3.1	10.0	75.4	6.0	0.3
	45-59 ani	4.5	1.7	7.2	83.8	2.8	0.0
	60+ ani	3.8	1.9	7.7	83.9	2.7	0.0
Etnie	Moldovean/român	4.2	3.2	9.1	79.8	3.6	0.1
	Altă etnie	6.7	0.6	12.4	75.1	5.2	0.0
Studii	Preuniversitare	4.9	3.1	10.8	76.7	4.5	0.0
	Superioare	4.1	2.0	7.5	83.4	2.7	0.3
Statut socio-economic	Sub pragul sărăciei	4.5	2.8	9.8	78.4	4.5	0.0
	Sub nivelul mediu	4.1	2.1	10.1	81.6	2.1	0.0
	Nivel mediu	5.1	3.2	8.1	79.4	3.8	0.4
	Peste nivelul mediu	0.0	2.6	7.1	85.4	4.9	0.0
	Nu răspund	6.8	2.6	12.2	73.1	5.3	0.0

Dacă mâine ar avea loc alegerile parlamentare, pentru ce formațiune politică ați vota? %, N=1100

		PAS - Partidul Acțiune și Solidaritate	Blocul Victoria	PSRM - Partidul Socialiștilor din Republica Moldova	PN - Partidul Nostru	PCRM - Partidul Comuniștilor din Republica Moldova	Partidul Dezvoltării și Consolidării Moldovei	PSDE - Partidul Social Democrat European	Blocul ÎMPREUNĂ	CUB - Coaliția pentru Unitate și Bunăstare	Mișcarea Alternativa Națională	PLDM - Partidul Liberal Democrat din Moldova	Partidul Viitorul Moldovei	Mișcarea Respect Moldova	PL - Partidul Liberal	Nu voi participa	Nu știu	NR
Total		27.1	13.2	11.9	10.2	2.5	2.4	1.8	1.7	1.4	1.2	0.9	0.7	0.1	0.1	5.7	15.9	3.2
Sex	Bărbați	25.9	12.6	12.2	12.3	2.3	2.1	2.3	2.8	1.2	2.2	0.6	0.6	0.2	0.1	5.7	13.9	3.0
	Femei	28.4	13.7	11.5	8.4	2.7	2.7	1.3	0.7	1.6	0.3	1.2	0.7	0.0	0.0	5.7	17.6	3.5
Mediu	Urban	26.2	13.5	10.4	11.0	2.9	2.1	2.0	2.5	1.3	1.5	1.0	0.5	0.0	0.1	5.3	16.7	3.0
	Rural	28.1	13.0	13.1	9.5	2.1	2.6	1.6	1.0	1.5	0.9	0.9	0.9	0.2	0.0	6.0	15.2	3.4
Vârstă	18-29 ani	17.9	8.5	8.9	20.1	1.2	0.8	3.0	1.8	2.4	1.5	2.2	0.0	0.0	0.0	7.0	21.3	3.4
	30-44 ani	25.2	11.7	7.5	10.4	2.7	2.6	2.4	1.0	1.5	1.3	0.7	0.8	0.4	0.0	6.6	20.4	4.8
	45-59 ani	32.1	13.1	13.6	9.1	2.4	3.1	0.8	3.3	0.8	1.3	0.7	0.3	0.0	0.0	4.9	11.7	2.8
	60+ ani	29.8	16.9	15.7	5.9	3.0	2.5	1.5	0.9	1.2	0.8	0.7	1.3	0.0	0.2	4.9	12.6	2.1
Etnie	Moldovean/român	32.1	10.4	9.4	11.1	2.4	2.4	1.9	1.8	1.7	1.0	1.2	0.3	0.1	0.1	5.4	15.0	3.7
	Altă etnie	5.8	25.4	22.6	6.3	2.6	2.3	1.5	0.9	0.0	1.8	0.0	2.4	0.0	0.0	7.1	20.0	1.3
Studii	Preuniversitare	22.0	15.8	13.6	10.7	2.8	1.8	1.8	1.1	1.4	1.3	1.1	0.9	0.0	0.1	6.1	16.1	3.4
	Superioare	37.8	7.9	8.3	9.3	1.8	3.7	1.8	2.9	1.4	1.0	0.5	0.3	0.3	0.0	4.9	15.6	2.5
Statut socio-economic	Sub pragul sărăciei	20.7	18.4	16.1	7.4	3.2	2.5	1.6	0.3	2.4	1.6	1.1	1.5	0.0	0.0	6.2	15.3	1.7
	Sub nivelul mediu	25.8	14.3	16.6	10.1	2.7	1.9	1.2	1.0	0.8	1.3	0.4	0.6	0.0	0.0	4.9	14.7	3.7
	Nivel mediu	34.6	7.9	6.3	14.2	2.0	3.4	3.0	2.6	1.6	0.5	1.1	0.0	0.0	0.0	5.9	14.6	2.3
	Peste nivelul mediu	39.6	7.5	3.6	9.4	0.0	3.4	3.0	6.1	0.0	1.9	2.5	0.0	1.7	1.1	0.0	16.6	3.6
	Nu răspund	26.3	11.6	7.3	9.9	2.4	1.2	0.9	2.3	0.5	0.9	0.6	0.6	0.0	0.0	7.7	20.9	6.9

Dar pentru care formațiune politică nu ați vota în niciun caz? %, N=1100

		PAS - Partidul Acțiune și Solidaritate	Blocul Victoria	PSRM - Partidul Socialiștilor din Republica Moldova	PN - Partidul Nostru	PCRM - Partidul Comuniștilor din Republica Moldova	PSDE - Partidul Social Democrat European	PLDM - Partidul Liberal Democrat din Moldova	Blocul ÎMPREUNĂ	Partidul Dezvoltării și Consolidării Moldovei	Mișcarea Alternativa Națională	Nu voi participa	Lipsă răspuns	Nu știu	NR
Total		31.9	12.1	8.3	6.4	6.1	1.4	1.3	1.2	0.7	0.6	0.1	15.4	11.8	2.7
Sex	Bărbați	34.2	13.2	8.6	6.4	6.3	1.6	1.9	1.1	0.5	0.3	0.0	13.5	9.8	2.6
	Femei	29.8	11.2	8.1	6.4	5.9	1.3	0.8	1.2	0.9	0.8	0.2	17.1	13.6	2.7
Mediu	Urban	33.4	13.2	7.9	6.2	6.0	1.4	2.0	1.2	0.4	0.4	0.0	14.4	11.9	1.6
	Rural	30.6	11.2	8.7	6.5	6.1	1.5	0.7	1.2	1.0	0.7	0.2	16.3	11.7	3.6
Vârstă	18-29 ani	29.8	10.8	9.4	5.5	3.2	3.0	2.9	0.7	0.9	0.0	0.0	19.1	14.1	0.6
	30-44 ani	29.1	11.9	6.1	7.1	6.0	0.5	1.2	1.4	1.2	1.8	0.0	20.2	8.8	4.7
	45-59 ani	32.3	15.4	9.5	7.0	5.9	1.3	0.6	1.7	0.4	0.4	0.0	10.6	12.1	2.8
	60+ ani	35.0	10.3	8.7	5.8	7.8	1.6	1.2	0.8	0.4	0.0	0.3	13.2	13.1	1.8
Etnie	Moldovean/român	27.8	13.4	9.6	7.4	6.7	1.4	1.3	1.1	0.8	0.6	0.1	14.8	11.8	3.2
	Altă etnie	50.0	6.5	2.9	2.2	3.2	1.5	1.4	1.6	0.3	0.4	0.0	17.8	11.7	0.5
Studii	Preuniversitare	36.3	7.8	6.7	5.0	5.2	1.7	1.6	1.0	0.7	0.8	0.2	17.2	13.2	2.6
	Superioare	23.1	20.8	11.6	8.7	7.9	1.0	0.8	1.5	0.8	0.2	0.0	11.7	9.0	2.9
Statut socio-economic	Sub pragul sărăciei	39.0	7.2	4.7	4.9	4.5	1.1	0.9	2.6	1.2	1.2	0.3	16.4	12.2	3.8
	Sub nivelul mediu	34.1	12.5	8.7	5.0	7.9	1.5	2.0	0.3	0.4	0.7	0.0	14.6	10.5	1.8
	Nivel mediu	24.2	13.6	11.7	8.5	7.2	2.0	1.8	1.4	0.6	0.3	0.0	12.0	14.4	2.3
	Peste nivelul mediu	19.7	26.3	12.5	15.0	6.0	0.8	0.0	0.0	0.0	0.0	0.0	10.4	5.9	3.4
	Nu răspund	31.3	13.0	7.9	4.9	4.3	1.4	0.8	0.0	0.0	0.6	0.0	21.9	11.7	2.2

În opinia dvs., Republica Moldova este guvernată de voința poporului? %, N=1100

		Nu	Da	Nu știu	Nu răspund
Total		58.8	32.1	8.6	0.5
Sex	Bărbați	61.2	32.0	6.4	0.4
	Femei	56.6	32.3	10.6	0.5
Mediu	Urban	63.1	28.2	8.4	0.3
	Rural	54.9	35.6	8.9	0.6
Vârstă	18-29 ani	49.4	36.6	14.0	0.0
	30-44 ani	66.8	23.7	8.5	1.0
	45-59 ani	57.7	35.3	7.0	0.0
	60+ ani	57.2	34.8	7.4	0.6
Etnie	Moldovean/român	53.3	36.8	9.5	0.4
	Altă etnie	82.6	11.9	4.8	0.7
Studii	Preuniversitare	60.4	29.7	9.7	0.2
	Superioare	55.1	37.2	6.6	1.1
Statut socio-economic	Sub pragul sărăciei	61.1	28.8	9.7	0.4
	Sub nivelul mediu	59.9	31.7	7.7	0.7
	Nivel mediu	55.5	36.8	7.7	0.0
	Peste nivelul mediu	45.5	40.8	13.7	0.0
	Nu răspund	62.1	28.9	7.9	1.1

În opinia dvs., alegerile în Republica Moldova sunt libere și corecte? %, N=1100

		Nu	Da	Nu știu	Nu răspund
Total		48.7	42.2	8.7	0.4
Sex	Bărbați	48.1	44.4	7.1	0.4
	Femei	49.3	40.3	10.0	0.4
Mediu	Urban	51.3	39.8	8.5	0.4
	Rural	46.6	44.2	8.8	0.4
Vârstă	18-29 ani	41.7	50.0	7.9	0.4
	30-44 ani	52.2	37.3	9.9	0.6
	45-59 ani	47.8	46.2	6.0	0.0
	60+ ani	50.0	39.4	10.1	0.5
Etnie	Moldovean/român	44.9	46.3	8.4	0.4
	Altă etnie	65.6	24.0	10.0	0.4
Studii	Preuniversitare	52.9	37.6	9.3	0.2
	Superioare	40.1	51.7	7.4	0.8
Statut socio-economic	Sub pragul sărăciei	51.2	37.6	10.7	0.5
	Sub nivelul mediu	51.1	40.6	7.5	0.8
	Nivel mediu	44.4	46.6	8.8	0.2
	Peste nivelul mediu	34.5	58.9	6.6	0.0
	Nu răspund	51.9	40.7	7.4	0.0

În opinia dvs., președintele țării ar trebui să fie mai degrabă? %, N=1100

		Nu contează	Bărbat	Femeie	Nu știu
Total		71.6	25.7	2.3	0.4
Sex	Bărbați	70.0	27.8	1.9	0.3
	Femei	73.0	23.8	2.8	0.4
Mediu	Urban	76.7	20.7	2.2	0.4
	Rural	67.2	30.0	2.4	0.4
Vârstă	18-29 ani	72.9	25.2	1.9	0.0
	30-44 ani	69.1	28.9	1.2	0.8
	45-59 ani	71.8	24.5	3.7	0.0
	60+ ani	73.1	24.0	2.5	0.4
Etnie	Moldovean/român	71.7	25.0	2.9	0.4
	Altă etnie	70.8	28.9	0.0	0.3
Studii	Preuniversitare	65.6	31.6	2.5	0.3
	Superioare	83.7	13.7	2.0	0.6
Statut socio-economic	Sub pragul sărăciei	63.0	34.1	2.5	0.4
	Sub nivelul mediu	72.8	25.8	1.1	0.3
	Nivel mediu	78.4	18.7	2.4	0.5
	Peste nivelul mediu	84.5	13.4	2.1	0.0
	Nu răspund	70.8	24.7	4.1	0.4

Considerați că Președintele Republicii Moldova trebuie sau nu să publice informațiile despre veniturile sale?
%, N=1100

		Cu siguranță nu	Mai degrabă nu	Mai degrabă da	Cu siguranță da	Nu știu	Nu răspund
Total		6.5	11.1	16.8	59.3	5.7	0.6
Sex	Bărbați	7.3	9.5	14.2	66.0	2.8	0.2
	Femei	5.8	12.4	19.1	53.7	8.2	0.8
Mediu	Urban	6.9	10.1	17.0	59.4	5.8	0.8
	Rural	6.1	11.9	16.7	59.2	5.7	0.4
Vârstă	18-29 ani	7.7	10.6	17.1	54.6	9.3	0.7
	30-44 ani	6.4	11.1	16.4	58.0	7.2	0.9
	45-59 ani	7.8	11.2	20.3	57.7	2.7	0.3
	60+ ani	4.9	11.2	14.3	64.3	5.0	0.3
Etnie	Moldovean/român	5.7	11.2	17.9	58.9	5.6	0.7
	Altă etnie	9.9	10.5	12.4	60.8	6.4	0.0
Studii	Preuniversitare	6.7	11.0	16.6	58.8	6.3	0.6
	Superioare	6.0	11.2	17.4	60.2	4.6	0.6
Statut socio-economic	Sub pragul sărăciei	8.3	10.5	17.1	58.5	4.6	1.0
	Sub nivelul mediu	4.6	13.1	18.1	56.2	7.3	0.7
	Nivel mediu	5.2	11.3	16.5	59.5	7.2	0.3
	Peste nivelul mediu	3.9	10.7	11.4	70.1	3.9	0.0
	Nu răspund	9.2	8.5	16.8	61.9	3.6	0.0

Considerați că Președintele Republicii Moldova trebuie să participe sau nu la dezbateri electorale organizate de posturile TV? %, N=1100

		Cu siguranță nu	Mai degrabă nu	Mai degrabă da	Cu siguranță da	Nu știu	Nu răspund
Total		5.1	7.7	19.4	60.5	7.0	0.3
Sex	Bărbați	4.4	6.6	18.6	66.9	3.4	0.1
	Femei	5.6	8.7	20.1	55.2	10.0	0.4
Mediu	Urban	4.8	7.8	20.0	59.4	7.8	0.2
	Rural	5.3	7.6	18.9	61.7	6.2	0.3
Vârstă	18-29 ani	2.4	8.4	24.7	56.4	8.1	0.0
	30-44 ani	4.5	8.5	18.0	61.2	7.0	0.8
	45-59 ani	5.7	7.5	20.1	62.4	4.3	0.0
	60+ ani	6.4	6.9	17.5	60.5	8.5	0.2
Etnie	Moldovean/român	4.7	7.9	20.1	61.0	6.0	0.3
	Altă etnie	6.6	6.7	16.5	59.1	11.1	0.0
Studii	Preuniversitare	5.4	7.5	20.2	59.4	7.4	0.1
	Superioare	4.4	8.1	17.4	63.4	6.0	0.7
Statut socio-economic	Sub pragul sărăciei	6.1	7.9	19.5	56.6	9.7	0.2
	Sub nivelul mediu	2.9	6.8	21.6	61.5	6.7	0.5
	Nivel mediu	3.8	9.7	20.0	60.6	5.4	0.5
	Peste nivelul mediu	6.9	6.9	17.7	64.4	4.1	0.0
	Nu răspund	8.2	6.2	15.4	64.6	5.6	0.0

Considerați că Președintele Republicii Moldova trebuie să aibă mai multe competențe decât în prezent sau nu? %, N=1100

		Da, e nevoie de mai multe competențe	Nu, are suficiente	Nu, chiar ar trebui să aibă mai puține decât în prezent	Nu știu	Nu răspund
Total		49.9	32.5	7.8	9.4	0.4
Sex	Bărbați	49.7	34.3	7.9	8.0	0.1
	Femei	50.0	30.9	7.7	10.7	0.7
Mediu	Urban	46.8	36.7	8.4	7.6	0.5
	Rural	52.4	28.9	7.3	11.0	0.4
Vârstă	18-29 ani	48.2	38.7	3.7	9.4	0.0
	30-44 ani	49.2	30.4	8.6	10.8	1.0
	45-59 ani	52.8	32.6	7.2	7.1	0.3
	60+ ani	48.8	31.2	9.7	10.1	0.2
Etnie	Moldovean/român	54.2	29.7	6.6	9.1	0.4
	Altă etnie	31.1	44.5	13.0	11.1	0.3
Studii	Preuniversitare	51.0	28.3	9.3	11.2	0.2
	Superioare	47.7	40.8	4.7	6.0	0.8
Statut socio-economic	Sub pragul sărăciei	48.7	28.2	9.5	13.6	0.0
	Sub nivelul mediu	55.7	27.0	8.7	7.8	0.8
	Nivel mediu	49.7	38.9	4.5	6.2	0.7
	Peste nivelul mediu	35.7	51.2	0.0	13.1	0.0
	Nu răspund	47.8	33.1	11.1	7.7	0.3

În opinia dvs., în general, în lume credeți că lucrurile merg într-o direcție corectă sau într-o direcție greșită? %, N=1100

		Direcția este greșită	Direcția este corectă	Nu știu	Nu răspund
Total		66.5	21.3	11.4	0.8
Sex	Bărbați	65.9	23.1	10.2	0.8
	Femei	66.9	19.8	12.4	0.9
Mediu	Urban	68.4	18.4	12.3	0.9
	Rural	64.8	23.9	10.6	0.7
Vârstă	18-29 ani	70.8	20.6	7.8	0.8
	30-44 ani	65.9	23.0	10.4	0.7
	45-59 ani	68.5	19.2	11.4	0.9
	60+ ani	63.0	22.0	14.1	0.9
Etnie	Moldovean/român	62.3	25.3	11.5	0.9
	Altă etnie	84.5	4.3	10.8	0.4
Studii	Preuniversitare	70.1	19.7	9.8	0.4
	Superioare	59.4	24.3	14.6	1.7
Statut socio-economic	Sub pragul sărăciei	70.6	19.4	9.5	0.5
	Sub nivelul mediu	68.4	22.2	9.2	0.2
	Nivel mediu	60.7	24.0	14.1	1.2
	Peste nivelul mediu	61.0	23.9	12.2	2.9
	Nu răspund	66.1	18.4	14.3	1.2

Cum apreciați relații externe actuale ale Republicii Moldova cu următoarele state și entități?

România

%, N=1100

		Foarte rele	Rele	Bune	Foarte bune	Nu știu	Nu răspund
Total		1.7	9.4	64.6	17.1	6.5	0.7
Sex	Bărbați	2.6	11.1	61.1	18.8	6.3	0.1
	Femei	0.8	8.0	67.8	15.6	6.7	1.1
Mediu	Urban	1.9	9.2	61.4	19.4	7.1	1.0
	Rural	1.5	9.6	67.4	15.1	6.0	0.4
Vârstă	18-29 ani	1.4	6.9	70.8	13.6	6.3	1.0
	30-44 ani	1.1	7.1	67.9	16.4	6.3	1.2
	45-59 ani	1.8	13.5	58.2	20.0	5.8	0.7
	60+ ani	2.2	9.4	64.0	17.1	7.3	0.0
Etnie	Moldovean/român	1.4	8.6	66.8	17.8	4.8	0.6
	Altă etnie	3.1	12.8	55.5	13.9	13.6	1.1
Studii	Preuniversitare	2.1	11.1	66.9	10.6	8.7	0.6
	Superioare	0.8	6.0	60.3	30.2	2.0	0.7
Statut socio-economic	Sub pragul sărăciei	2.6	14.9	63.8	7.2	11.3	0.2
	Sub nivelul mediu	0.8	5.9	73.0	14.4	4.5	1.4
	Nivel mediu	0.4	7.6	63.6	25.2	2.7	0.5
	Peste nivelul mediu	0.8	6.0	53.9	39.3	0.0	0.0
	Nu răspund	3.7	8.8	58.2	19.7	8.7	0.9

Cum apreciați relații externe actuale ale Republicii Moldova cu următoarele state și entități?

Ucraina

%, N=1100

		Foarte rele	Rele	Bune	Foarte bune	Nu știu	Nu răspund
Total		3.2	13.9	63.6	10.0	8.4	0.9
Sex	Bărbați	3.6	17.3	62.6	10.1	6.3	0.1
	Femei	2.8	11.1	64.4	9.9	10.2	1.6
Mediu	Urban	3.1	14.3	61.2	10.1	10.3	1.0
	Rural	3.2	13.6	65.6	9.9	6.8	0.9
Vârstă	18-29 ani	1.0	14.7	67.9	6.2	8.4	1.8
	30-44 ani	3.4	13.1	62.6	7.8	11.9	1.2
	45-59 ani	4.4	15.1	63.0	11.5	4.8	1.2
	60+ ani	3.0	13.3	63.1	12.5	8.1	0.0
Etnie	Moldovean/român	2.8	13.5	64.7	10.3	7.8	0.9
	Altă etnie	4.8	16.0	58.4	8.6	11.1	1.1
Studii	Preuniversitare	3.7	14.5	64.6	6.4	9.9	0.9
	Superioare	2.0	12.9	61.8	17.4	4.9	1.0
Statut socio-economic	Sub pragul sărăciei	4.5	17.8	60.0	5.8	11.3	0.6
	Sub nivelul mediu	2.1	12.5	67.9	9.6	6.5	1.4
	Nivel mediu	1.4	11.2	66.8	13.5	6.1	1.0
	Peste nivelul mediu	1.6	13.3	55.2	25.4	4.5	0.0
	Nu răspund	5.8	13.5	61.6	7.3	10.9	0.9

Cum apreciați relații externe actuale ale Republicii Moldova cu următoarele state și entități?

Federația Rusă

%, N=1100

		Foarte rele	Rele	Bune	Foarte bune	Nu știu	Nu răspund
Total		20.2	51.3	19.8	1.5	6.4	0.8
Sex	Bărbați	20.3	51.8	21.3	2.1	4.1	0.4
	Femei	20.2	50.8	18.4	1.0	8.4	1.2
Mediu	Urban	20.1	51.5	19.1	1.1	7.2	1.0
	Rural	20.4	51.1	20.3	1.9	5.7	0.6
Vârstă	18-29 ani	12.4	58.2	17.3	1.1	10.0	1.0
	30-44 ani	20.3	47.6	23.0	0.9	7.2	1.0
	45-59 ani	22.1	49.5	19.8	3.3	4.5	0.8
	60+ ani	22.6	52.4	18.1	0.9	5.5	0.5
Etnie	Moldovean/român	19.0	52.1	20.6	1.4	6.1	0.8
	Altă etnie	25.7	47.2	16.3	2.0	7.7	1.1
Studii	Preuniversitare	19.3	49.4	21.5	1.8	7.4	0.6
	Superioare	22.1	55.1	16.3	0.9	4.4	1.2
Statut socio-economic	Sub pragul sărăciei	21.4	48.4	19.7	2.2	7.4	0.9
	Sub nivelul mediu	22.5	53.2	17.9	1.3	3.7	1.4
	Nivel mediu	16.5	53.2	20.0	0.9	8.9	0.5
	Peste nivelul mediu	24.8	56.8	16.6	0.0	1.8	0.0
	Nu răspund	18.3	48.1	23.8	2.2	7.0	0.6

Cum apreciați relații externe actuale ale Republicii Moldova cu următoarele state și entități?

Statele Unite ale Americii

%, N=1100

		Foarte rele	Rele	Bune	Foarte bune	Nu știu	Nu răspund
Total		3.2	14.3	58.7	10.3	12.7	0.8
Sex	Bărbați	4.1	15.5	58.5	11.4	10.1	0.4
	Femei	2.5	13.2	58.9	9.3	15.0	1.1
Mediu	Urban	3.9	15.0	55.7	11.1	13.1	1.2
	Rural	2.6	13.7	61.2	9.6	12.4	0.5
Vârstă	18-29 ani	1.1	9.6	65.2	8.0	14.7	1.4
	30-44 ani	2.5	12.7	60.9	10.7	12.0	1.2
	45-59 ani	4.7	18.2	56.5	10.1	9.6	0.9
	60+ ani	3.7	14.9	55.1	11.3	14.8	0.2
Etnie	Moldovean/român	2.6	13.3	60.8	11.2	11.4	0.7
	Altă etnie	5.8	18.4	49.4	6.5	18.5	1.4
Studii	Preuniversitare	3.5	17.1	56.6	6.9	15.0	0.9
	Superioare	2.7	8.6	62.6	17.3	8.1	0.7
Statut socio-economic	Sub pragul sărăciei	4.3	18.4	52.5	4.6	20.0	0.2
	Sub nivelul mediu	1.8	13.9	63.0	10.9	8.8	1.6
	Nivel mediu	2.7	11.0	62.0	15.3	8.3	0.7
	Peste nivelul mediu	0.8	10.1	66.2	15.6	7.3	0.0
	Nu răspund	5.2	13.7	55.1	10.6	14.2	1.2

Cum apreciați relații externe actuale ale Republicii Moldova cu următoarele state și entități?
Uniunea Europeană
%, N=1100

		Foarte rele	Rele	Bune	Foarte bune	Nu știu	Nu răspund
Total		2.0	10.3	65.0	14.2	7.6	0.9
Sex	Bărbați	2.9	12.3	62.4	15.4	6.3	0.7
	Femei	1.3	8.5	67.2	13.2	8.7	1.1
Mediu	Urban	2.6	12.0	59.9	15.2	9.1	1.2
	Rural	1.6	8.8	69.4	13.3	6.3	0.6
Vârstă	18-29 ani	1.0	7.9	69.1	14.4	5.7	1.9
	30-44 ani	1.3	7.8	68.3	12.7	8.4	1.5
	45-59 ani	2.0	13.0	62.5	15.8	6.2	0.5
	60+ ani	3.2	11.4	62.1	14.1	9.0	0.2
Etnie	Moldovean/român	1.8	8.5	68.0	15.3	5.6	0.8
	Altă etnie	3.1	17.9	52.2	9.2	16.2	1.4
Studii	Preuniversitare	2.2	11.9	65.8	8.9	10.2	1.0
	Superioare	1.8	7.0	63.3	24.9	2.3	0.7
Statut socio-economic	Sub pragul sărăciei	2.5	14.1	63.2	7.0	12.7	0.5
	Sub nivelul mediu	1.3	11.2	68.3	13.7	4.1	1.4
	Nivel mediu	0.5	6.7	65.8	20.9	5.2	0.9
	Peste nivelul mediu	1.6	5.1	68.0	25.3	0.0	0.0
	Nu răspund	5.0	8.8	60.4	14.3	10.3	1.2

Dacă duminica viitoare ar avea loc un referendum și vi s-ar cere să votați cu privire la aderarea Republicii Moldova la Uniunea Europeană, dvs. ați vota pentru sau contra? %, N=1100

		Contra	Pentru	Nu aș vota	Nu știu	Nu răspund
Total		32.4	54.5	3.2	8.1	1.8
Sex	Bărbați	33.9	54.9	2.4	7.0	1.8
	Femei	31.2	54.1	3.8	9.1	1.8
Mediu	Urban	35.5	50.9	3.1	9.3	1.2
	Rural	29.7	57.8	3.2	7.1	2.2
Vârstă	18-29 ani	24.0	56.5	7.8	10.4	1.3
	30-44 ani	25.5	58.2	4.0	9.5	2.8
	45-59 ani	36.7	54.4	1.2	6.0	1.7
	60+ ani	39.3	50.5	1.7	7.4	1.1
Etnie	Moldovean/român	25.9	61.7	3.4	7.2	1.8
	Altă etnie	60.7	23.7	2.1	12.1	1.4
Studii	Preuniversitare	37.0	48.8	3.5	9.0	1.7
	Superioare	23.3	66.6	2.4	5.9	1.8
Statut socio-economic	Sub pragul sărăciei	41.6	45.4	4.4	7.1	1.5
	Sub nivelul mediu	34.9	52.9	1.2	9.1	1.9
	Nivel mediu	22.9	64.7	4.2	7.3	0.9
	Peste nivelul mediu	17.4	77.1	1.7	3.8	0.0
	Nu răspund	31.0	50.6	3.1	11.3	4.0

În opinia dvs., cât de bine sunteți informați despre procesul de integrare al Republicii Moldova în Uniunea Europeană? %, N=1100

		Nu mă simt deloc informat	Slab	Mediu	Bine	Foarte bine	Nu știu	Nu răspund
Total		12.1	17.1	33.1	24.3	11.6	1.3	0.5
Sex	Bărbați	11.0	17.8	30.1	28.6	11.6	0.4	0.5
	Femei	13.0	16.4	35.8	20.6	11.6	2.0	0.6
Mediu	Urban	10.6	14.9	31.9	26.6	14.4	1.0	0.6
	Rural	13.3	19.0	34.1	22.4	9.2	1.5	0.5
Vârstă	18-29 ani	6.9	14.9	45.4	21.8	9.9	1.1	0.0
	30-44 ani	10.5	20.6	32.5	22.9	10.8	1.2	1.5
	45-59 ani	13.6	14.5	32.0	24.6	13.7	1.3	0.3
	60+ ani	14.8	17.2	28.3	26.6	11.5	1.4	0.2
Etnie	Moldovean/român	10.8	17.0	33.3	24.9	12.7	0.7	0.6
	Altă etnie	17.5	17.5	32.0	21.7	7.1	3.8	0.4
Studii	Preuniversitare	16.1	20.6	35.5	19.6	6.2	1.6	0.4
	Superioare	4.0	10.0	28.2	34.0	22.3	0.6	0.9
Statut socio-economic	Sub pragul sărăciei	20.2	22.5	26.7	22.1	5.8	2.5	0.2
	Sub nivelul mediu	9.8	18.3	37.8	23.9	9.1	0.3	0.8
	Nivel mediu	7.2	13.3	37.6	24.0	17.0	0.4	0.5
	Peste nivelul mediu	5.2	7.2	25.5	42.4	19.7	0.0	0.0
	Nu răspund	10.2	14.2	33.4	23.0	15.9	2.2	1.1

Dacă duminica viitoare ar avea loc un referendum și vi s-ar cere să votați cu privire la aderarea Republicii Moldova la Uniunea Economică Eurasiană, dvs. ați vota pentru sau contra? %, N=1100

		Contra	Pentru	Nu aș vota	Nu știu	Nu răspund
Total		38.0	40.9	5.7	13.7	1.7
Sex	Bărbați	40.5	42.0	5.5	10.4	1.6
	Femei	35.8	40.1	5.8	16.5	1.8
Mediu	Urban	38.1	39.7	5.7	15.7	0.8
	Rural	37.9	42.1	5.6	11.9	2.5
Vârstă	18-29 ani	40.4	29.1	7.8	21.0	1.7
	30-44 ani	36.5	37.2	6.9	16.8	2.6
	45-59 ani	38.0	46.0	4.4	10.1	1.5
	60+ ani	38.2	46.1	4.5	10.1	1.1
Etnie	Moldovean/român	42.4	35.8	5.7	14.4	1.7
	Altă etnie	19.1	63.2	5.3	10.5	1.9
Studii	Preuniversitare	33.2	45.8	5.2	14.2	1.6
	Superioare	47.9	31.3	6.6	12.3	1.9
Statut socio-economic	Sub pragul sărăciei	31.7	49.8	4.9	12.0	1.6
	Sub nivelul mediu	34.9	46.9	4.2	12.2	1.8
	Nivel mediu	47.1	30.2	7.8	13.9	1.0
	Peste nivelul mediu	55.3	23.7	7.4	13.6	0.0
	Nu răspund	34.9	36.9	5.7	19.1	3.4

Dacă duminica viitoare ar avea loc un referendum și vi s-ar cere să votați cu privire la unirea Republicii Moldova cu România, dvs. ați vota pentru sau contra? %, N=1100

		Contra	Pentru	Nu aş vota	Nu ştiu	Nu răspund
Total		50.2	35.6	5.3	8.0	0.9
Sex	Bărbați	52.0	36.3	4.4	6.3	1.0
	Femei	48.7	34.9	6.0	9.6	0.8
Mediu	Urban	52.3	32.2	6.0	8.7	0.8
	Rural	48.5	38.4	4.6	7.5	1.0
Vârstă	18-29 ani	42.3	37.0	6.4	13.0	1.3
	30-44 ani	48.8	34.1	7.9	7.8	1.4
	45-59 ani	51.0	39.7	3.3	5.6	0.4
	60+ ani	55.0	32.8	3.9	7.7	0.6
Etnie	Moldovean/român	43.9	41.1	5.5	8.6	0.9
	Altă etnie	77.7	11.7	4.2	5.7	0.7
Studii	Preuniversitare	55.1	32.0	4.9	7.3	0.7
	Superioare	40.5	42.4	6.1	9.7	1.3
Statut socio-economic	Sub pragul sărăciei	58.1	31.9	4.1	5.7	0.2
	Sub nivelul mediu	54.0	32.1	4.5	8.9	0.5
	Nivel mediu	43.6	39.0	7.7	8.3	1.4
	Peste nivelul mediu	39.4	46.6	5.0	9.0	0.0
	Nu răspund	43.0	38.9	5.3	10.3	2.5

Câtă încredere aveți în următoarele personalități politice?

Vladimir Putin

%, N=1100

		Deloc	Puțină	Multă	Foarte multă	Nu cunosc	Nu ştiu	Nu răspund
Total		41.1	23.0	18.6	11.4	2.1	2.7	1.1
Sex	Bărbați	40.3	23.6	19.5	13.4	0.3	2.0	0.9
	Femei	41.8	22.4	17.9	9.6	3.7	3.3	1.3
Mediu	Urban	39.8	23.7	18.4	12.5	1.4	2.7	1.5
	Rural	42.1	22.4	18.8	10.4	2.8	2.7	0.8
Vârstă	18-29 ani	40.5	29.6	15.0	5.7	2.1	4.0	3.1
	30-44 ani	38.0	30.8	16.7	8.3	0.5	4.3	1.4
	45-59 ani	41.4	19.0	21.2	14.2	2.2	1.5	0.5
	60+ ani	43.7	16.0	20.1	14.6	3.6	1.7	0.3
Etnie	Moldovean/român	46.0	24.0	15.2	8.3	2.3	3.1	1.1
	Altă etnie	19.8	18.6	33.3	24.5	1.4	1.2	1.2
Studii	Preuniversitare	34.6	24.1	21.5	13.8	2.4	2.7	0.9
	Superioare	53.9	20.7	13.0	6.5	1.6	2.8	1.5
Statut socio-economic	Sub pragul sărăciei	31.4	21.6	22.8	17.0	3.5	2.6	1.1
	Sub nivelul mediu	38.2	21.4	26.1	9.9	1.8	1.8	0.8
	Nivel mediu	48.4	28.8	10.8	5.9	0.4	4.8	0.9
	Peste nivelul mediu	59.3	20.5	8.2	5.4	1.7	1.9	3.0
	Nu răspund	46.0	20.2	13.9	13.8	3.0	1.8	1.3

Câta încredere aveți în următoarele personalități politice?

Klaus Iohannis

%, N=1100

		Deloc	Puțină	Multă	Foarte multă	Nu cunosc	Nu știu	Nu răspund
Total		31.1	26.3	18.6	4.9	14.1	4.2	0.8
Sex	Bărbați	35.1	26.0	20.1	5.9	8.8	3.4	0.7
	Femei	27.6	26.7	17.3	3.9	18.7	4.9	0.9
Mediu	Urban	31.0	25.3	18.6	4.7	14.8	4.6	1.0
	Rural	31.0	27.3	18.6	5.0	13.5	3.9	0.7
Vârstă	18-29 ani	24.6	27.6	19.0	4.7	17.5	4.8	1.8
	30-44 ani	32.6	31.4	12.8	2.8	14.8	4.4	1.2
	45-59 ani	34.2	27.3	18.2	6.5	11.4	2.1	0.3
	60+ ani	30.6	20.5	23.8	5.3	13.9	5.5	0.4
Etnie	Moldovean/român	27.4	28.4	21.4	6.0	11.7	4.3	0.8
	Altă etnie	46.7	17.5	6.5	0.0	24.5	3.9	0.9
Studii	Preuniversitare	33.2	26.1	15.9	2.5	17.3	4.3	0.7
	Superioare	26.8	26.5	24.2	9.7	7.7	4.1	1.0
Statut socio-economic	Sub pragul sărăciei	36.9	19.8	16.0	2.6	19.6	4.6	0.5
	Sub nivelul mediu	31.0	29.8	19.2	2.3	12.6	4.3	0.8
	Nivel mediu	26.3	31.2	21.3	6.0	10.5	4.2	0.5
	Peste nivelul mediu	19.9	31.2	14.7	19.2	9.0	1.9	4.1
	Nu răspund	31.6	23.8	19.9	6.2	13.7	4.1	0.7

Câta încredere aveți în următoarele personalități politice?

Joe Biden

%, N=1100

		Deloc	Puțină	Multă	Foarte multă	Nu cunosc	Nu știu	Nu răspund
Total		40.4	24.5	10.6	3.1	15.0	5.3	1.1
Sex	Bărbați	43.9	25.6	12.2	4.4	9.5	3.4	1.0
	Femei	37.5	23.5	9.3	1.9	19.7	6.9	1.2
Mediu	Urban	43.3	25.1	11.4	3.1	10.5	5.4	1.2
	Rural	38.0	23.9	10.0	3.1	18.8	5.2	1.0
Vârstă	18-29 ani	32.8	29.6	8.3	2.3	17.8	6.8	2.4
	30-44 ani	39.1	28.4	6.2	1.4	16.9	6.8	1.2
	45-59 ani	43.0	26.4	12.6	2.3	12.4	2.5	0.8
	60+ ani	43.8	16.8	14.1	5.6	13.9	5.3	0.5
Etnie	Moldovean/român	35.2	26.5	12.4	3.7	15.5	5.6	1.1
	Altă etnie	63.8	15.5	3.1	0.3	12.8	3.6	0.9
Studii	Preuniversitare	42.4	22.6	7.3	1.7	19.9	5.1	1.0
	Superioare	36.9	28.4	17.3	6.0	5.0	5.2	1.2
Statut socio-economic	Sub pragul sărăciei	42.2	18.4	8.7	2.1	23.2	4.3	1.1
	Sub nivelul mediu	44.0	26.1	10.6	1.3	11.8	5.0	1.2
	Nivel mediu	39.7	26.9	15.4	2.7	8.0	6.8	0.5
	Peste nivelul mediu	29.0	34.4	12.3	9.4	9.0	1.8	4.1
	Nu răspund	36.9	25.8	6.2	6.4	17.6	6.4	0.7

Câta încredere aveți în următoarele personalități politice?

Olaf Scholz

%, N=1100

		Deloc	Puțină	Multă	Foarte multă	Nu cunosc	Nu știu	Nu răspund
Total		28.3	19.8	14.3	2.5	28.4	5.8	0.9
Sex	Bărbați	32.6	24.2	16.4	3.8	18.8	3.4	0.8
	Femei	24.7	15.9	12.6	1.4	36.6	7.9	0.9
Mediu	Urban	32.4	22.6	15.1	1.8	22.2	5.1	0.8
	Rural	24.8	17.3	13.7	3.2	33.7	6.4	0.9
Vârstă	18-29 ani	19.8	26.2	10.5	2.2	34.4	4.5	2.4
	30-44 ani	26.2	24.0	11.6	2.1	26.9	8.0	1.2
	45-59 ani	32.5	18.9	16.5	2.6	25.9	3.3	0.3
	60+ ani	31.0	13.6	16.9	2.9	28.9	6.5	0.2
Etnie	Moldovean/român	23.5	20.1	16.6	3.1	29.8	6.1	0.8
	Altă etnie	49.1	18.2	4.7	0.0	22.5	4.6	0.9
Studii	Preuniversitare	30.4	18.1	9.9	1.1	34.1	5.6	0.8
	Superioare	24.1	22.9	23.4	5.4	17.0	6.2	1.0
Statut socio-economic	Sub pragul sărăciei	30.6	14.5	10.8	1.8	35.7	5.7	0.9
	Sub nivelul mediu	29.7	19.8	13.8	0.9	29.6	5.4	0.8
	Nivel mediu	26.0	23.8	17.3	2.6	22.7	7.1	0.5
	Peste nivelul mediu	16.8	32.7	18.0	9.0	18.6	1.9	3.0
	Nu răspund	29.5	18.7	16.1	4.1	24.9	6.0	0.7

Câta încredere aveți în următoarele personalități politice?

Emmanuel Macron

%, N=1100

		Deloc	Puțină	Multă	Foarte multă	Nu cunosc	Nu știu	Nu răspund
Total		32.3	25.0	17.3	3.5	15.5	5.5	0.9
Sex	Bărbați	36.2	26.0	20.3	3.8	10.2	2.7	0.8
	Femei	29.0	24.2	14.6	3.2	20.2	7.9	0.9
Mediu	Urban	36.0	23.1	18.9	3.3	12.6	5.3	0.8
	Rural	29.2	26.7	15.9	3.6	18.1	5.6	0.9
Vârstă	18-29 ani	23.0	29.1	20.7	0.8	19.6	4.4	2.4
	30-44 ani	31.1	30.3	11.5	2.4	15.5	8.0	1.2
	45-59 ani	36.0	25.6	17.9	3.3	13.4	3.5	0.3
	60+ ani	35.3	17.9	20.1	5.9	15.2	5.4	0.2
Etnie	Moldovean/român	26.8	26.9	19.6	4.3	15.7	5.9	0.8
	Altă etnie	56.2	16.8	7.3	0.0	15.1	3.7	0.9
Studii	Preuniversitare	34.3	23.6	14.1	1.6	19.9	5.7	0.8
	Superioare	28.1	28.1	23.9	7.3	6.9	4.7	1.0
Statut socio-economic	Sub pragul sărăciei	34.7	20.0	16.1	1.9	20.5	5.9	0.9
	Sub nivelul mediu	34.4	23.8	16.9	2.8	16.5	4.8	0.8
	Nivel mediu	30.4	32.8	17.8	4.3	8.3	5.9	0.5
	Peste nivelul mediu	23.0	31.5	19.6	9.2	11.9	1.8	3.0
	Nu răspund	31.2	22.2	18.4	4.1	16.8	6.6	0.7

Câta încredere aveți în următoarele personalități politice?

Vladimir Zelenski

%, N=1100

		Deloc	Puțină	Multă	Foarte multă	Nu cunosc	Nu știu	Nu răspund
Total		45.9	25.9	15.1	4.2	4.3	3.6	1.0
Sex	Bărbați	46.8	25.3	17.8	4.6	2.6	2.1	0.8
	Femei	45.1	26.4	12.7	3.8	5.9	4.9	1.2
Mediu	Urban	47.3	26.8	15.0	4.0	2.7	3.3	0.9
	Rural	44.8	25.1	15.1	4.3	5.8	3.8	1.1
Vârstă	18-29 ani	39.1	32.4	14.9	2.6	4.7	3.9	2.4
	30-44 ani	46.5	28.7	11.6	1.7	4.8	5.5	1.2
	45-59 ani	47.9	26.6	15.4	5.1	2.3	1.7	1.0
	60+ ani	47.4	19.6	17.9	6.3	5.3	3.3	0.2
Etnie	Moldovean/român	39.7	28.3	17.5	5.1	4.5	3.9	1.0
	Altă etnie	72.8	15.4	4.7	0.0	3.8	2.1	1.2
Studii	Preuniversitare	51.6	23.9	12.5	1.8	5.1	4.1	1.0
	Superioare	34.1	30.1	20.4	9.0	2.9	2.5	1.0
Statut socio-economic	Sub pragul sărăciei	51.7	23.0	12.5	1.9	6.6	3.4	0.9
	Sub nivelul mediu	48.4	25.9	14.9	2.8	3.6	3.2	1.2
	Nivel mediu	40.5	31.1	15.5	5.9	2.1	4.4	0.5
	Peste nivelul mediu	22.5	33.0	21.5	13.6	4.5	1.9	3.0
	Nu răspund	48.0	20.6	17.0	4.6	4.6	4.2	1.0

Câta încredere aveți în următoarele personalități politice?

Alexandr Lukașenco

%, N=1100

		Deloc	Puțină	Multă	Foarte multă	Nu cunosc	Nu știu	Nu răspund
Total		32.2	23.7	23.8	10.1	6.0	3.3	0.9
Sex	Bărbați	32.7	23.8	27.2	11.6	2.3	1.8	0.6
	Femei	31.8	23.7	20.8	8.8	9.1	4.6	1.2
Mediu	Urban	31.5	27.9	20.5	11.2	5.1	2.6	1.2
	Rural	32.9	20.1	26.6	9.1	6.7	3.9	0.7
Vârstă	18-29 ani	28.5	33.6	22.9	1.6	6.6	4.4	2.4
	30-44 ani	35.1	24.4	21.5	5.7	7.9	4.2	1.2
	45-59 ani	31.9	23.2	25.9	14.3	2.4	1.8	0.5
	60+ ani	31.8	18.6	24.5	14.9	6.8	3.2	0.2
Etnie	Moldovean/român	36.1	25.4	20.9	7.1	6.2	3.5	0.8
	Altă etnie	16.0	16.6	36.3	22.8	4.7	2.4	1.2
Studii	Preuniversitare	27.0	22.1	27.5	11.3	7.8	3.6	0.7
	Superioare	42.9	26.8	16.4	7.6	2.3	2.7	1.3
Statut socio-economic	Sub pragul sărăciei	26.4	18.1	27.9	12.7	10.6	3.7	0.6
	Sub nivelul mediu	31.3	20.8	30.7	11.2	2.9	2.3	0.8
	Nivel mediu	39.2	33.8	14.4	5.5	3.0	3.2	0.9
	Peste nivelul mediu	50.4	27.0	5.5	6.2	6.0	1.9	3.0
	Nu răspund	27.7	22.9	25.2	11.7	6.6	4.9	1.0


Câta încredere aveți în următoarele personalități politice?


Recep Tayyip Erdoğan

%, N=1100


		Deloc	Puțină	Multă	Foarte multă	Nu cunosc	Nu știu	Nu răspund
Total		24.8	29.1	13.4	2.0	24.6	5.0	1.1
Sex	Bărbați	27.3	32.1	17.7	2.0	16.9	3.0	1.0
	Femei	22.7	26.3	9.6	2.1	31.4	6.7	1.2
Mediu	Urban	27.4	31.6	12.0	2.4	20.4	5.0	1.2
	Rural	22.6	26.8	14.5	1.7	28.5	4.9	1.0
Vârstă	18-29 ani	21.0	35.1	3.1	0.8	34.0	2.9	3.1
	30-44 ani	25.9	28.0	11.7	1.1	25.9	6.2	1.2
	45-59 ani	26.8	32.9	16.6	1.8	17.4	3.8	0.7
	60+ ani	24.4	23.7	17.3	3.7	24.7	5.8	0.4
Etnie	Moldovean/român	24.0	29.5	12.6	1.5	25.7	5.6	1.1
	Altă etnie	28.3	27.8	16.7	4.3	19.9	2.1	0.9
Studii	Preuniversitare	22.8	25.1	12.0	1.8	32.2	5.0	1.1
	Superioare	29.1	36.7	16.1	2.6	9.6	4.9	1.0
Statut socio-economic	Sub pragul sărăciei	27.8	19.1	11.9	1.6	33.6	5.1	0.9
	Sub nivelul mediu	21.5	29.6	16.8	3.7	22.4	4.9	1.1
	Nivel mediu	24.6	36.6	14.4	0.0	18.4	4.8	1.2
	Peste nivelul mediu	27.0	40.3	13.5	0.0	14.3	1.9	3.0
	Nu răspund	24.5	31.2	8.8	4.0	24.7	6.1	0.7


Anexa 2 . Tabele cu date istorice 1998-2024 pe întrebările de bază


	Feb. 1998	Mar. 1998	Aug. 2000	Feb. 2001	Noi. 2001	Mar. 2002	Noi. 2002	Apr. 2003	Noi. 2003	Mai. 2004	Noi. 2004	Feb. 2005	Dec. 2005	Apr. 2006	Noi. 2006	Mai 2007	Noi. 2007	Apr. 2008	Oct. 2008	Mar. 2009	Iul. 2009	Noi. 2009	Mai 2010	Noi. 2010	Mai 2011	Noi. 2011	Mai 2012	Noi. 2012	Apr. 2013	Noi. 2013	Apr. 2014	Noi. 2014	Mar. 2015	Noi. 2015	Apr. 2016	Oct. 2016	Apr. 2017	Noi. 2017	Mai 2018	Noi. 2018	Feb. 2019	Dec. 2019	Iun. 2020	Oct. 2020	Feb. 2021	Iun. 2021	Oct. 2022	Aug. 2023	Oct. 2024		
Credeți că în țara noastră lucrurile merg într-o direcție bună sau merg într-o direcție greșită?(%)																																																			
Direcția este bună	22	16	5	8	21	39	37	36	33	31	29	44	29	33	36	28	32	26	28	29	20	29	22	25	19	11	24	20	10	24	26	34	17	8	7	9	31	14	25	17	15	24	14	17	22	30	24	32	48		
Direcția este greșită	52	66	82	79	48	53	46	53	55	49	56	41	56	52	53	59	56	60	51	59	67	55	64	60	65	84	69	72	84	69	68	61	75	88	86	84	64	77	71	73	74	66	73	75	64	84	66	58	39		
NS/NR	26	26	13	13	31	8	17	11	12	20	15	15	15	15	11	13	12	14	22	12	13	16	14	15	16	6	7	8	6	6	6	5	8	4	7	7	4	9	4	10	11	10	13	8	14	6	10	10	14		
În ce măsură sunteți mulțumit de ceea ce face conducerea țării în următoarele domenii? ("Destul de mulțumit / Foarte mulțumit")(%)																																																			
Locurile de muncă	*	*	*	*	10	19	12	12	11	11	12	14	10	11	15	15	13	10	11	12	14	16	8	10	8	7	9	7	5	9	10	10	7	6	6	4	13	7	9	12	11	11	*	14	10	11	16	19	*		
Asigurarea cu locuri de trai	*	*	*	*	*	*	*	*	*	*	*	*	*	*	*	*	*	*	*	*	*	*	*	*	*	*	*	*	*	*	*	*	*	*	*	*	*	*	*	*	*	*	*	*	*	*	*	*	*	*	28
Nivelul de trai	*	*	*	*	10	14	13	15	14	14	18	21	14	16	21	22	19	14	14	19	19	22	12	15	10	13	10	12	9	15	12	15	10	6	7	6	18	10	10	13	12	15	*	19	18	16	20	22	23		
Salariile	*	*	*	*	6	8	8	10	8	8	10	15	9	10	12	11	8	7	6	10	12	12	7	8	4	5	5	5	3	5	7	5	3	2	3	3	7	4	5	9	9	10	*	8	9	7	11	12	*		
Pensiile	*	*	*	*	*	*	*	22	17	19	23	31	15	18	18	18	13	11	11	15	21	14	7	7	6	5	8	5	3	4	5	4	2	2	3	3	5	4	3	6	7	10	*	8	4	6	9	8	*		
Combaterea corupției	*	*	*	*	6	6	8	10	9	8	11	17	10	13	12	12	9	9	8	14	13	14	10	8	8	7	8	6	5	5	10	7	5	4	4	3	14	5	6	9	7	9	*	9	5	8	17	13	12		
Industria	*	*	*	*	6	7	10	11	11	10	13	17	13	16	17	14	11	11	10	12	12	14	10	8	8	10	11	10	7	8	8	10	9	4	5	6	14	6	8	11	10	18	*	13	9	11	9	11	*		
Agricultura	*	*	*	*	14	15	17	16	17	15	18	21	19	19	22	20	16	16	14	19	19	19	15	13	14	18	13	15	12	21	16	21	16	12	14	12	25	15	21	18	18	25	*	26	17	20	20	23	*		
Învățământul	*	*	*	*	16	18	24	27	28	27	29	34	32	43	4	37	43	35	36	43	32	38	37	29	32	32	37	30	23	30	32	39	34	29	23	21	37	22	33	29	27	33	*	34	34	41	29	32	45		
Protecția mediului ambiant	*	*	*	*	*	*	*	*	*	*	*	*	*	*	*	*	*	*	*	*	*	*	*	*	*	*	*	*	*	*	*	*	*	*	*	*	*	*	*	*	*	*	*	*	*	*	*	*	*	*	32
Securitatea energetică	*	*	*	*	*	*	*	*	*	*	*	*	*	*	*	*	*	*	*	*	*	*	*	*	*	*	*	*	*	*	*	*	*	*	*	*	*	*	*	*	*	*	*	*	*	*	*	*	*	*	47
Creșterea economiei țării	*	*	*	*	*	*	*	*	*	*	*	*	*	*	*	*	*	*	*	*	*	*	*	*	*	*	*	*	*	*	*	*	*	*	*	*	*	*	*	*	*	*	*	*	*	*	*	*	*	*	19
Digitalizarea serviciilor publice	*	*	*	*	*	*	*	*	*	*	*	*	*	*	*	*	*	*	*	*	*	*	*	*	*	*	*	*	*	*	*	*	*	*	*	*	*	*	*	*	*	*	*	*	*	*	*	*	*	*	55
Infrastructura rutieră (drumuri, poduri, străzi etc.)	*	*	*	*	*	*	*	*	*	*	*	*	*	*	*	*	*	*	*	*	*	*	*	*	*	*	*	*	*	*	*	*	*	*	*	*	*	*	*	*	*	*	*	*	*	*	*	*	*	*	47
Cultura/ Turism și evenimente culturale	*	*	*	*	16	15	19	23	23	21	26	29	24	34	36	34	34	26	26	33	29	32	31	22	26	29	31	23	23	24	31	35	28	24	20	18	32	20	32	29	26	34	*	34	30	32	32	33	43		
Asistența medicală	*	*	*	*	9	10	11	11	13	14	*	*	*	*	*	*	*	*	*	*	32	26	22	26	24	29	23	19	24	25	30	20	17	15	13	20	18	22	23	5	29	*	35	28	41	33	30	47			
Politica externă	*	*	*	*	17	15	17	17	19	14	18	25	17	21	17	17	13	15	13	21	16	25	20	19	16	15	19	16	10	16	23	22	15	10	9	7	18	11	20	11	24	25	*	20	15	26	22	23	42		
Soluționarea conflictului Transnistrean	*	*	*	*	*	11	16	9	10	8	9	12	8	15	10	7	6	8	9	12	10	10	6	8	8	5	11	5	3	5	6	5	4	3	4	3	6	7	6	7	10	11	*	8	5	6	7	7	12		
Cum apreciați situația economică a Republicii Moldova comparativ cu cea de acum un an?(%)																																																			
Mult mai bună	*	*	*	*	4	4	6	6	5	6	4	4	4	3	5	3	3	3	3	4	2	2	2	2	1	1	1	0	1	1	2	*	1	0	1	3	1	2	1	1	3	3	1	0	2	2	2	4			
Puțin mai bună	*	*	*	*	37	49	44	46	40	38	43	45	34	39	31	39	26	26	31	30	14	15	16	21	16	13	17	14	9	13	20	26	8	4	7	9	21	16	25	20	23	24	9	11	11	17	11	19	21		
Neschimbată	*	*	*	*	36	29	33	27	31	35	31	35	41	37	36	36	30	39	39	30	26	33	30	37	37	32	43	33	33	38	45	43	26	21	33	37	37	42	47	45	48	48	17	37	45	41	13	23	28		
Puțin mai proastă	*	*	*	*	11	12	10	13	16	12	12	9	13	13	15	11	28	18	14	23	38	29	30	19	26	37	27	36	29	30	17	17	34	29	34	30	23	21	13	20	16	16	26	25	25	23	25	21	20		
Mult mai proastă	*	*	*	*	6	4	34	5	4	5	5	3	4	4	10	4	9	9	6	9	15	12	19	13	14	14	10	13	23	15	15	10	29	43	23	21	12	14	10	10	6	6	39	21	12	15	45	27	24		
NS/NR	*	*	*	*	6	2	4	5	5	5	5	4	4	4	4	7	5	5	7	4	6	9	4	9	5	3	2	3	5	4	3	2	4	2	2	3	3	7	3	5	6	4	6	4	8	2	3	8	3		
Comparativ cu situația economică din prezent, cum credeți că va fi situația economică a Republicii Moldova peste un an?(%)																																																			
Mult mai bună	*	*	*	*	4	7	5	5	5	6	5	5	4	3	8	5	2	4	3	3	2	4	5	3	2	1	3	1	2	2	3	6	1	2	1	1	4	1	2	1	1	4	*	2	3	7	4	4	3		
Puțin mai bună	*	*	*	*	33	42	35	40	37	30	38	38	29	35	27	34	27	27	25	26	20	28	21	27	16	21	25	17	15	17	22	33	14	14	13	14	29	19	29	17	21	34	*	17	27	36	19	24	33		
Neschimbată	*	*	*	*	24	26	32	26	23	25	26	27	33	35	35	31	29	33	32	20	20	21	23	23	32	27	34	29	28	31	36	29	21	27	31	37	36	34	36	39	40	36	*	35	29	29	16	21	20		
Puțin mai proastă	*	*	*	*	8	7	6	10	11	7	10	6	13	10	12	8	19	10	9	17	16	12	18	10	14	22	17	24	19	22	14	10	27	15	26	19	14	19	10	17	12	11	*	15	15	10	15	14	17		
Mult mai proastă	*	*	*	*	5	4	2	3	3	6	4	2	5	3	10	3	4	8	5	8	9	9	13	4	13	10	8	14	19	15	11	7	21	27	11	10	9	8	8	9	5	5	*	12	10	8	29	18	5		
NS/NR	*	*	*	*	26	14	20	15	21	25	17	22	16	14	9	19	19	19	26	26	33	26	21	32	22	18	13	15	17	14	14	15	17	15	18	20	8	19	15	18	22	12	*	20	17	11	17	19	22		


	Feb. 1998	Mar. 1998	Aug. 2000	Feb. 2001	Noi. 2001	Mar. 2002	Noi. 2002	Apr. 2003	Noi. 2003	Mai. 2004	Noi. 2004	Feb. 2005	Dec. 2005	Apr. 2006	Noi. 2006	Mai 2007	Noi. 2007	Apr. 2008	Oct. 2008	Mar. 2009	Iul. 2009	Noi. 2009	Mai 2010	Noi. 2010	Mai 2011	Noi. 2011	Mai 2012	Noi. 2012	Apr. 2013	Noi. 2013	Apr. 2014	Noi. 2014	Mar. 2015	Noi. 2015	Apr. 2016	Oct. 2016	Apr. 2017	Noi. 2017	Mai 2018	Noi. 2018	Feb. 2019	Dec. 2019	Iun. 2020	Oct. 2020	Feb. 2021	Iun. 2021	Oct. 2022	Aug. 2023	Oct. 2024	
Prețurile	56	55	33	32	20	25	32	27	31	50	52	52	54	56	64	58	68	68	72	56	49	54	63	60	61	68	67	55	42	57	53	43	58	54	46	40	53	51	44	52	52	50	*	46	48	53	57	47	41	
Șomajul	53	49	30	39	25	28	31	28	22	35	36	37	41	40	36	34	39	36	34	47	45	46	47	46	45	47	47	48	43	46	41	34	39	29	43	39	41	36	30	34	38	33	*	34	42	31	16	19	15	
Criminalitatea, infracțiunile	34	33	28	24	25	28	25	25	26	19	17	19	16	17	15	17	11	12	10	11	13	10	11	9	11	12	11	13	11	13	11	9	10	5	6	15	7	11	4	5	13	*	2	9	9	5	8	8		
Corupția	25	34	23	25	17	17	17	21	21	23	23	24	22	24	24	27	28	23	26	27	27	24	21	9	22	24	27	25	35	31	31	32	33	32	39	34	36	35	35	31	35	34	*	31	42	44	23	25	36	
Foamea	*	*	32	27	25	23	19	26	21	17	15	11	13	12	13	8	8	9	10	10	13	6	8	6	8	6	8	6	8	7	9	8	5	7	8	9	8	7	9	7	5	5	*	8	5	10	7	8	*	
Viitorul copiilor	*	*	53	49	48	50	47	44	41	52	42	51	45	47	38	51	42	48	49	48	45	44	42	42	45	39	47	43	65	49	45	47	43	47	52	53	34	50	49	52	54	45	*	50	47	45	37	42	36	
Relațiile interetnice	4	3	2	3	*	4	4	3	4	2	3	5	4	4	5	4	4	3	3	3	5	3	2	4	3	3	2	3	3	3	3	4	5	2	3	2	2	3	2	5	5	2	3	*	3	3	4	2	3	*
Calamitățile naturale/Schimbările climatice	8	8	10	12	12	8	13	11	9	2	5	6	6	6	4	6	5	4	6	5	5	3	3	4	4	2	2	4	4	3	5	4	1	2	1	2	1	2	5	3	1	1	*	7	3	4	2	4	6	
Un război în zonă	*	*	*	*	34	29	17	24	15	9	14	9	6	10	6	7	4	6	6	4	10	6	5	5	4	4	7	6	4	7	16	31	20	21	16	16	6	11	16	10	10	5	*	5	5	8	41	35	39	
Instaurarea unei diktaturi	*	*	*	*	5	5	5	5	8	3	4	5	5	2	4	4	3	4	5	4	7	4	5	4	3	2	2	2	4	2	2	4	2	3	4	6	5	6	7	8	6	5	*	3	3	2	6	6	6	
Boală	33	33	29	29	36	26	29	27	28	17	18	17	14	15	12	14	16	16	16	13	15	13	12	10	14	11	6	11	11	10	13	17	12	12	16	13	8	20	20	19	17	14	*	30	22	16	5	9	14	
Lipsa încălzirii în perioada rece	*	*	*	*	*	*	*	*	10	5	8	7	9	7	13	7	9	4	6	4	3	3	9	5	3	7	3	5	4	6	4	6	2	5	2	5	2	4	7	3	3	1	*	3	4	3	18	9	*	
Criza financiară /a gazelor	*	*	*	*	*	*	*	*	*	*	*	*	*	*	*	*	*	*	*	*	*	12	20	16	19	16	8	12	16	15	12	18	16	25	20	20	16	12	19	14	16	4	*	25	*	*	30	24	17	
Securitatea energetică (aprovizionare cu gaz natural, energie electrică, combustibili)	*	*	*	*	*	*	*	*	*	*	*	*	*	*	*	*	*	*	*	*	*	*	*	*	*	*	*	*	*	*	*	*	*	*	*	*	*	*	*	*	*	*	*	*	*	*	*	*	*	11
Migrația populației în afara țării	*	*	*	*	*	*	*	*	*	*	*	*	*	*	*	*	*	*	*	*	*	*	*	*	*	*	*	*	*	*	*	*	*	*	*	*	*	*	*	*	*	*	*	*	*	*	*	*	*	24
Altceva	*	*	*	*	*	*	*	*	*	*	*	*	*	*	*	*	*	*	*	*	*	4	2	2	2	2	1	1	1	2	1	0	3	0	4	2	1	6	2	7	6	8	*	6	5	5	3	1	3	
Cât de mulțumit sunteți, în general, de felul în care trăiți?(%)																																																		
Mulțumit (foarte mulțumit+destul de mulțumit)	*	*	*	*	*	*	15	17	19	15	21	22	18	18	21	23	24	17	18	21	20	27	21	21	21	18	23	17	21	17	20	25	21	18	20	17	24	22	25	20	20	28	37	29	25	25	28	31	39	
Nici mulțumit, nici nemulțumit	*	*	*	*	*	*	32	27	34	32	31	39	35	43	34	36	30	32	40	32	32	33	33	36	33	29	35	33	23	29	37	31	27	30	29	34	32	33	32	36	43	36	24	36	37	41	30	35	30	
Nemulțumit (deloc mulțumit+nu prea mulțumit)	*	*	*	*	*	*	52	55	46	52	45	37	44	37	45	41	43	49	39	47	48	39	44	41	42	53	41	49	52	51	42	43	52	50	51	49	42	45	42	44	37	35	35	35	38	33	42	33	30	
NȘ/NR	*	*	*	*	*	*	1	1	1	1	3	2	3	1	1	0	2	2	3	0	1	1	2	2	4	0	1	1	4	3	1	1	1	2	0	0	1	1	2	0	0	1	3	1	1	1	1	1	1	
Cât de mulțumit sunteți de...? ("Destul de mulțumit / Foarte mulțumit")(%)																																																		
Asistența medicală	*	*	*	*	10	10	13	10	16	14	22	24	21	27	29	43	31	27	25	28	33	43	33	30	30	35	33	31	28	34	35	34	27	26	27	24	27	29	33	32	30	34	*	45	39	52	44	40	47	
Locuință	*	*	*	*	61	53	61	50	65	63	59	64	58	57	65	62	69	63	63	62	67	68	64	63	66	66	67	69	55	66	68	74	60	67	66	64	63	68	73	63	67	72	*	78	77	70	75	78	81	
Transporturi	*	*	*	*	40	42	42	37	46	52	45	54	48	52	53	57	64	54	44	50	52	63	57	56	61	59	62	61	41	56	59	57	57	56	60	50	44	55	63	54	54	45	*	60	64	52	59	60	61	
Educația copiilor dvs.	*	*	*	*	*	*	51	52	56	45	45	46	48	50	46	53	43	44	50	43	57	50	46	45	52	50	50	38	52	49	54	42	46	43	41	44	36	54	42	39	44	*	53	49	51	50	50	47		
Serviciul Dvs.	*	*	*	*	22	16	18	17	21	18	18	20	21	22	15	22	17	16	16	19	21	54	50	44	42	61	56	18	42	17	57	61	50	57	47	47	46	52	59	45	44	31	*	66	52	30	58	61	40	
Banii pe care îi aveți	*	*	*	*	10	10	11	11	13	9	17	18	14	15	19	33	18	13	14	16	19	20	13	14	10	18	17	15	13	15	13	17	12	13	15	15	18	15	15	16	16	24	*	25	23	24	27	32	36	
Viața politică din țară	*	*	*	*	11	9	14	15	16	10	19	21	14	18	16	28	13	10	10	15	10	19	9	11	7	6	9	9	4	8	8	9	5	2	5	5	12	7	10	6	6	12	*	13	8	7	14	16	21	
Curățenia și îngrijirea localității	*	*	*	*	23	25	21	27	29	32	32	29	25	25	36	42	31	24	23	25	31	37	34	31	36	36	49	38	22	41	40	38	35	31	37	31	30	35	42	42	37	44	*	52	52	54	58	57	62	
Cum este viața Dvs. în prezent, comparativ cu cea de acum un an?																																																		
Mai bună (mult mai bună+ceva mai bună)	15	11	8	12	29	0	31	29	29	33	31	28	25	24	29	30	22	24	26	21	16	14	16	16	15	16	15	17	13	17	15	20	10	9	11	11	20	18	20	18	18	28	*	15	12	21	14	20	22	
Aproximativ la fel	49	47	35	40	48	0	50	52	51	48	50	60	59	56	50	54	49	52	53	46	43	53	45	54	49	51	56	47	47	51	58	57	49	46	48	48	55	55	56	53	65	55	*	52	60	51	32	42	47	


	Feb. 1998	Mar. 1998	Aug. 2000	Feb. 2001	Noi. 2001	Mar. 2002	Noi. 2002	Apr. 2003	Noi. 2003	Mai. 2004	Noi. 2004	Feb. 2005	Dec. 2005	Apr. 2006	Noi. 2006	Mai 2007	Noi. 2007	Apr. 2008	Oct. 2008	Mar. 2009	Iul. 2009	Noi. 2009	Mai 2010	Noi. 2010	Mai 2011	Noi. 2011	Mai 2012	Noi. 2012	Apr. 2013	Noi. 2013	Apr. 2014	Noi. 2014	Mar. 2015	Noi. 2015	Apr. 2016	Oct. 2016	Apr. 2017	Noi. 2017	Mai 2018	Noi. 2018	Feb. 2019	Dec. 2019	Iun. 2020	Oct. 2020	Feb. 2021	Iun. 2021	Oct. 2022	Aug. 2023	Oct. 2024		
Mai proastă (mult mai proastă+ceva mai proastă)	36	42	56	47	22	0	20	18	19	19	17	9	16	20	19	15	27	23	20	32	40	31	37	30	34	33	28	36	39	32	26	22	40	44	41	39	23	25	23	28	15	16	*	31	25	28	52	36	30		
NS/NR	*	*	1	1	1	0	0	1	1	1	2	3	1	1	1	2	2	1	1	1	1	2	2	1	2	1	1	0	1	1	1	1	1	1	1	0	2	2	1	2	1	1	1	1	*	2	3	0	2	1	1
Cum credeți că veți trăi peste un an?(%)																																																			
Mai bine (mult mai bine+ceva mai bine)	25	19	17	24	36	45	36	44	43	33	40	42	34	38	36	42	34	33	30	30	26	32	31	31	28	28	32	24	24	26	29	43	19	24	20	21	36	24	38	23	25	46	*	26	30	45	28	29	39		
Aproximativ la fel	20	28	26	22	23	29	34	26	23	29	31	28	33	34	40	33	32	30	32	25	28	27	23	25	27	33	33	33	32	36	37	29	28	27	36	32	43	36	33	38	41	31	*	37	32	31	15	26	25		
Mai prost (ceva mai prost+mult mai prost)	23	25	42	26	14	11	8	12	9	9	11	5	13	12	15	6	13	12	10	20	14	13	17	10	21	19	17	26	28	23	18	14	31	31	25	24	13	19	12	19	12	11	*	15	16	12	32	22	14		
NS/NR	32	27	15	29	27	15	22	19	24	29	18	25	21	16	1	2	22	24	29	24	32	28	28	35	24	19	18	17	15	14	16	14	21	18	19	23	8	20	17	20	22	12	*	22	22	11	25	23	22		
Cum apreciați veniturile actuale ale familiei Dvs.?(%)																																																			
Nu ne ajung nici pentru strictul necesar	49	61	53	52	41	44	34	41	29	43	32	23	28	26	29	28	29	30	27	34	23	28	34	29	34	34	28	33	34	39	34	30	42	32	37	31	21	31	30	31	30	22	26	18	20	21	22	21	*		
Ne ajung numai pentru strictul necesar	37	29	33	36	41	40	45	35	41	40	44	48	41	46	39	40	41	45	46	38	49	43	43	42	40	41	46	42	41	36	41	45	43	41	41	46	43	44	43	42	42	43	45	43	39	49	43	39	*		
Ne ajung pentru un trai decent, dar nu ne permitem cumpărarea unor bunuri mai scumpe	10	8	11	9	12	13	15	19	24	13	18	23	24	22	22	24	22	20	19	18	19	21	16	19	19	17	18	18	17	19	16	16	12	19	18	17	26	18	21	19	23	23	20	30	32	19	26	28	*		
Reușim să cumpărăm și unele bunuri mai scumpe, dar cu restrângeri în alte domenii	3	2	2	3	4	2	4	4	5	3	4	5	6	4	7	7	7	4	7	8	5	6	5	6	4	7	7	6	5	4	7	6	3	6	2	4	7	5	5	4	3	8	5	6	8	5	6	8	*		
Reușim să avem tot ce ne trebuie, fără să ne limităm la ceva	1	0	1	0	1	1	1	1	1	0	1	1	1	1	1	1	2	1	0	1	2	2	1	1	1	1	1	1	1	1	1	1	2	1	1	1	1	1	1	1	3	2	1	1	5	3	4	*			
NS/NR	*	1	0	0	1	0	1	1	*	1	1	0	1	1	2	1	1	1	1	1	2	1	1	3	2	1	0	0	2	0	1	1	1	*	1	1	1	1	1	2	0	3	2	1	2	2	1	0	1	1	*
Cât de des ...																																																			
Citiți ziare, inclusiv online din 2024(%)																																																			
Zilnic	*	*	*	*	11	12	11	9	14	16	11	15	16	12	14	11	9	13	13	12	10	10	10	9	9	8	8	7	9	7	9	11	7	11	9	8	6	7	9	6	5	11	*	9	5	9	7	5	16		
De câteva ori pe săptămână	*	*	*	*	30	31	25	27	32	26	28	29	31	35	28	24	32	30	27	27	25	24	22	22	22	19	22	19	17	20	18	23	16	16	16	14	17	14	17	14	17	16	*	16	10	14	11	9	15		
De câteva ori pe lună	*	*	*	*	19	16	16	17	18	16	19	19	18	19	19	23	18	19	23	18	18	17	19	18	19	13	15	16	13	13	13	15	15	17	14	18	14	11	13	12	12	10	*	9	8	7	6	6	7		
O dată pe lună sau mai rar	*	*	*	*	12	10	11	13	10	11	12	12	11	9	14	15	10	10	11	12	12	13	13	11	11	10	10	12	10	9	9	12	15	12	10	10	12	9	12	7	5	12	*	7	9	9	7	8	11		
Deloc, în ultimele 3 luni	*	*	*	*	25	26	32	31	22	28	28	22	24	23	24	25	29	25	24	30	34	34	35	39	34	49	42	45	38	49	46	36	47	40	50	48	44	55	48	52	56	46	*	58	65	59	67	69	49		
NS/NR	*	*	*	*	3	6	5	3	4	3	2	3	2	2	2	2	1	3	3	1	1	2	2	2	5	2	3	1	14	3	5	3	1	4	1	2	7	4	1	10	6	11	*	1	2	1	2	4	1		
Ascultați radioul, inclusiv online din 2024 (%)																																																			
Zilnic	*	*	*	*	57	50	54	50	59	54	52	60	58	59	53	59	54	59	59	52	54	51	47	46	48	49	45	42	33	48	40	43	39	43	39	33	33	28	39	23	25	34	*	34	27	33	31	29	32		
De câteva ori pe săptămână	*	*	*	*	17	18	15	19	15	19	19	17	21	22	23	19	22	19	20	16	22	19	18	21	19	15	19	17	24	16	20	18	21	17	20	16	21	18	17	18	18	16	*	18	16	15	10	11	13		
De câteva ori pe lună	*	*	*	*	4	4	3	8	4	4	5	5	5	5	7	5	5	4	4	6	5	8	7	7	9	9	7	6	8	6	6	6	7	8	6	9	9	8	8	9	7	8	*	5	7	6	6	5	4		
O dată pe lună sau mai rar	*	*	*	*	2	3	3	3	2	2	4	2	4	3	3	5	3	4	3	6	4	3	5	4	4	4	4	5	6	4	4	4	7	5	5	7	7	4	6	5	2	8	*	4	4	5	5	5	6		
Deloc, în ultimele 3 luni	*	*	*	*	17	17	19	16	14	17	18	11	12	10	13	10	15	12	12	18	14	17	21	21	17	22	21	30	21	25	26	25	27	24	31	32	24	39	30	36	43	28	*	38	44	40	46	47	43		
NS/NR	*	*	*	*	3	8	6	4	6	4	2	5	1	2	1	2	1	2	2	1	2	2	2	1	3	2	4	1	8	1	4	4	1	3	0	2	6	3	0	9	6	6	*	1	1	1	2	3	1		
Priviți TV, inclusiv online din 2024 (%)																																																			
Zilnic	*	*	*	*	71	72	66	67	79	71	71	83	81	84	79	84	84	87	85	88	82	83	84	85	85	87	82	85	81	85	81	82	83	87	79	75	74	71	77	64	74	73	*	71	73	68	64	57	56		

	Feb. 1998	Mar. 1998	Aug. 2000	Feb. 2001	Noi. 2001	Mar. 2002	Noi. 2002	Apr. 2003	Noi. 2003	Mai. 2004	Noi. 2004	Feb. 2005	Dec. 2005	Apr. 2006	Noi. 2006	Mai 2007	Noi. 2007	Apr. 2008	Oct. 2008	Mar. 2009	Iul. 2009	Noi. 2009	Mai 2010	Noi. 2010	Mai 2011	Noi. 2011	Mai 2012	Noi. 2012	Apr. 2013	Noi. 2013	Apr. 2014	Noi. 2014	Mar. 2015	Noi. 2015	Apr. 2016	Oct. 2016	Apr. 2017	Noi. 2017	Mai 2018	Noi. 2018	Feb. 2019	Dec. 2019	Iun. 2020	Oct. 2020	Feb. 2021	Iun. 2021	Oct. 2022	Aug. 2023	Oct. 2024				
De câteva ori pe săptămână	*	*	*	*	14	11	10	15	9	12	15	7	10	8	11	9	8	7	8	7	11	9	9	8	9	6	11	9	11	9	10	9	9	5	14	11	14	14	12	16	12	13	*	15	12	14	14	12	14				
De câteva ori pe lună	*	*	*	*	2	3	3	4	2	2	2	2	2	2	2	1	2	2	2	1	2	2	2	2	1	2	2	1	1	1	2	3	2	2	2	4	4	5	3	4	4	4	*	4	4	5	5	5	6				
O dată pe lună sau mai rar	*	*	*	*	1	2	2	2	1	1	2	1	1	0	1	1	1	1	1	0	1	1	0	1	1	1	0	1	1	1	1	1	1	1	1	1	0	3	2	1	2	1	1	3	3	3	4						
Deloc, în ultimele 3 luni	*	*	*	*	10	10	15	11	7	11	9	5	5	5	6	4	5	3	4	3	3	4	4	4	3	4	4	5	4	4	5	4	4	4	4	4	7	4	9	5	9	6	6	*	9	10	9	15	22	19			
NS/NR	*	*	*	*	2	3	4	2	2	3	1	2	1	1	1	1	1	1	0	1	1	1	0	1	1	1	1	1	1	1	1	0	1	1	0	1	0	0	1	1	1	6	4	1	*	0	1	1	1	2	1		
Citiți cărți, inclusiv online din 2024 (%)																																																					
Zilnic	*	*	*	*	12	11	13	10	13	10	10	12	12	10	9	10	10	11	10	10	8	8	2	7	9	8	8	9	6	8	9	10	9	11	8	8	5	7	10	6	6	13	*	8	7	7	11	11	14				
De câteva ori pe săptămână	*	*	*	*	*	*	*	*	*	*	10	11	9	12	10	10	13	10	11	8	8	9	9	6	10	10	10	11	8	11	8	12	11	11	9	9	9	11	11	12	10	11	*	9	10	11	12	11	12				
De câteva ori pe lună	*	*	*	*	*	*	*	*	*	*	12	12	13	16	12	12	14	12	13	11	11	13	9	12	11	10	9	10	10	7	11	10	14	13	12	13	8	11	8	10	11	*	9	12	10	11	11	12					
O dată pe lună sau mai rar	*	*	*	*	*	*	*	*	*	*	16	17	18	17	16	20	13	15	16	17	14	14	13	14	12	8	11	12	11	10	11	14	12	13	11	11	12	6	14	7	7	12	*	7	11	14	11	8	11				
Deloc, în ultimele 3 luni	*	*	*	*	*	*	*	*	*	*	48	41	44	42	51	45	49	45	47	50	56	54	50	60	51	60	57	58	48	57	58	48	57	58	48	57	46	58	56	54	64	51	55	59	41	*	65	58	57	52	55	49	
NS/NR	*	*	*	*	*	*	*	*	*	*	4	7	3	5	3	4	2	6	4	2	3	5	5	4	6	4	4	1	17	4	7	5	1	5	1	3	8	6	3	12	8	1	*	2	2	2	2	3	1				
Utilizați internetul(%)																																																					
Zilnic	*	*	*	*	*	*	*	*	*	*	*	*	*	*	*	*	*	*	*	*	*	*	*	24	25	28	33	34	35	42	38	42	45	44	51	50	46	46	49	55	47	52	66	*	66	67	71	74	76	84			
De câteva ori pe săptămână	*	*	*	*	*	*	*	*	*	*	*	*	*	*	*	*	*	*	*	*	*	*	*	9	8	9	7	7	8	10	10	6	10	11	9	10	10	12	9	9	13	9	10	*	9	8	7	7	6	4			
De câteva ori pe lună	*	*	*	*	*	*	*	*	*	*	*	*	*	*	*	*	*	*	*	*	*	*	*	3	3	3	2	5	3	2	3	3	3	3	3	4	4	4	3	2	3	3	3	*	1	2	2	1	1	1			
O dată pe lună sau mai rar	*	*	*	*	*	*	*	*	*	*	*	*	*	*	*	*	*	*	*	*	*	*	*	3	2	2	1	3	1	1	2	2	3	0	1	2	3	2	2	2	2	1	1	*	1	1	1	0	1	1			
Deloc, în ultimele 3 luni	*	*	*	*	*	*	*	*	*	*	*	*	*	*	*	*	*	*	*	*	*	*	*	52	56	47	52	41	52	30	44	39	32	40	28	33	34	29	33	29	26	28	15	*	21	20	18	16	14	10			
NS/NR	*	*	*	*	*	*	*	*	*	*	*	*	*	*	*	*	*	*	*	*	*	*	*	9	5	11	5	10	2	17	3	8	7	1	8	1	3	7	4	3	10	7	5	*	2	2	0	1	2	0			
Faceți cumpărături online(%)																																																					
Zilnic	*	*	*	*	*	*	*	*	*	*	*	*	*	*	*	*	*	*	*	*	*	*	*	*	*	*	*	*	*	*	*	*	*	*	*	*	*	*	*	*	*	*	*	*	*	*	*	*	*	*	3		
De câteva ori pe săptămână	*	*	*	*	*	*	*	*	*	*	*	*	*	*	*	*	*	*	*	*	*	*	*	*	*	*	*	*	*	*	*	*	*	*	*	*	*	*	*	*	*	*	*	*	*	*	*	*	*	*	*	6	
De câteva ori pe lună	*	*	*	*	*	*	*	*	*	*	*	*	*	*	*	*	*	*	*	*	*	*	*	*	*	*	*	*	*	*	*	*	*	*	*	*	*	*	*	*	*	*	*	*	*	*	*	*	*	*	*	17	
O dată pe lună sau mai rar	*	*	*	*	*	*	*	*	*	*	*	*	*	*	*	*	*	*	*	*	*	*	*	*	*	*	*	*	*	*	*	*	*	*	*	*	*	*	*	*	*	*	*	*	*	*	*	*	*	*	*	19	
Deloc, în ultimele 3 luni	*	*	*	*	*	*	*	*	*	*	*	*	*	*	*	*	*	*	*	*	*	*	*	*	*	*	*	*	*	*	*	*	*	*	*	*	*	*	*	*	*	*	*	*	*	*	*	*	*	*	*	54	
NS/NR	*	*	*	*	*	*	*	*	*	*	*	*	*	*	*	*	*	*	*	*	*	*	*	*	*	*	*	*	*	*	*	*	*	*	*	*	*	*	*	*	*	*	*	*	*	*	*	*	*	*	*	1	
Mergeți la cinema, teatru și alte evenimente culturale(%)																																																					
Zilnic	*	*	*	*	*	*	*	*	*	*	*	*	*	*	*	*	*	*	*	*	*	*	*	*	*	*	*	*	*	*	*	*	*	*	*	*	*	*	*	*	*	*	*	*	*	*	*	*	*	*	*	*	1
De câteva ori pe săptămână	*	*	*	*	*	*	*	*	*	*	*	*	*	*	*	*	*	*	*	*	*	*	*	*	*	*	*	*	*	*	*	*	*	*	*	*	*	*	*	*	*	*	*	*	*	*	*	*	*	*	*	4	
De câteva ori pe lună	*	*	*	*	*	*	*	*	*	*	*	*	*	*	*	*	*	*	*	*	*	*	*	*	*	*	*	*	*	*	*	*	*	*	*	*	*	*	*	*	*	*	*	*	*	*	*	*	*	*	*	14	
O dată pe lună sau mai rar	*	*	*	*	*	*	*	*	*	*	*	*	*	*	*	*	*	*	*	*	*	*	*	*	*	*	*	*	*	*	*	*	*	*	*	*	*	*	*	*	*	*	*	*	*	*	*	*	*	*	*	24	
Deloc, în ultimele 3 luni	*	*	*	*	*	*	*	*	*	*	*	*	*	*	*	*	*	*	*	*	*	*	*	*	*	*	*	*	*	*	*	*	*	*	*	*	*	*	*	*	*	*	*	*	*	*	*	*	*	*	*	55	
NS/NR	*	*	*	*	*	*	*	*	*	*	*	*	*	*	*	*	*	*	*	*	*	*	*	*	*	*	*	*	*	*	*	*	*	*	*	*	*	*	*	*	*	*	*	*	*	*	*	*	*	*	*	1	
Ascultați podcastur(%)																																																					
Zilnic	*	*	*	*	*	*	*	*	*	*	*	*	*	*	*	*	*	*	*	*	*	*	*	*	*	*	*	*	*	*	*	*	*	*	*	*	*	*	*	*	*	*	*	*	*	*	*	*	*	*	*	*	8
De câteva ori pe săptămână	*	*	*	*	*	*	*	*	*	*	*	*	*	*	*	*	*	*	*	*	*	*	*	*	*	*	*	*	*	*	*	*	*	*	*	*	*	*	*	*	*	*	*	*	*	*	*	*	*	*	*	*	17
De câteva ori pe lună	*	*	*	*	*	*	*	*	*	*	*	*	*	*	*	*	*	*	*	*	*	*	*	*	*	*	*	*	*	*	*	*	*	*	*	*	*	*	*	*	*	*	*	*	*	*	*	*	*	*	*	10	
O dată pe lună sau mai rar	*	*	*	*	*	*	*	*	*	*	*	*	*	*	*	*	*	*	*	*	*	*	*	*	*	*	*	*	*	*	*	*	*	*	*	*	*	*	*	*	*	*	*	*	*	*	*	*	*	*	*	9	
Deloc, în ultimele 3 luni	*	*	*	*	*	*	*	*	*	*	*	*	*	*	*	*	*	*	*	*	*	*	*	*	*	*	*	*	*	*	*	*	*	*	*	*	*	*	*	*	*	*	*	*	*	*	*	*	*	*	*	52	
NS/NR	*	*	*	*	*	*	*	*	*	*	*	*	*	*	*	*	*	*	*	*	*	*	*	*	*	*	*	*	*	*	*	*	*	*	*	*	*	*	*	*	*	*	*	*	*	*	*	*	*	*	*	4	
Urmăriți platforme de streaming (ex.Netflix, HBO, Youtube)(%)																																																					
Zilnic	*	*	*	*	*	*	*	*	*	*	*	*	*	*	*	*	*	*	*	*	*	*	*	*	*	*	*	*	*	*	*	*	*	*	*	*	*	*	*	*	*	*	*	*	*	*	*	*	*	*	*	*	32
De câteva ori pe săptămână	*	*	*	*	*	*	*	*	*	*	*	*	*	*	*	*	*	*	*	*	*	*	*	*	*	*	*	*	*	*	*	*	*	*	*	*	*	*	*	*	*	*	*	*	*	*	*	*	*	*	*	*	17
De câteva ori pe lună	*	*	*	*	*	*	*	*	*	*	*	*	*	*	*	*	*	*	*	*	*	*	*	*	*	*	*	*	*	*	*	*	*	*	*	*	*	*	*	*	*	*	*	*	*	*	*	*	*	*	*	*	7
O dată pe lună sau mai rar	*	*	*	*	*	*	*	*	*	*	*	*	*	*	*	*	*	*	*	*	*	*	*	*	*	*	*	*	*	*	*	*	*	*	*	*	*	*	*	*	*	*	*	*	*	*	*	*	*	*	*	*	6

	Feb. 1998	Mar. 1998	Aug. 2000	Feb. 2001	Noi. 2001	Mar. 2002	Noi. 2002	Apr. 2003	Noi. 2003	Mai. 2004	Noi. 2004	Feb. 2005	Dec. 2005	Apr. 2006	Noi. 2006	Mai 2007	Noi. 2007	Apr. 2008	Oct. 2008	Mar. 2009	Iul. 2009	Noi. 2009	Mai 2010	Noi. 2010	Mai 2011	Noi. 2011	Mai 2012	Noi. 2012	Apr. 2013	Noi. 2013	Apr. 2014	Noi. 2014	Mar. 2015	Noi. 2015	Apr. 2016	Oct. 2016	Apr. 2017	Noi. 2017	Mai 2018	Noi. 2018	Feb. 2019	Dec. 2019	Iun. 2020	Oct. 2020	Feb. 2021	Iun. 2021	Oct. 2022	Aug. 2023	Oct. 2024			
Zvonuri	*	*	*	*	*	*	*	*	*	*	3	3	3	2	5	1	3	3	3	2	4	2	2	2	2	2	2	2	2	2	3	4	3	3	2	3	4	3	3	3	3	3	4	3	2	4	2	1	3	2	*	
Sondaje de opinie	*	*	*	*	*	*	*	*	*	*	0	1	1	1	1	1	1	0	2	1	0	1	0	1	0	0	0	0	1	1	1	0	0	0	1	1	0	0	1	1	1	1	1	0	0	1	0	0	1	1	1	*
APL	*	*	*	*	*	*	*	*	*	*	*	*	*	*	*	*	1	1	1	1	0	1	1	0	1	0	0	0	0	0	0	0	2	1	1	1	1	0	1	1	2	0	0	2	0	1	0	2	0	0	*	
Internet-ul	*	*	*	*	*	*	*	*	*	*	*	*	*	*	*	*	8	6	6	11	13	14	21	20	27	25	28	29	34	33	35	36	38	41	42	40	44	46	49	41	42	53	65	60	59	45	65	70	*			
Site-urile de știri online	*	*	*	*	*	*	*	*	*	*	*	*	*	*	*	*	*	*	*	*	*	*	*	*	*	*	*	*	*	*	*	*	*	*	*	*	*	*	*	*	*	*	*	*	*	*	*	*	*	30		
Rețelele de socializare	*	*	*	*	*	*	*	*	*	*	*	*	*	*	*	*	*	*	*	*	*	*	*	*	*	*	*	*	*	*	*	*	*	*	*	*	*	*	*	*	*	*	*	*	*	*	*	*	*	39		
Bloggeri, vloggeri, YouTuberi, podcasteri și influențeri	*	*	*	*	*	*	*	*	*	*	*	*	*	*	*	*	*	*	*	*	*	*	*	*	*	*	*	*	*	*	*	*	*	*	*	*	*	*	*	*	*	*	*	*	*	*	*	*	*	8		
Experți sau specialiști în domeniu	*	*	*	*	*	*	*	*	*	*	*	*	*	*	*	*	*	*	*	*	*	*	*	*	*	*	*	*	*	*	*	*	*	*	*	*	*	*	*	*	*	*	*	*	*	*	*	*	*	7		
Nu se informează de loc	*	*	*	*	*	*	*	*	*	*	5	3	2	0	1	0	1	1	1	1	1	1	1	1	0	1	1	1	1	1	4	1	2	1	1	1	0	1	1	2	0	5	8	5	2	1	2	1	1	3	0	
NȘ	*	*	*	*	*	*	*	*	*	*	*	*	*	*	*	*	1	0	0	0	0	0	1	0	0	0	0	0	0	0	1	0	1	1	0	1	0	1	0	0	1	1	1	1	0	0	1	0	1	0		
NR	*	*	*	*	*	*	*	*	*	*	2	*	*	5	3	1	6	0	0	0	0	0	1	0	0	0	0	*	*	2	*	*	*	*	*	0	0	3	0	0	1	1	5	0	0	1	0	0	0			
Care este sursă pentru informarea în care aveți cea mai mare încredere?(%)*																																																				
Televiziunea	*	*	*	*	*	*	*	*	*	*	58	49	50	55	54	55	53	53	55	61	59	61	67	55	58	59	32	67	2	62	35	39	50	40	51	40	40	46	38	35	38	30	31	23	29	18	25	20	26			
Ziarele	*	*	*	*	*	*	*	*	*	*	6	9	7	7	6	4	5	6	3	4	3	5	2	2	3	2	6	2	4	1	3	3	2	2	2	2	1	2	1	1	1	4	1	1	1	4	1	1	3			
Radio-ul	*	*	*	*	*	*	*	*	*	*	13	11	12	15	13	9	13	9	8	7	7	8	6	6	8	6	11	4	6	5	7	6	5	6	5	5	5	5	6	3	3	6	3	4	3	5	3	4	3			
Familia	*	*	*	*	*	*	*	*	*	*	3	5	6	4	7	8	6	7	4	9	4	2	2	3	5	6	9	5	3	5	9	10	4	9	6	7	8	5	8	5	4	12	4	10	8	16	6	13				
Prieteni, vecinii	*	*	*	*	*	*	*	*	*	*	3	4	4	5	6	3	5	4	3	3	4	2	2	3	3	3	9	3	1	4	10	4	2	3	5	4	6	3	4	4	2	5	3	3	3	10	3	4	4			
Colegii de serviciu	*	*	*	*	*	*	*	*	*	*	1	1	1	1	1	1	1	1	1	1	1	1	1	0	0	4	1	0	1	3	2	0	1	1	1	1	2	1	1	1	1	1	0	1	1	4	1	1	*			
Zvonuri	*	*	*	*	*	*	*	*	*	*	1	1	1	1	1	2	1	0	1	0	0	0	0	0	0	0	4	0	0	4	1	1	1	1	1	1	1	1	0	1	0	1	0	1	0	3	0	0	*			
Sondaje de opinie	*	*	*	*	*	*	*	*	*	*	1	1	1	0	0	1	1	0	0	0	0	0	0	0	0	0	1	*	0	1	1	1	1	0	0	1	0	1	0	1	0	1	1	0	1	0	1	0	1	*		
Administratia publica locala	*	*	*	*	*	*	*	*	*	*	*	*	*	*	*	*	1	1	1	0	0	0	0	0	0	1	*	14	0	2	1	1	0	0	1	0	1	0	2	0	2	0	2	0	0	2	0	0	0	0	*	
Internet-ul	*	*	*	*	*	*	*	*	*	*	*	*	*	*	*	*	3	4	3	6	7	7	10	9	13	13	12	11	6	14	15	15	20	23	28	17	22	24	24	20	20	21	23	21	24	26	32	39	*			
Site-urile de știri online	*	*	*	*	*	*	*	*	*	*	*	*	*	*	*	*	*	*	*	*	*	*	*	*	*	*	*	*	*	*	*	*	*	*	*	*	*	*	*	*	*	*	*	*	*	*	*	*	*	12		
Rețelele de socializare	*	*	*	*	*	*	*	*	*	*	*	*	*	*	*	*	*	*	*	*	*	*	*	*	*	*	*	*	*	*	*	*	*	*	*	*	*	*	*	*	*	*	*	*	*	*	*	*	*	10		
Experți sau specialiști în domeniu	*	*	*	*	*	*	*	*	*	*	*	*	*	*	*	*	*	*	*	*	*	*	*	*	*	*	*	*	*	*	*	*	*	*	*	*	*	*	*	*	*	*	*	*	*	*	*	*	*	*	7	
Bloggeri, vloggeri, YouTuberi, podcasteri și influențeri	*	*	*	*	*	*	*	*	*	*	*	*	*	*	*	*	*	*	*	*	*	*	*	*	*	*	*	*	*	*	*	*	*	*	*	*	*	*	*	*	*	*	*	*	*	*	*	*	*	2		
Nici una	*	*	*	*	*	*	*	*	*	*	5	8	10	5	5	8	6	9	9	7	6	5	4	5	5	6	7	7	*	4	3	9	9	9	*	18	6	12	13	18	18	11	23	31	26	3	22	20	16			
Nu se informează de loc	*	*	*	*	*	*	*	*	*	*	5	1	1	0	1	0	0	1	1	0	0	1	1	0	0	0	0	0	0	4	1	0	0	1	0	0	1	0	0	1	0	5	0	1	2	0	0	0	0	0		
NȘ	*	*	*	*	*	*	*	*	*	*	*	*	*	*	*	*	2	3	8	2	4	3	4	12	3	2	2	1	2	3	8	4	3	3	0	5	3	2	2	5	5	6	8	6	6	7	4	2				
NR	*	*	*	*	*	*	*	*	*	*	5	4	1	6	4	7	3	2	3	0	5	5	1	3	2	2	2	0	2	*	*	5	2	2	0	2	5	1	1	3	9	1	1	0	1	3	2	1	0			
Câtă încredere aveți în ...? (Foarte multă încredere / Oarecare încredere)(%)																																																				
Guvern	*	*	*	19	36	48	46	45	40	40	47	49	38	40	37	36	32	29	30	34	31	44	27	32	23	19	30	23	15	16	28	28	13	7	7	9	21	16	24	19	15	28	20	23	19	19	28	28	24			
Parlament	*	*	*	10	30	39	40	39	36	35	45	46	34	39	38	32	32	28	31	34	30	41	26	30	19	14	25	19	13	14	22	24	11	6	7	6	17	11	21	13	11	24	17	16	14	15	24	27	20			
Președintele țării	*	*	*	15	58	65	63	63	57	50	56	61	43	51	44	47	39	36	38	41	36	35	24	29	20	15	28	20	13	16	25	24	11	5	6	4	43	32	37	35	30	42	26	28	43	47	34	36	35			
Justiție	*	*	*	26	29	33	30	31	30	27	31	41	31	31	33	32	24	24	37	28	27	37	23	25	24	18	26	15	13	16	22	23	15	12	10	8	24	14	21	16	16	26	22	19	19	18	23	15				
Armată	*	*	*	38	45	48	50	44	40	42	46	52	41	46	38	46	39	44	44	45	47	54	44	49	50	43	56	43	41	42	42	46	40	42	33	30	46	38	48	32	32	43	45	46	44	42	27	33	30			
Biserică	*	*	*	77	79	80	78	78	71	75	79	80	77	79	70	78	81	77	75	82	80	80	82	74	82	80	81	82	78	84	85	80	81	74	79	73	68	71	71	70	71	73	65	74	69	73	63	58	63			
Primărie	*	*	*	33	44	56	52	47	52	47	54	55	43	42	50	47	50	44	50	47	44	56	51	48	47	51	58	47	43	47	54	55	43	52	47	38	42	41	47	41	38	57	53	55	56	55	56	55	55			
Partide politice	*	*	*	11	15	21	16	19	24	18	28	28	20	20	22	19	15	14	14	16	22	29	17	20	17	13	20	14	9	14	19	22	11	11	8	8	18	9	13	12	12	20	21	11	12	19	17	17	9			

	Feb. 1998	Mar. 1998	Aug. 2000	Feb. 2001	Noi. 2001	Mar. 2002	Noi. 2002	Apr. 2003	Noi. 2003	Mai. 2004	Noi. 2004	Feb. 2005	Dec. 2005	Apr. 2006	Noi. 2006	Mai 2007	Noi. 2007	Apr. 2008	Oct. 2008	Mar. 2009	Iul. 2009	Noi. 2009	Mai 2010	Noi. 2010	Mai 2011	Noi. 2011	Mai 2012	Noi. 2012	Apr. 2013	Noi. 2013	Apr. 2014	Noi. 2014	Mar. 2015	Noi. 2015	Apr. 2016	Oct. 2016	Apr. 2017	Noi. 2017	Mai 2018	Noi. 2018	Feb. 2019	Dec. 2019	Iun. 2020	Oct. 2020	Feb. 2021	Iun. 2021	Oct. 2022	Aug. 2023	Oct. 2024						
Bănci	*	*	*	*	26	23	22	33	31	27	38	37	36	40	36	39	33	36	28	30	30	39	32	31	33	29	36	27	33	27	32	34	21	16	19	15	26	22	23	24	28	38	39	27	26	33	31	36	*						
Banca Națională a Moldovei	*	*	*	*	*	*	*	*	*	*	*	*	*	*	*	*	*	*	*	*	*	*	*	*	*	*	*	*	*	*	*	*	*	*	*	*	*	*	*	*	*	*	*	*	*	*	*	*	*	*	*	*	*	*	31
Poliție	*	*	*	23	31	34	32	31	30	24	29	38	35	33	35	28	26	29	28	31	31	38	30	30	34	32	36	25	26	31	31	39	29	31	26	25	46	29	34	31	34	40	45	41	38	31	36	37	*						
Mass-media digitală	*	*	*	*	*	*	*	*	*	*	*	*	*	*	*	*	*	*	*	*	*	*	*	*	*	*	*	*	*	*	*	*	*	*	*	*	*	*	*	*	*	*	*	*	*	*	*	*	*	*	*	29			
Mass-media (presă. radio. TV)	*	*	*	53	58	48	52	54	57	47	62	61	65	63	58	66	59	54	53	59	51	62	62	57	63	57	75	55	58	52	61	60	48	49	42	31	54	35	41	35	32	50	49	40	37	45	43	41	31						
Organizații neguvernamentale	*	*	*	*	22	26	20	28	29	23	36	34	35	32	35	39	31	28	20	28	28	34	27	30	26	24	26	23	25	22	26	26	24	24	24	15	35	17	29	19	18	27	29	23	22	30	24	25	19						
Sindicate	*	*	*	14	17	24	20	24	28	20	36	29	28	24	31	31	24	21	16	23	23	29	19	22	18	20	19	20	14	13	24	22	18	15	13	12	23	13	22	13	13	21	25	17	16	21	20	21	17						
CNA	*	*	*	*	*	*	*	*	*	*	*	*	*	*	*	*	*	*	*	*	*	*	*	*	*	*	*	*	*	*	*	*	*	*	*	18	19	17	12	31	16	24	19	17	26	*	16	*	27	*	18				
Procuratura Anticorupție	*	*	*	*	*	*	*	*	*	*	*	*	*	*	*	*	*	*	*	*	*	*	*	*	*	*	*	*	*	*	*	*	*	*	*	*	*	*	*	*	*	*	*	*	*	*	*	*	*	15					
Procuratura Generală	*	*	*	*	*	*	*	*	*	*	*	*	*	*	*	*	*	*	*	*	*	*	*	*	*	*	*	*	*	*	*	*	*	*	*	*	*	*	31	15	21	16	18	26	*	19	*	30	*	17					
Serviciul de Informații și Securitate (SIS)	*	*	*	*	*	*	*	*	*	*	*	*	*	*	*	*	*	*	*	*	*	*	*	*	*	*	*	*	*	*	*	*	*	*	*	*	*	*	*	36	18	26	18	20	32	*	23	*	*	*	22				
Curtea Constituțională	*	*	*	*	*	*	*	*	*	*	*	*	*	*	*	*	*	*	*	*	*	*	*	*	*	*	*	*	*	*	*	*	*	*	*	*	*	*	34	15	24	13	14	26	*	20	*	*	*	21					
Comisia Electorală Centrală (CEC)	*	*	*	*	*	*	*	*	*	*	*	*	*	*	*	*	*	*	*	*	*	*	*	*	*	*	*	*	*	*	*	*	*	*	*	*	*	*	30	13	26	16	14	30	*	18	*	*	*	30					
Serviciul Vamal	*	*	*	*	*	*	*	*	*	*	*	*	*	*	*	*	*	*	*	*	*	*	*	*	*	*	*	*	*	*	*	*	*	*	*	*	*	*	*	*	*	*	*	*	*	*	*	*	*	25					
Serviciul Fiscal	*	*	*	*	*	*	*	*	*	*	*	*	*	*	*	*	*	*	*	*	*	*	*	*	*	*	*	*	*	*	*	*	*	*	*	*	*	*	*	*	*	19	22	30	*	23	*	*	*	30					
Avocatură	*	*	*	*	*	*	*	*	*	*	*	*	*	*	*	*	*	*	*	*	*	*	*	*	*	*	*	*	*	*	*	*	*	*	*	*	*	*	*	*	*	*	22	25	31	*	24	*	*	*	22				
Câtă încredere aveți în ...? (Foarte multă încredere / Oarecare încredere)(%)																																																							
Adrian Candu	*	*	*	*	*	*	*	*	*	*	*	*	*	*	*	*	*	*	*	*	*	*	*	*	*	*	*	*	*	*	*	*	*	*	*	10	11	11	6	13	5	16	9	8	*	11	4	*	*	*	*	*			
Andrei Năstase	*	*	*	*	*	*	*	*	*	*	*	*	*	*	*	*	*	*	*	*	*	*	*	*	*	*	*	*	*	*	*	*	*	*	*	*	*	29	22	19	28	13	18	14	15	20	18	12	9	25	11	*	*		
Dorin Chirtoacă	*	*	*	*	*	*	*	*	*	*	*	*	*	16	14	17	29	29	35	32	28	33	30	31	33	32	45	35	34	34	40	35	34	30	17	9	15	10	12	8	6	12	15	8	*	*	*	*	*	*					
Igor Dodon	*	*	*	*	*	*	*	*	*	*	*	*	*	*	*	*	*	*	*	*	*	*	*	*	*	27	24	14	11	9	11	16	22	31	33	28	36	52	33	40	35	33	37	28	31	28	33	33	30	17					
Iurie Leancă	*	*	*	*	*	*	*	*	*	*	*	*	*	*	*	*	*	*	*	*	*	*	*	*	*	*	*	*	*	*	33	49	42	37	30	13	10	15	6	16	5	*	*	*	*	*	*	*	*	*	*				
Maia Sandu	*	*	*	*	*	*	*	*	*	*	*	*	*	*	*	*	*	*	*	*	*	*	*	*	*	*	*	*	*	*	*	*	*	*	*	*	39	31	22	38	19	27	16	15	30	31	28	45	56	35	38	34			
Marian Lupu	*	*	*	*	*	*	*	*	*	*	*	*	33	35	36	31	29	34	40	36	38	51	43	36	34	26	37	28	22	23	30	33	17	18	7	13	8	*	*	*	*	*	*	*	*	*	*	*	*	*					
Mihai Ghimpu	*	*	*	*	*	*	*	*	*	*	*	*	*	9	10	13	13	16	25	25	26	22	19	28	19	18	15	24	20	21	13	5	3	6	4	7	4	2	*	*	*	*	*	*	*	*	*	*	*	*					
Nicolae Timofti	*	*	*	*	*	*	*	*	*	*	*	*	*	*	*	*	*	*	*	*	*	*	*	*	*	*	*	35	24	16	23	29	25	12	6	5	2	6	*	*	*	*	*	*	*	*	*	*	*	*	*	*			
Pavel Filip	*	*	*	*	*	*	*	*	*	*	*	*	*	*	*	*	*	*	*	*	*	*	*	*	*	*	*	*	*	*	*	*	*	*	*	*	*	*	*	9	23	10	26	17	16	18	16	9	*	13	*	*	*		
Renato Usatii	*	*	*	*	*	*	*	*	*	*	*	*	*	*	*	*	*	*	*	*	*	*	*	*	*	*	*	*	*	*	*	*	*	*	*	25	*	*	23	20	8	10	9	10	10	23	28	18	25	12	17	16			
Dorin Recean	*	*	*	*	*	*	*	*	*	*	*	*	*	*	*	*	*	*	*	*	*	*	*	*	*	*	*	*	*	*	*	*	*	*	*	*	*	*	*	*	*	*	*	*	*	*	*	*	*	*	15	12			
Vladimir Plahotniuc	*	*	*	*	*	*	*	*	*	*	*	*	*	*	*	*	*	*	*	*	*	*	*	*	8	6	11	10	5	8	12	*	5	*	*	4	10	6	15	12	16	*	*	*	*	*	*	2	*	*	*	*			
Vladimir Voronin	*	*	*	*	*	*	*	*	*	*	59	63	47	56	44	46	44	41	41	48	38	39	36	36	33	36	39	33	35	43	34	31	23	23	11	10	19	10	19	16	14	21	24	15	17	29	27	23	*						
Zinaida Grecianii	*	*	*	*	*	*	*	*	*	*	*	*	*	*	*	*	*	*	*	*	*	*	*	*	*	*	*	*	*	*	*	*	*	*	*	*	*	*	28	16	26	20	21	25	*	14	13	*	*	*	*	*			
Igor Grosu	*	*	*	*	*	*	*	*	*	*	*	*	*	*	*	*	*	*	*	*	*	*	*	*	*	*	*	*	*	*	*	*	*	*	*	*	*	*	*	*	*	*	*	*	*	*	*	*	*	*	18	11			
Ilan Shor	*	*	*	*	*	*	*	*	*	*	*	*	*	*	*	*	*	*	*	*	*	*	*	*	*	*	*	*	*	*	*	*	*	*	*	*	*	*	*	*	*	*	*	*	*	*	*	*	*	*	*	15	13		
Ion Chicu	*	*	*	*	*	*	*	*	*	*	*	*	*	*	*	*	*	*	*	*	*	*	*	*	*	*	*	*	*	*	*	*	*	*	*	*	*	*	*	*	*	*	*	*	*	*	*	*	*	*	*	7			
Octavian Țăcu	*	*	*	*	*	*	*	*	*	*	*	*	*	*	*	*	*	*	*	*	*	*	*	*	*	*	*	*	*	*	*	*	*	*	*	*	*	*	*	*	*	*	*	*	*	*	*	10	14	12	*	19	*	*	9
Ceban Ion	*	*	*	*	*	*	*	*	*	*	*	*	*	*	*	*	*	*	*	*	*	*	*	*	*	*	*	*	*	*	*	*	*	*	*	*	*	*	*	*	*	*	*	*	*	*	*	19	23	33	26	16			
Alexandr Stoianoglo	*	*	*	*	*	*	*	*	*	*	*	*	*	*	*	*	*	*	*	*	*	*	*	*	*	*	*	*	*	*	*	*	*	*	*	*	*	*	*	*	*	*	*	*	*	*	*	*	*	*	*	22			
Tudor Ulianovschi	*	*	*	*	*	*	*	*	*	*	*	*	*	*	*	*	*	*	*	*	*	*	*	*	*	*	*	*	*	*	*	*	*	*	*	*	*	*	*	*	*	*	*	*	*	*	*	*	*	*	*	6			
Irina Vlah	*	*	*	*	*	*	*	*	*	*	*	*	*	*	*	*	*	*	*	*	*	*	*	*	*	*	*	*	*	*	*	*	*	*	*	*	*	*	*	*	*	*	*	*	*	*	*	*	*	*	*	16			
Igor Munteanu	*	*	*	*	*	*	*	*	*	*	*	*	*	*	*	*	*	*	*	*	*	*	*	*	*	*	*	*	*	*	*	*	*	*	*	*	*	*	*	*	*	*	*	*	*	*	*	*	*	*	*	7			
Victoria Furtună	*	*	*	*	*	*	*	*	*	*	*	*	*	*	*	*	*	*	*	*	*	*	*	*	*	*	*	*	*	*	*	*	*	*	*	*	*	*	*	*	*	*	*	*	*	*	*	*	*	*	*	*	*		

	Feb. 1998	Mar. 1998	Aug. 2000	Feb. 2001	Noi. 2001	Mar. 2002	Noi. 2002	Apr. 2003	Noi. 2003	Mai. 2004	Noi. 2004	Feb. 2005	Dec. 2005	Apr. 2006	Noi. 2006	Mai 2007	Noi. 2007	Apr. 2008	Oct. 2008	Mar. 2009	Iul. 2009	Noi. 2009	Mai 2010	Noi. 2010	Mai 2011	Noi. 2011	Mai 2012	Noi. 2012	Apr. 2013	Noi. 2013	Apr. 2014	Noi. 2014	Mar. 2015	Noi. 2015	Apr. 2016	Oct. 2016	Apr. 2017	Noi. 2017	Mai 2018	Noi. 2018	Feb. 2019	Dec. 2019	Iun. 2020	Oct. 2020	Feb. 2021	Iun. 2021	Oct. 2022	Aug. 2023	Oct. 2024					
Partidul Schimbării	*	*	*	*	*	*	*	*	*	*	*	*	*	*	*	*	*	*	*	*	*	*	*	*	*	*	*	*	*	*	*	*	*	*	*	*	*	*	*	*	*	*	*	*	*	*	*	*	*	*	*	6	*	
Mișcarea Alternativa Națională	*	*	*	*	*	*	*	*	*	*	*	*	*	*	*	*	*	*	*	*	*	*	*	*	*	*	*	*	*	*	*	*	*	*	*	*	*	*	*	*	*	*	*	*	*	*	*	*	*	*	5	7	8	
Blocul Împreună (PP Platforma DA, Liga orașelor și comunelor, Partidul Schimbării)	*	*	*	*	*	*	*	*	*	*	*	*	*	*	*	*	*	*	*	*	*	*	*	*	*	*	*	*	*	*	*	*	*	*	*	*	*	*	*	*	*	*	*	*	*	*	*	*	*	*	*	*	*	7
Blocul Victorie (PP Șansă, PP Renaștere ș.a.)	*	*	*	*	*	*	*	*	*	*	*	*	*	*	*	*	*	*	*	*	*	*	*	*	*	*	*	*	*	*	*	*	*	*	*	*	*	*	*	*	*	*	*	*	*	*	*	*	*	*	*	*	19	
Partidul Dezvoltării și Consolidării Moldovei (PDCM)	*	*	*	*	*	*	*	*	*	*	*	*	*	*	*	*	*	*	*	*	*	*	*	*	*	*	*	*	*	*	*	*	*	*	*	*	*	*	*	*	*	*	*	*	*	*	*	*	*	*	*	*	7	
Partidul Social Democrat European din Moldova (PSDE)	*	*	*	*	*	*	*	*	*	*	*	*	*	*	*	*	*	*	*	*	*	*	*	*	*	*	*	*	*	*	*	*	*	*	*	*	*	*	*	*	*	*	*	*	*	*	*	*	*	*	*	*	6	
Dacă duminica viitoare s-ar organiza alegeri pentru Parlamentul Moldovei, cu ce formațiune politică sau candidat independent ați vota? (Procente din întreg eșanțion)(%)																																																						
Partidul Comuniștilor din Republica Moldova	*	*	*	*	*	*	*	*	*	*	35	47	31	34	23	23	25	27	24	36	31	26	30	26	27	33	28	25	33	34	24	14	11	7	5	3	3	3	4	2	1	3	2	1	2	*	4	4	3					
Partidul Democrat din Moldova	*	*	*	*	*	*	*	*	*	*	2	*	6	3	5	3	4	6	3	1	10	14	9	10	11	8	8	11	7	9	8	12	6	6	3	8	4	3	7	8	9	7	2	1	1	1	1	1	1	*				
Partidul Liberal	*	*	*	*	*	*	*	*	*	*	*	*	*	*	*	2	4	5	5	8	13	8	8	9	13	12	13	9	10	8	8	7	11	5	2	1	1	2	1	1	0	2	1	1	0	*	*	*	*					
Partidul Liberal Democrat din Moldova	*	*	*	*	*	*	*	*	*	*	*	*	*	*	*	*	*	4	5	8	7	13	19	21	19	18	19	22	13	13	15	14	7	2	0	1	0	1	1	1	0	2	0	0	1	*	*	0	1					
Partidul Socialiștilor din Republica Moldova	*	*	*	*	*	*	*	*	*	*	*	*	*	*	*	*	*	*	*	*	*	*	*	*	*	*	0	2	1	0	1	7	16	10	18	26	34	26	26	23	20	28	16	21	16	*	17	13	12					
Partidul Politic Partidul Nostru	*	*	*	*	*	*	*	*	*	*	*	*	*	*	*	*	*	*	*	*	*	*	*	*	*	*	*	*	*	*	*	*	*	7	16	12	8	3	2	1	1	1	3	3	10	4	5	*	1	10				
Partidul Popular European	*	*	*	*	*	*	*	*	*	*	*	*	*	*	*	*	*	*	*	*	*	*	*	*	*	*	*	*	*	*	*	*	*	6	7	3	2	1	1	2	0	*	1	*	*	*	*	*	*	*				
Platforma Demnitate și Adevăr	*	*	*	*	*	*	*	*	*	*	*	*	*	*	*	*	*	*	*	*	*	*	*	*	*	*	*	*	*	*	*	*	*	*	12	9	9	5	3	5	5	*	3	2	2	2	3	1	2	*				
Partidul Acțiune și Solidaritate	*	*	*	*	*	*	*	*	*	*	*	*	*	*	*	*	*	*	*	*	*	*	*	*	*	*	*	*	*	*	*	*	*	*	*	11	9	25	12	12	7	*	18	16	18	30	34	25	24	27				
Blocul Electoral ACUM	*	*	*	*	*	*	*	*	*	*	*	*	*	*	*	*	*	*	*	*	*	*	*	*	*	*	*	*	*	*	*	*	*	*	*	*	*	*	*	*	*	12	*	*	*	*	*	*	*	*				
Blocul Electoral PSRM+PCRM	*	*	*	*	*	*	*	*	*	*	*	*	*	*	*	*	*	*	*	*	*	*	*	*	*	*	*	*	*	*	*	*	*	*	*	*	*	*	*	*	*	*	*	*	*	*	*	*	*	*	*	*		
Partidul Politic Șor (Ilan Șor)	*	*	*	*	*	*	*	*	*	*	*	*	*	*	*	*	*	*	*	*	*	*	*	*	*	*	*	*	*	*	*	*	*	*	*	*	*	1	2	4	3	3	3	3	6	5	6	10	9	*				
Partidul Unității Naționale	*	*	*	*	*	*	*	*	*	*	*	*	*	*	*	*	*	*	*	*	*	*	*	*	*	*	*	*	*	*	*	*	*	*	*	*	*	*	2	0	*	*	1	1	0	0	0	*	*	*	*			
Blocul Împreună (PP Platforma DA, Liga orașelor și comunelor, Partidul Schimbării)	*	*	*	*	*	*	*	*	*	*	*	*	*	*	*	*	*	*	*	*	*	*	*	*	*	*	*	*	*	*	*	*	*	*	*	*	*	*	*	*	*	*	*	*	*	*	*	*	*	*	*	2		
Blocul Victorie (PP Șansă, PP Renaștere ș.a.)	*	*	*	*	*	*	*	*	*	*	*	*	*	*	*	*	*	*	*	*	*	*	*	*	*	*	*	*	*	*	*	*	*	*	*	*	*	*	*	*	*	*	*	*	*	*	*	*	*	*	*	13		
Partidul Dezvoltării și Consolidării Moldovei (PDCM)	*	*	*	*	*	*	*	*	*	*	*	*	*	*	*	*	*	*	*	*	*	*	*	*	*	*	*	*	*	*	*	*	*	*	*	*	*	*	*	*	*	*	*	*	*	*	*	*	*	*	*	2		
Partidul Social Democrat European din Moldova (PSDE)	*	*	*	*	*	*	*	*	*	*	*	*	*	*	*	*	*	*	*	*	*	*	*	*	*	*	*	*	*	*	*	*	*	*	*	*	*	*	*	*	*	*	*	*	*	*	*	*	*	*	*	2		

	Feb. 1998	Mar. 1998	Aug. 2000	Feb. 2001	Noi. 2001	Mar. 2002	Noi. 2002	Apr. 2003	Noi. 2003	Mai. 2004	Noi. 2004	Feb. 2005	Dec. 2005	Apr. 2006	Noi. 2006	Mai 2007	Noi. 2007	Apr. 2008	Oct. 2008	Mar. 2009	Iul. 2009	Noi. 2009	Mai 2010	Noi. 2010	Mai 2011	Noi. 2011	Mai 2012	Noi. 2012	Apr. 2013	Noi. 2013	Apr. 2014	Noi. 2014	Mar. 2015	Noi. 2015	Apr. 2016	Oct. 2016	Apr. 2017	Noi. 2017	Mai 2018	Noi. 2018	Feb. 2019	Dec. 2019	Iun. 2020	Oct. 2020	Feb. 2021	Iun. 2021	Oct. 2022	Aug. 2023	Oct. 2024							
Partidul Acțiune și Solidaritate	*	*	*	*	*	*	*	*	*	*	*	*	*	*	*	*	*	*	*	*	*	*	*	*	*	*	*	*	*	*	*	*	*	*	*	*	7	12	23	16	23	21	*	19	*	21	*	*	*	*	32					
Partidul Politic Șor	*	*	*	*	*	*	*	*	*	*	*	*	*	*	*	*	*	*	*	*	*	*	*	*	*	*	*	*	*	*	*	*	*	*	*	*	*	*	*	13	12	23	18	24	25	*	18	*	*	*	*	*	*			
Blocul Victoria	*	*	*	*	*	*	*	*	*	*	*	*	*	*	*	*	*	*	*	*	*	*	*	*	*	*	*	*	*	*	*	*	*	*	*	*	*	*	*	*	*	*	*	*	*	*	*	*	*	*	12					
Partidul Uniunii Naționale	*	*	*	*	*	*	*	*	*	*	*	*	*	*	*	*	*	*	*	*	*	*	*	*	*	*	*	*	*	*	*	*	*	*	*	*	*	*	*	10	29	18	*	*	*	14	*	*	*	*	*	*				
Blocul Electoral ACUM (PDA+PAS)	*	*	*	*	*	*	*	*	*	*	*	*	*	*	*	*	*	*	*	*	*	*	*	*	*	*	*	*	*	*	*	*	*	*	*	*	*	*	*	*	*	*	*	22	*	*	*	*	*	*	*	*				
Partidul Politic Antimafia	*	*	*	*	*	*	*	*	*	*	*	*	*	*	*	*	*	*	*	*	*	*	*	*	*	*	*	*	*	*	*	*	*	*	*	*	*	*	*	*	*	*	16	*	*	*	*	*	*	*	*	*				
Partidul Național Liberal	*	*	*	*	*	*	*	*	*	*	*	*	*	*	*	*	*	*	*	*	*	*	*	*	*	*	*	*	*	*	*	*	*	*	*	*	*	*	*	*	*	16	*	*	*	*	*	*	*	*	*	*				
Partidul Politic Voinea Poporului	*	*	*	*	*	*	*	*	*	*	*	*	*	*	*	*	*	*	*	*	*	*	*	*	*	*	*	*	*	*	*	*	*	*	*	*	*	*	*	*	*	15	*	*	*	*	*	*	*	*	*	*				
PSDE - Partidul Social Democrat European	*	*	*	*	*	*	*	*	*	*	*	*	*	*	*	*	*	*	*	*	*	*	*	*	*	*	*	*	*	*	*	*	*	*	*	*	*	*	*	*	*	*	*	*	*	*	*	*	*	*	*	1				
Blocul ÎMPREUNĂ	*	*	*	*	*	*	*	*	*	*	*	*	*	*	*	*	*	*	*	*	*	*	*	*	*	*	*	*	*	*	*	*	*	*	*	*	*	*	*	*	*	*	*	*	*	*	*	*	*	*	1					
Partidul Pro Moldova	*	*	*	*	*	*	*	*	*	*	*	*	*	*	*	*	*	*	*	*	*	*	*	*	*	*	*	*	*	*	*	*	*	*	*	*	*	*	*	*	*	*	*	*	18	*	*	*	*	*	*	*				
Alte partide/candidați independenți	*	*	*	*	*	*	*	*	*	*	0	*	*	*	*	*	*	*	*	*	*	*	*	3	*	0	*	*	*	0	0	0	2	1	1	1	*	0	1	*	0	1	0	0	*	*	*	*	*	*	*	1				
Cum apreciați relațiile actuale ale RM cu următoarele state (Bune/ Foarte bune)(%)																																																								
România	*	*	*	*	*	*	*	*	*	50	54	*	72	80	75	59	49	49	49	54	24	66	75	75	74	70	65	73	70	68	76	83	70	76	66	62	69	66	79	57	60	69	60	69	77	86	75	76	82							
Ucraina	*	*	*	*	*	*	*	*	*	65	62	*	72	78	70	68	69	69	62	60	60	73	69	73	68	74	70	76	72	76	71	74	58	62	52	50	64	53	64	49	47	60	53	62	70	74	69	70	74							
Federația Rusă	*	*	*	*	*	*	*	*	*	71	72	*	49	37	32	54	64	73	68	78	81	80	63	59	62	64	64	68	64	48	41	23	30	38	40	41	70	54	49	57	55	73	68	75	55	61	20	20	21							
SUA	*	*	*	*	*	*	*	*	*	51	61	*	58	60	61	56	55	52	49	53	57	62	56	61	63	66	56	68	55	61	65	67	63	60	54	52	62	56	66	49	46	57	52	61	58	66	64	65	69							
Uniunea Europeană	*	*	*	*	*	*	*	*	*	50	57	*	66	*	*	63	63	56	54	59	53	68	64	70	73	70	65	76	61	70	77	82	73	71	67	63	69	67	81	57	59	72	66	74	70	84	72	73	79							
NATO	*	*	*	*	*	*	*	*	*	*	*	*	*	*	*	*	*	*	*	*	*	*	*	50	*	*	*	*	*	*	*	*	*	*	*	*	*	*	*	*	*	*	*	37	*	47	52	52	59	*						
Dacă duminica viitoare va avea loc un referendum cu privire la aderarea RM la Uniunea Europeană, Dvs. ați..(%)																																																								
Vota pentru	*	*	*	*	*	*	*	61	68	57	66	*	64	70	68	72	76	72	71	65	67	63	62	63	64	47	52	55	50	48	44	44	40	45	41	38	45	47	55	43	47	59	56	58	49	65	51	50								
Vota contra	*	*	*	*	*	*	*	6	6	10	5	*	9	8	6	7	8	10	8	18	17	12	18	10	15	25	30	30	30	34	37	35	42	33	41	37	36	29	29	24	26	25	21	20	23	26	30	33								
Nu aș participa	*	*	*	*	*	*	*	6	5	7	4	*	3	5	5	4	3	5	3	3	2	3	4	4	3	8	4	4	4	7	4	5	6	6	4	8	8	8	5	8	7	4	6	3	7	3	4	3								
Nu știu, nu m-am decis	*	*	*	*	*	*	*	21	45	17	*	*	15	16	12	9	11	15	13	13	19	15	20	16	18	11	11	13	11	12	13	12	14	13	15	8	15	12	23	19	10	13	18	19	6	14	13									
NȘ/ NR	*	*	*	*	*	*	*	27	*	2	7	*	10	2	4	4	3	2	4	2	2	3	2	4	2	2	3	0	2	2	3	0	2	1	2	3	1	2	2	2	2	2	1	3	1	2	4	1	3	1	1	2				
Dacă duminica viitoare va avea loc un referendum cu privire la aderarea RM la Uniunea vamală, Dvs. ați..(%)																																																								
Vota pentru	*	*	*	*	*	*	*	*	*	*	*	*	*	*	*	*	*	*	*	*	*	*	*	*	*	*	*	*	*	*	*	*	*	*	*	45	47	58	48	53	53	49	42	42	37	45	*	30	40	35	41	38	38	54		
Vota contra	*	*	*	*	*	*	*	*	*	*	*	*	*	*	*	*	*	*	*	*	*	*	*	*	*	*	*	*	*	*	*	*	*	*	*	*	34	29	26	30	32	24	36	30	38	30	29	*	38	36	30	47	40	42	32	
Nu aș participa	*	*	*	*	*	*	*	*	*	*	*	*	*	*	*	*	*	*	*	*	*	*	*	*	*	*	*	*	*	*	*	*	*	*	*	6	7	4	6	2	5	6	8	7	8	7	*	8	3	8	4	6	4	3		
Nu știu, nu m-am decis	*	*	*	*	*	*	*	*	*	*	*	*	*	*	*	*	*	*	*	*	*	*	*	*	*	*	*	*	*	*	*	*	*	*	*	14	14	11	13	13	16	7	18	12	20	17	*	20	20	23	7	15	15	8		
NȘ/ NR	*	*	*	*	*	*	*	*	*	*	*	*	*	*	*	*	*	*	*	*	*	*	*	*	*	*	*	*	*	*	*	*	*	*	1	3	1	3	1	2	3	2	1	6	3	*	5	1	5	1	1	2	2			
Care credeți că ar fi cea mai bună soluție pentru asigurarea securității țării noastre(%)																																																								
Neutralitatea	*	*	*	*	*	*	*	*	*	19	*	21	35	29	38	62	56	55	56	58	58	63	59	62	62	58	54	13	51	52	53	41	52	58	64	67	62	56	*	*	*	*	*	*	46	*	*	*	*	*						
Aderarea la NATO	*	*	*	*	*	*	*	*	*	21	*	29	23	25	26	20	20	14	22	17	16	18	12	12	14	8	12	17	15	14	14	21	16	11	9	18	14	18	*	*	*	*	*	*	3	*	*	*	*	*	*					
Aderarea la Tratatul de securitate colectivă CSI	*	*	*	*	*	*	*	*	*	12	*	5	15	11	*	*	*	*	*	*	*	*	*	*	*	*	12	21	*	18	12	15	25	11	18	14	6	8	12	*	*	*	*	*	*	*	*	*	*	*	*	*				
Cooperare cu SUA	*	*	*	*	*	*	*	*	*	8	*	2	*	*	*	*	*	*	*	*	*	*	*	*	*	*	*	*	*	*	*	*	*	*	*	*	*	*	*	*	*	*	*	*	*	*	*	*	*	1	*	*	*	*	*	
Aderare la UE	*	*	*	*	*	*	*	*	*	*	*	*	*	*	*	*	*	*	*	*	*	*	*	*	*	*	*	*	*	*	*	*	*	*	*	*	*	*	*	*	*	*	*	*	*	*	*	*	23	*	*	*	*	*		
Unirea cu Rusia	*	*	*	*	*	*	*	*	*	*	*	*	*	*	*	*	*	*	*	*	*	*	*	*	*	*	*	*	*	*	*	*	*	*	*	*	*	*	*	*	*	*	*	*	*	*	*	14	*	*	*	*	*	*		
Altceva	*	*	*	*	*	*	*	*	*	*	*	*	*	*	*	*	*	*	*	3	1	1	1	1	1	1	1	1	1	1	1	1	0	28	1	2	1	0	0	*	0	0	0	*	*	*	*	*	*	*	*	*	*	*	*	*

	Feb. 1998	Mar. 1998	Aug. 2000	Feb. 2001	Noi. 2001	Mar. 2002	Noi. 2002	Apr. 2003	Noi. 2003	Mai. 2004	Noi. 2004	Feb. 2005	Dec. 2005	Apr. 2006	Noi. 2006	Mai 2007	Noi. 2007	Apr. 2008	Oct. 2008	Mar. 2009	Iul. 2009	Noi. 2009	Mai 2010	Noi. 2010	Mai 2011	Noi. 2011	Mai 2012	Noi. 2012	Apr. 2013	Noi. 2013	Apr. 2014	Noi. 2014	Mar. 2015	Noi. 2015	Apr. 2016	Oct. 2016	Apr. 2017	Noi. 2017	Mai 2018	Noi. 2018	Feb. 2019	Dec. 2019	Iun. 2020	Oct. 2020	Feb. 2021	Iun. 2021	Oct. 2022	Aug. 2023	Oct. 2024		
NȘ/ NR	*	*	*	*	*	*	*	*	*	*	40	*	43	27	35	38	18	24	28	20	25	24	18	28	25	23	21	12	13	16	20	17	13	21	12	13	10	7	14	*	*	*	*	*	*	15	*	*	*	*	
Dacă duminica viitoare va avea loc un referendum cu privire la aderarea RM la NATO, Dvs. ați..(%)																																																			
Vota pentru	*	*	*	*	*	*	*	*	*	*	35	*	34	34	34	29	23	23	19	24	21	22	22	19	17	20	15	17	18	19	19	18	23	19	15	11	21	16	21	*	*	*	*	*	*	*	*	*	22	27	*
Vota contra	*	*	*	*	*	*	*	*	*	*	19	*	20	23	18	27	41	41	40	47	46	40	46	36	45	42	56	55	40	45	49	51	48	47	61	57	55	51	53	*	*	*	*	*	*	*	*	*	55	54	*
Nu aș participa	*	*	*	*	*	*	*	*	*	*	6	*	6	10	9	7	7	10	7	7	5	5	10	8	5	11	7	10	6	14	7	9	8	9	4	10	13	8	9	*	*	*	*	*	*	*	*	*	5	4	*
Nu știu, nu m-am decis	*	*	*	*	*	*	*	*	*	*	32	*	31	27	32	27	23	22	27	18	22	26	13	30	26	21	15	17	20	20	17	16	16	18	18	19	8	19	13	*	*	*	*	*	*	*	*	*	16	14	*
NȘ/ NR	*	*	*	*	*	*	*	*	*	*	9	*	9	5	7	10	6	5	8	4	6	7	9	7	7	5	7	2	16	3	8	6	5	7	2	3	3	7	4	*	*	*	*	*	*	*	*	2	2	*	